



الجمهورية التونسية

وزارة العدل

التقرير السنوي للقدرة على

الأداء لسنة 2018

ماي 2019

المفهرس

7 المحور الأول التقديم العام

8 1. تقديم عام لأهم جوانب نشاط الوزارة خلال سنة 2018

11 2. تنفيذ ميزانية الوزارة لسنة 2018

17 المحور الثاني تقديم برامج الوزارة

18 I. برنامج العدل

19 1. التقديم العام للبرنامج

19 1.1 تقديم البرنامج

21 2.1 خارطة البرنامج

21 2. تقديم عام للإنجازات الإستراتيجية الخاصة بالبرنامج

22 3. نتائج القدرة على الأداء وتنفيذ ميزانية البرنامج لسنة 2018

22 3.1- تقديم لتنفيذ ميزانية برنامج العدل

23 3.2- تقديم لنتائج القدرة على الأداء لبرنامج العدل وتحليلها

52 4- التوجهات المستقبلية لتحسين الأداء

53 II. برنامج السجون والإصلاح

54 1. التقديم العام للبرنامج

54 1.1- تقديم البرنامج

55 1.2- خارطة البرنامج

- 56 2. تقديم عام للإنجازات الاستراتيجية الخاصة بالبرنامج
- 56 3. نتائج القدرة على الأداء وتنفيذ ميزانية البرنامج لسنة 2018
- 57 1.3: تقديم لتنفيذ ميزانية برنامج السجون والإصلاح:
- 57 2-3 تقديم لنتائج القدرة على الأداء وتحليلها
- 70 III. برنامج القيادة والمساندة
- 70 1. التقديم العام للبرنامج
- 70 1.1- تقديم استراتيجية البرنامج
- 72 1.2- خارطة البرنامج:
- 72 2. تقديم عام للإنجازات الاستراتيجية الخاصة بالبرنامج
- 73 3. نتائج القدرة على الأداء و تنفيذ ميزانية البرنامج لسنة 2018
- 73 1.3- تقديم لتنفيذ ميزانية برنامج القيادة والمساندة
- 74 2.3- تقديم لنتائج القدرة على الأداء وتحليلها :
- 87 4. التوجهات المستقبلية لتحسين الأداء :

قائمة الجداول

- جدول عدد 1: تنفيذ ميزانية الوزارة لسنة 2018 حسب طبيعة النفقة (اعتمادات الدفع) _____ 12
- جدول عدد 2: تنفيذ ميزانية الوزارة لسنة 2018 مقارنة بالتقديرات: التوزيع حسب البرامج _____ 14
- (اعتمادات الدفع) _____ 14
- جدول عدد 3: مؤشر محاكم الاستئناف _____ 40
- جدول عدد 4: مؤشر المحاكم الابتدائية _____ 42
- جدول عدد 5: مؤشر محاكم النواحي _____ 44
- جدول عدد 6: تنفيذ ميزانية البرنامج لسنة 2018 مقارنة بالتقديرات التوزيع حسب طبيعة النفقة () _____ 57
- جدول عدد 7: تنفيذ ميزانية برنامج القيادة والمساندة لسنة 2018 مقارنة بالتقديرات: التوزيع حسب طبيعة النفقة (اعتمادات الدفع) _____ 72

قائمة الرسوم البيانية

- 13 رسم بياني عدد 1: مقارنة بين تقديرات وإنجازات ميزانية سنة 2018 _____
- 13 التوزيع حسب طبيعة النفقة (اعتمادات الدفع) _____
- 14 رسم بياني عدد 2: التوزيع حسب النسب _____
- 15 رسم بياني عدد 3: مقارنة بين تقديرات وإنجازات ميزانية سنة 2018 _____
- 15 التوزيع حسب البرامج (اعتمادات الدفع) _____
- 16 رسم بياني عدد 4: التوزيع حسب النسب _____
- 23 رسم بياني عدد 5: مقارنة بين تقديرات وإنجازات الميزانية حسب النسب _____
- 24 رسم بياني عدد 6: مقارنة بين تقديرات وإنجازات ميزانية برنامج العدل لسنة 2018 _____
- رسم بياني عدد 7: مقارنة بين تقديرات وإنجازات مؤشرات قياس الأداء لسنة 2018 الخاصة بالهدف:
"التقليص في آجال الخدمات القضائية" _____
- 28 رسم بياني عدد 8: تطور مؤشر نسبة المساحات المحجّرة مقارنة بالمناطق الصادرة فيها قرارات فتح
مناطق مسحية _____
- 30 رسم بياني عدد 9: نسبة الإنجاز مقارنة بالتقديرات لسنة 2018 لمؤشرات قياس الأداء الخاصة بالهدف:
تطوير جودة الخدمات القضائية _____
- 31 رسم بياني عدد 10: تطور مؤشر عدد القضاة والكتبة المنتفعين بدورة تكوينية على الأقل _____
- 36 رسم بياني عدد 11: نسبة الإنجاز مقارنة بالتقديرات لسنة 2018 لمؤشرات قياس الأداء تحسین ظروف
العمل بالمحاكم وتأمينها _____
- 38 رسم بياني عدد 12: توزيع المحاكم حسب نسب التامين _____
- 41 رسم بياني عدد 13: مؤشر محاكم الاستئناف _____
- 48 رسم بياني عدد 14: مؤشر المحاكم الابتدائية _____
- 49 رسم بياني عدد 15: مؤشر محاكم النواحي _____
- 50 رسم بياني عدد 16: المساحة المخصصة لكل موظف مقارنة بالمساحة الجمالية لسنة 2018 _____
- 58 رسم بياني عدد 17: مؤشر تطور نسق رقمنة الوثائق _____
- 63

- رسم بياني عدد 18: مقارنة بين تقديرات وإنجازات ميزانية برنامج السجون والإصلاح لسنة 2018
 66 _____ التوزيع حسب طبيعة النفقة (اعتمادات الدفع)
- رسم بياني عدد 19: مقارنة بين تقديرات وإنجازات مؤشرات قياس الأداء لسنة 2018
 68 _____ الخاصة بالهدف 1-2 تأهيل المودعين لإعادة إدماجهم وتحسين ظروف الإقامة
- رسم بياني عدد 20: مقارنة بين تقديرات وإنجازات مؤشرات قياس الأداء لسنة 2018 الخاصة بالهدف
 70 _____ 2-2 تحسين ظروف عمل الأعوان
- رسم بياني عدد 21: مقارنة بين تقديرات وإنجازات مؤشرات قياس الأداء لسنة 2018 الخاصة بالهدف
 71 _____ 3-2 تدعيم تأمين الوحدات السجنية والإصلاحية
- رسم بياني عدد 22: مقارنة بين تقديرات وإنجازات ميزانية برنامج القيادة والمساندة لسنة 2018
 72 _____ التوزيع حسب طبيعة النفقة (اعتمادات الدفع)
- رسم بياني عدد 23: نسبة الإنجاز مقارنة بالتقديرات لسنة 2018 الخاصة بالهدف 1-3
 73 _____
- رسم بياني عدد 24: توزيع الأعوان حسب الأصناف دون اعتبار القضاة
 74 _____
- رسم بياني عدد 25: تطور مؤشر نسبة استهلاك ميزانية التنمية
 76 _____
- رسم بياني عدد 26: مقارنة بين تقديرات وإنجازات مؤشرات قياس الأداء لسنة 2018
 79 _____ الخاصة بالهدف 3.3
- رسم بياني عدد 27: تطور مؤشر نسبة الإشغال
 83 _____
 88 _____

المحور الأول التقديم العام

1. تقديم عام لأهم جوانب نشاط الوزارة خلال سنة 2018

تتمحور استراتيجية مهمّة العدل حول نقطتين أساسيتين: تطوير المرفق القضائي بما يستجيب لحاجيات المتقاضين والمستثمرين والتهوض بالمنظومة السجنية بما يضمن الرقي بمنظومة حقوق الإنسان.

وانطلاقاً من هذه الرؤية الاستراتيجية تمّ توزيع اعتمادات المهمّة ضمن برنامجين أساسيين هما "برنامج العدل" الذي يضمّ المحاكم بمختلف أصنافها والمعهد الأعلى للقضاء و" برنامج السجون والإصلاح" الذي يضمّ المؤسسات السجنية والإصلاحية والمدرسة الوطنية للسجون والإصلاح، بالإضافة إلى برنامج "القيادة والمساندة" الذي يضمّ الإدارات الفنية المركزية والإدارات الجهوية.

ونظراً للضغوطات التي تواجهها المالية العمومية وتبعاً لاهتراء البنية التحتية للعديد من المحاكم، فقد تمّ رسم أهداف واضحة بطريقة تشاركية تعبّر عن أولويات الوزارة. وقد شهدت سنة 2018 عملاً ميدانياً مكثفاً لهيكل الوزارة شمل جميع مكونات المرفق العدلي بمختلف ولايات الجمهورية، غايتهم إرجاع الثقة في الكفاءات والمؤسسات القضائية والعمل على تطويرها والتهوض بها، والعمل على تعزيز قيم النزاهة والمصداقية.

وفي إطار تكريس منظومة التصرف العمومي القائم على تحقيق الأداء، أولت وزارة العدل جداول القيادة وجداول المتابعة أهمية قصوى بالإضافة إلى دعم منظومة الإحصاء والشروع في الرقمنة.

كما حرصت الوزارة خلال تنفيذها لميزانية 2018 على التهوض بالبنية التحتية للمحاكم وتحسين ظروف العمل بها بما يتماشى مع سياسة تدعيم استقلالية السلّطة القضائية. كما تمّ إنجاز عدّة مشاريع لتحسين ظروف الإقامة بالمؤسسات السجنية والإصلاحية.

وعموما فقد تميّزت سنة التصرّف 2018 بالتركيز على تكريس ثقافة تحقيق النتائج رغم محدودية الاعتمادات المرسّمة ورغم حاجة القطاع إلى اعتمادات ووسائل إضافية باعتبار خصوصية نشاط الوزارة وما تواجهه من تحديات سيّما في مجالات مكافحة الإرهاب ومقاومة الفساد الاقتصادي والمالي وحلّ الإشكاليات والنزاعات العقارية التي لها تأثير مباشر على مناخ الاستثمار بالبلاد.

وتجدر الإشارة إلى أنّ وزارة العدل تتحمّل مع شركائها مسؤولية تنفيذ استراتيجيتها وخاصة المجلس الأعلى للقضاء والجمعيات المهنية والنقابات ومنظمات المجتمع المدني والوزارات الأخرى ذات العلاقة. تمّ تقسيم مهمة العدل إلى ثلاثة برامج وفق تصورات تضمن رسم الأهداف المستقبلية للوزارة والتوظيف الأمثل لميزانية الدولة في هذا القطاع الاستراتيجي، وتتمثل هذه البرامج الثلاثة في:

مهمة العدل

برنامج 3:
القيادة والمساندة

برنامج 2:
السجون والإصلاح

برنامج 1: العدل

- الإدارات المركزية
- الإدارات الجهوية
- مركز الدراسات
القانونية والقضائية
- المعهد الأعلى للمحاماة
- ديوان مساكن القضاة
وأعوان الوزارة

- مؤسسة السجون
والإصلاح
- المدرسة الوطنية
للسجون والإصلاح
- المؤسسات السجنية
- مراكز إصلاح الأطفال
الجانحين

- محكمة التعقيب
- محاكم الحق العام
- المحكمة العقارية
وفروعها
- المعهد الأعلى للقضاء

الهيكل التابعة لكل برنامج

ويتولى رئيس كل برنامج تحديد الأهداف الاستراتيجية ومؤشرات قياس الأداء لتقييم النتائج المحققة وذلك على النحو التالي:

عدد المؤشرات	عدد الأهداف	البرامج
9	3	العدل
9	3	السجون والإصلاح
7	3	القيادة والمساندة
25	9	المجموع

2. تنفيذ ميزانية الوزارة لسنة 2018

تقديم وتفسير مختصر لتنفيذ ميزانية الوزارة مقارنة بالتقديرات:

✓ حسب طبيعة النفقة،

✓ حسب البرامج،

بالاعتماد على الجدولين 1 و2.

جدول عدد 1: تنفيذ ميزانية الوزارة لسنة 2018 حسب طبيعة النفقة (اعتمادات الدفع)

الوحدة: ألف دينار

إنجازات مقارنة بالتقديرات		إنجازات 2018	تقديرات 2018	بيان النفقات
المتوفر	نسبة الإنجاز %	(2).	(1).	
(1)-(2)	(1)/(2)			
2824	99.4 %	513755	516578	نفقات التصرف
3564	99.2 %	446617	450181	تأجير عمومي
167 - *	100.2 %	58630	58463	وسائل المصالح
572 - †	107.2 %	8508	7934	التدخل العمومي
374	99.5 %	74626	75000	نفقات التنمية
				الاستثمارات المباشرة
374	99.5 %	74276	74650	على الميزانية
				على القروض الخارجية
				التمويل العمومي
0	100 %	350	350	على الميزانية
				على القروض الخارجية
				صناديق الخزينة
3198	99.4 %	588381	591578	المجموع العام

دون اعتبار الموارد الذاتية للمؤسسات

يتبين من خلال الجدول السابق المتعلق بتنفيذ ميزانية وزارة العدل حسب طبيعة النفقة

لسنة 2018 أن نسبة تنفيذ الميزانية بلغت 99.4 % مقارنة بتقديرات ميزانية الوزارة لسنة

2018.

*† تم تجاوز الاعتمادات المرسمة بفضل التحويلات والاعتمادات الإضافية

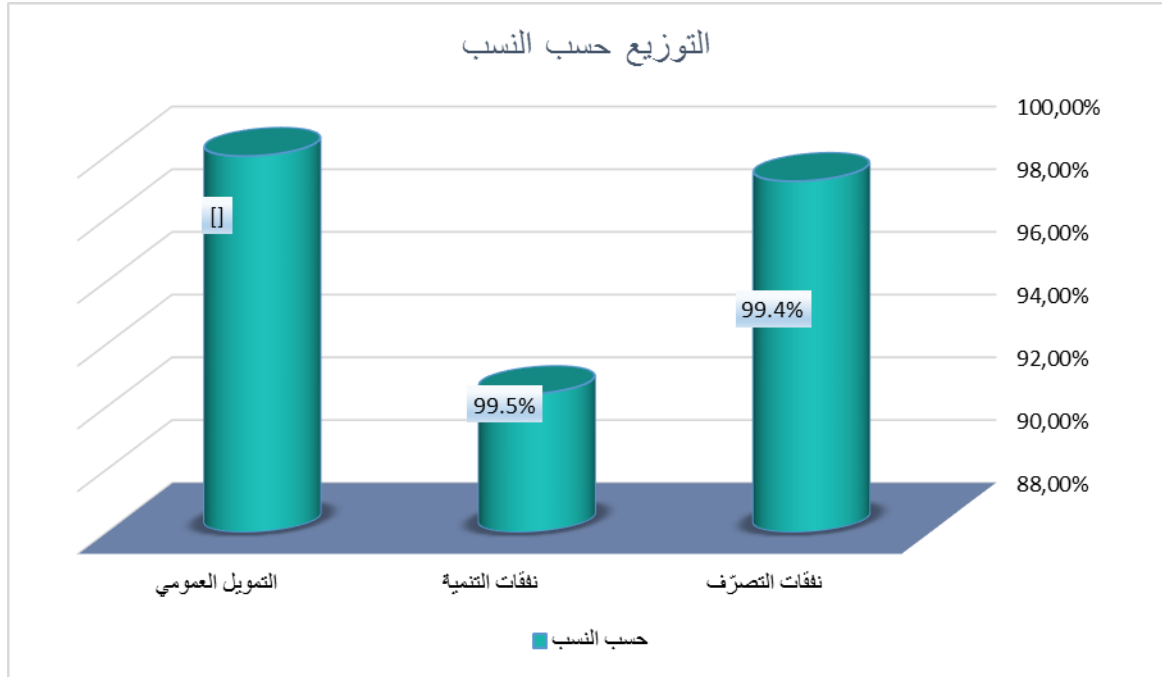
- على مستوى نفقات التصرف تم إنفاق 99.4% مما هو مبرمج سنة 2018 حيث أنّ تقديرات نفقات التصرف بلغت 516578 ألف دينار في حين أن الإنجاز بلغ 513755 ألف دينار.
- بالنسبة لنفقات التنمية تم إنجاز 99.5% مما هو مبرمج سنة 2018. وفي هذا الإطار يلاحظ أن تقديرات نفقات التنمية بلغت 75000 ألف دينار في حين أن الإنجاز بلغ 74626 ألف دينار. وهي تهتم أساسا المشاريع الممولة عن طريق ميزانية الدولة.
- في حين تم صرف 350 ألف دينار لتمويل مشاريع ديوان مساكن القضاة وأعاون وزارة العدل في إطار التمويل العمومي.

رسم بياني عدد 1: مقارنة بين تقديرات وإنجازات ميزانية سنة 2018

التوزيع حسب طبيعة النفقة (اعتمادات الدفع)



رسم بياني عدد 2: التوزيع حسب النسب



جدول عدد 2: تنفيذ ميزانية الوزارة لسنة 2018 مقارنة بالتقديرات: التوزيع حسب البرامج
(اعتمادات الدفع)

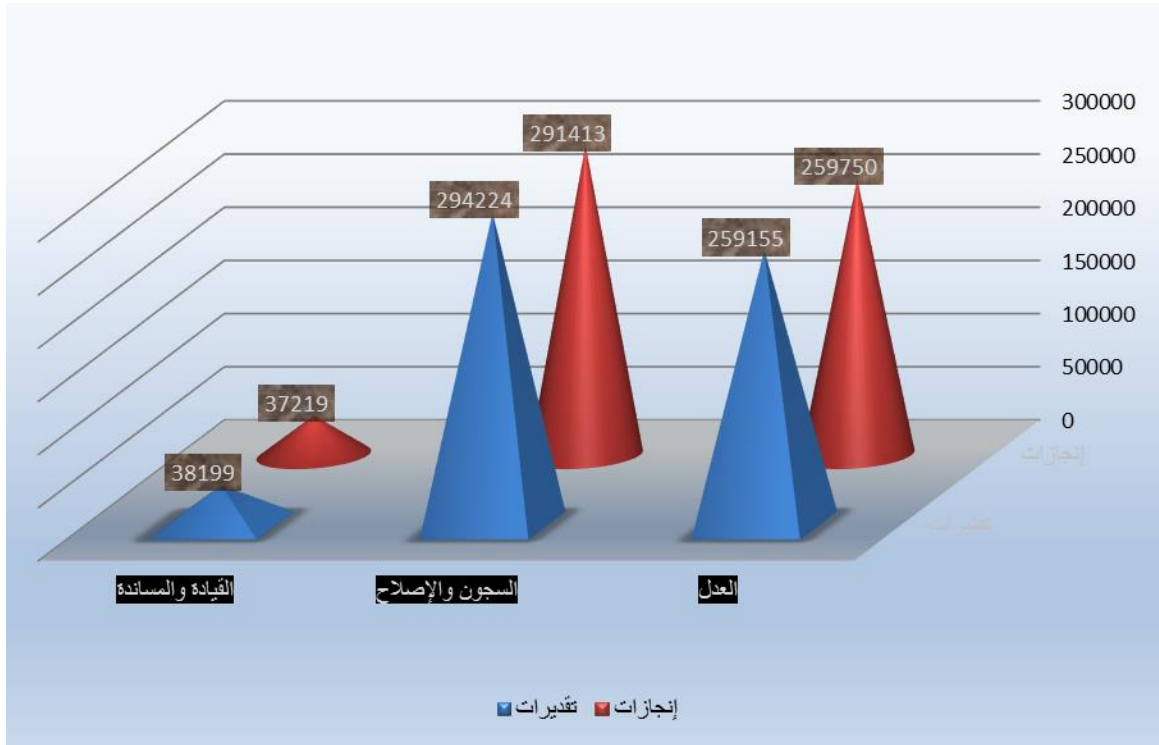
الوحدة: ألف دينار

الإنجازات مقارنة بالتقديرات		إنجازات 2018 (2)	تقديرات 2018 ق.م (1)	البرامج
نسبة الإنجاز (1) / (2)	المبلغ (1)-(2)			
% 100.2	* 595-	259750	259155	العدل
% 99	2811	291413	294224	السجون والإصلاح
% 97.4	980	37219	38199	القيادة والمساندة
%99.4	3196	588382	591578	المجموع العام

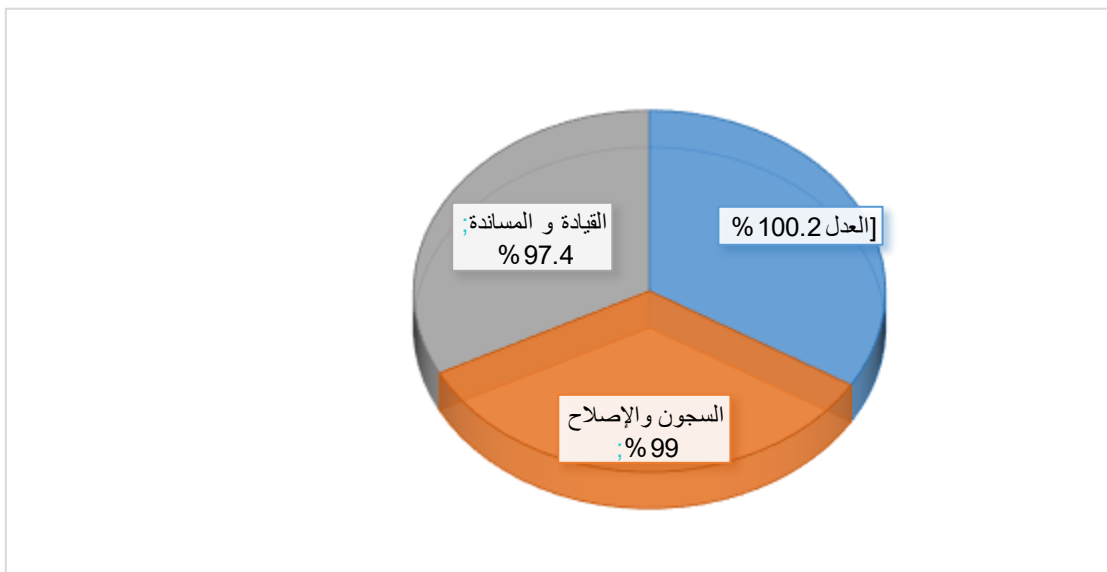
دون اعتبار الموارد الذاتية للمؤسسات

** الإنجازات فاقت التقديرات باعتبار الاعتمادات الإضافية

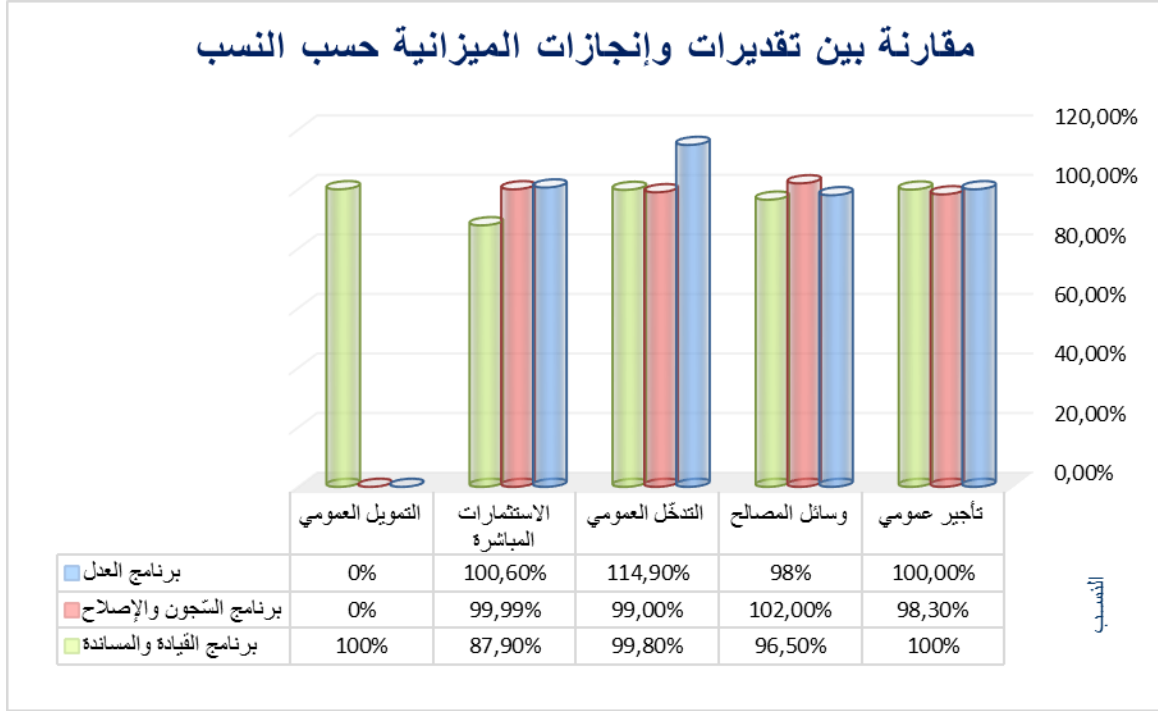
**رسم بياني عدد 3: مقارنة بين تقديرات وإنجازات ميزانية سنة 2018
التوزيع حسب البرامج (اعتمادات الدفع)**



رسم بياني عدد 4: التوزيع حسب النسب



رسم بياني عدد 5: مقارنة بين تقديرات وإنجازات الميزانية حسب النسب



المحور الثاني

تقديم برامج

الموازاة

I. برنامج العدل

1. التقديم العام للبرنامج

1.1 تقديم البرنامج

رئيس البرنامج: السيد الطيب راشد الرئيس الأول لمحكمة التعقيب

تبنّت وزارة العدل رؤية استراتيجية تم من خلالها تحديد التوجهات العامة وأولويات الإصلاح في قطاع العدل بتونس وذلك بالتشاور مع الأطراف المتدخلة في المجال.

وقد ارتكزت تلك الرؤية على خمسة محاور أساسية تتعلق بالمسائل التالية:



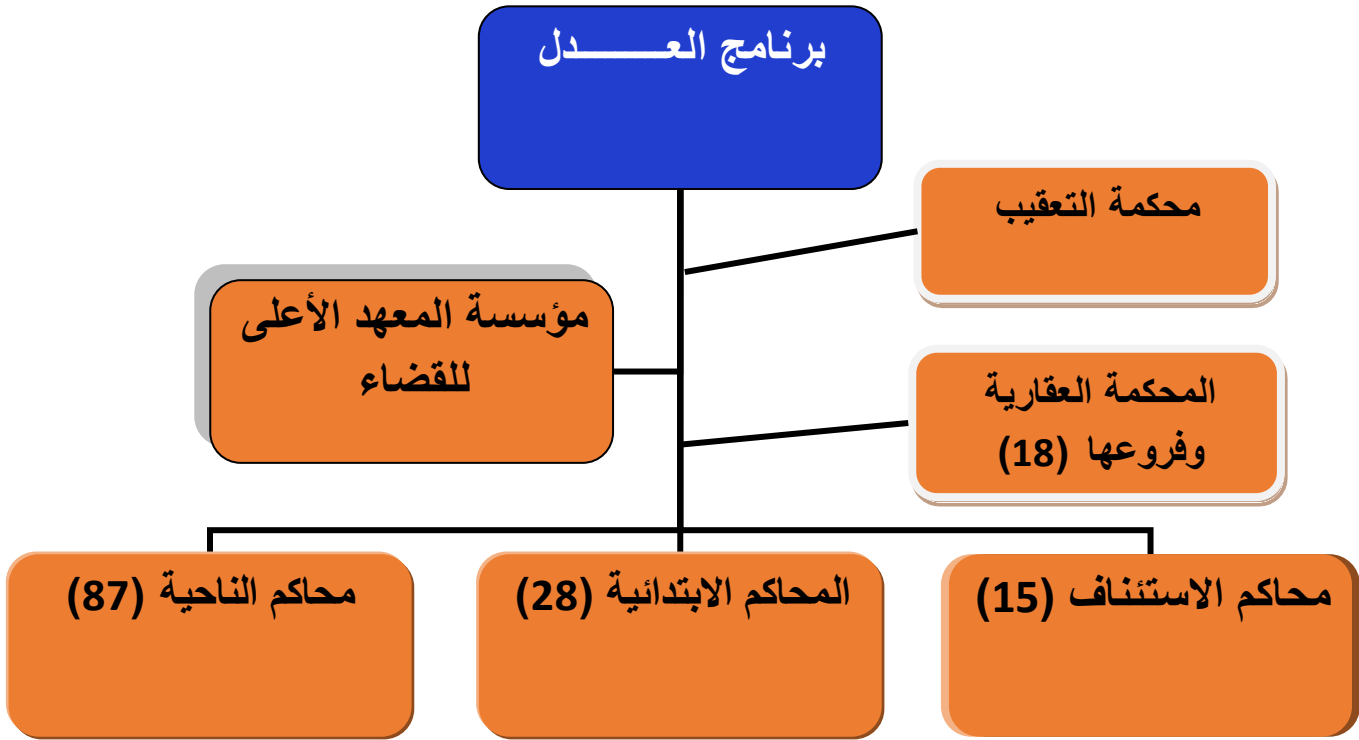
وقد استند برنامج العدل لتحديد أولويات المرحلة القادمة على تلك المحاور التي تمت ترجمتها في ثلاثة أهداف لها اتصال وثيق بالتزام الوزارة بمواصلة عملية إصلاح النظام القضائي.

واعتباراً لأهمية تأهيل وتعصير مرفق القضاء بالإضافة إلى حماية مقرّاته في تحقيق الرفع من جودة الخدمة القضائية وحماية حقوق المتقاضين فقد تم إدراج هذا الهدف ضمن أولويات البرنامج وتماشياً كذلك مع المعايير الدولية المتبعة في هذا الخصوص. وحتى تحقق العدالة النتائج المرجوة منها وهي بالأساس إيصال الحقوق إلى أصحابها وفي آجال معقولة فقد تمّ اعتبار مسألة دعم نجاعة العدالة من بين أهم أولويات المرحلة القادمة وذلك تناغماً مع الرؤية الاستراتيجية لإصلاح المنظومة القضائية.

وتبقى مسألة تيسير النفاذ إلى الحق والعدالة أحد أهم أولويات المرحلة القادمة التي ستعمل الوزارة على تحقيقها خاصة فيما يتعلق بتوفير الخدمات القضائية لفائدة المواطن وتيسير الولوج إليها عن بعد، بالإضافة إلى دعم الحق في النفاذ إلى المعلومة حيث تسعى الوزارة إلى العمل على حسن تطبيق موجبات القانون الأساسي عدد 22 لسنة 2016 المؤرخ في 24 مارس 2016 المتعلق بالحق في النفاذ إلى المعلومة من خلال توفير جميع المتطلبات والترتيبات اللوجستية لضمان تطبيق مقتضياته على الوجه المطلوب.

كما تعمل الوزارة في نفس الإطار على متابعة البرامج الوطنية المتعلقة بالمسح العقاري من خلال السعي إلى تحقيق نسب إنجاز متقدمة في مجال التسجيل العقاري.

2.1 خارطة البرنامج

**2. تقديم عام للإنجازات الإستراتيجية الخاصة بالبرنامج**

تتمثل الأولويات الاستراتيجية التي تم تحديدها بالمشروع السنوي للقدرة على الأداء في:

1. حرية واستقلالية السلطة القضائية.
2. رفع معايير أخلاقيات المهنة للمنظومة القضائية والسجنية.
3. تطوير جودة مرفق القضاء وحماية حقوق المتقاضين.
4. النفاذ إلى العدالة.
5. تدعيم آليات الاتصال والتواصل والشراكة في المؤسسات القضائية والسجنية.

3. نتائج القدرة على الأداء وتنفيذ ميزانية البرنامج لسنة 2018**1.3 - تقديم لتنفيذ ميزانية برنامج العدل**

الوحدة: ألف دينار

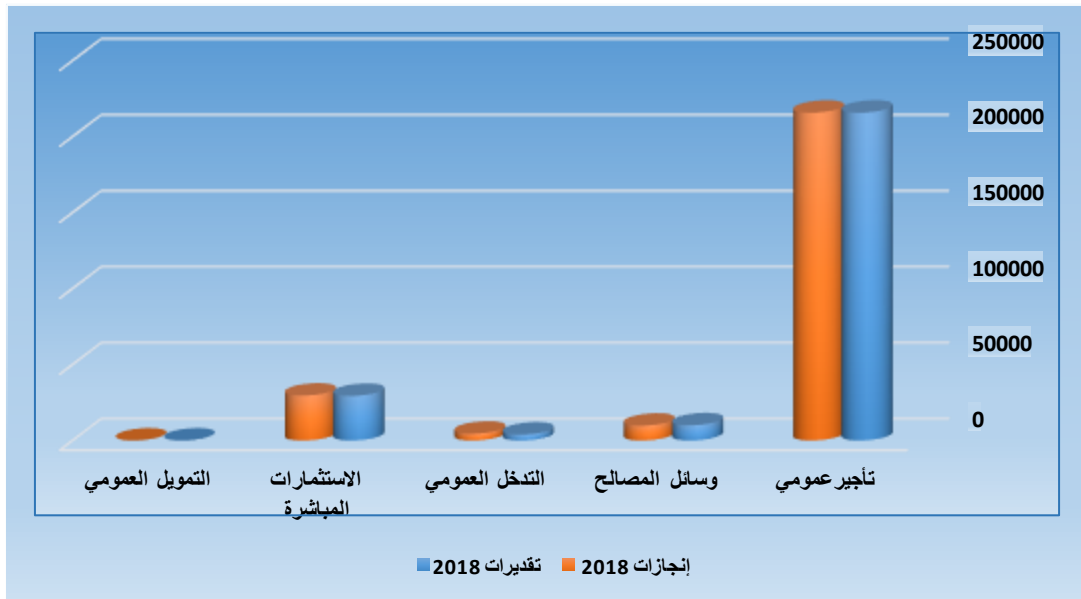
الإنجازات مقارنة بالتقديرات		إنجازات 2018	تقديرات 2018	بيان النفقات
المتوفر	نسبة الإنجاز % (2) (1)/	(2).	(1).	
392-	%100.2	230147	229755	نفقات التصرف
0	%100	215768	215768	تأجير عمومي
198	%98	9837	10035	وسائل المصالح
590-	% 114.9	4542	3952	التدخل العمومي
230 -	% 100.6	29603	29400	نفقات التنمية
				الاستثمارات المباشرة
230-	% 100.6	29603	29400	على الميزانية
				على القروض الخارجية
0	%0	0	0	التمويل العمومي
				على الميزانية
				على القروض الخارجية
				صناديق الخزينة
595-	%100.2	259750	259155	المجموع العام

دون اعتبار الموارد الذاتية للمؤسسات

بلغت جملة الاعتمادات المستهلكة % 100.2 وهي النسبة القصوى التي يمكن استهلاكها باعتبار محدودية الاعتمادات المخصصة بالنظر إلى متطلبات البرنامج وباعتبار الظروف الاقتصادية الصعب الذي تمر به البلاد. كما سجلت نفقات التدخل العمومي نسبة استهلاك تبلغ % 114.9 ناتجة عن الاعتماد الإضافي الذي خصّ لخاص الملحقين القضائيين.

* * الإنجازات فاقت التقديرات باعتبار الاعتمادات الإضافية الموظفة

رسم بياني عدد6: مقارنة بين تقديرات وإنجازات ميزانية برنامج العدل لسنة 2018



2.3 - تقديم لنتائج القدرة على الأداء لبرنامج العدل وتحليلها

تناغما مع الرؤية الاستراتيجية لإصلاح المنظومة القضائية استند برنامج العدل لتحديد أولويات المرحلة القادمة على عدة محاور تمت ترجمتها في ثلاثة أهداف تتمثل في:

(1) التقليل في آجال الخدمات القضائية

(2) تطوير جودة الخدمات القضائية

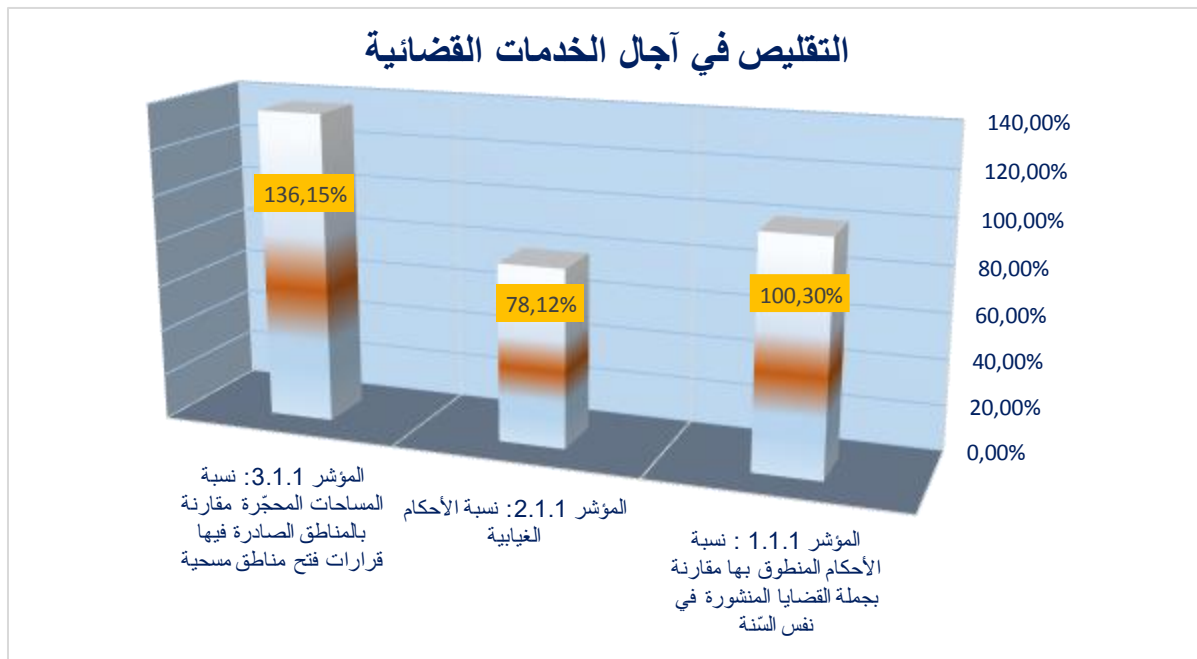
(3) تحسين ظروف العمل بالمحاكم وتأمينها.

❖ الهدف 1-1 - التقليل في آجال الخدمات القضائية

مؤشرات قيس الأداء	وحدة المؤشر	تقديرات 2017	إنجازات 2017	نسبة الإنجازات مقارنة بالتقديرات لسنة 2017	تقديرات 2018	إنجازات 2018	نسبة الإنجاز مقارنة بالتقديرات لسنة 2018 % (1) / (2)
المؤشر 1.1.1: نسبة الأحكام المنطوق بها مقارنة بجملة القضايا المنشورة في نفس السنة	نسبة مئوية (%)	-	61	-	62	62.2	100.3 %

المؤشر 2.1.1: نسبة الأحكام الغيابية	نسبة مئوية (%)	45	56	80.35% (1)	45	57.6	78.12% *
المؤشر 3.1.1: نسبة المساحات المحجّرة مقارنة بالمناطق الصادرة فيها قرارات فتح مناطق مسحية	نسبة مئوية (%)	-	-	-	-	88.5	136.15%

رسم بياني عدد 7: مقارنة بين تقديرات وانجازات مؤشرات قياس الأداء لسنة 2018 الخاصة بالهدف: "التقليص في آجال الخدمات القضائية"



تحليل وتفسير النتائج التي تمّ تحقيقها مقارنة بالتقديرات لسنة 2018

✓ المؤشر 1.1.1: نسبة الأحكام المنطوق بها مقارنة بجملة القضايا المنشورة في نفس السنة:

بلغت نسبة القضايا المفصولة من مجموع القضايا الواردة خلال سنة 2018 والقضايا

المتخلدة بالذمة من السنة الفارطة 62.2% في حين أن التقديرات كانت في حدود 62% وهي

* وقع احتساب نسبة الإنجاز مقارنة بالتقديرات لسنة 2018 للمؤشر 2.2.3 باعتماد (1) / (2) اعتبارا لصيغة الأهداف

نتيجة ايجابية مردّها التطور الملحوظ والايجابي في نسق الفصل الذي عرف تطورا قدر بـ 9.2 % مقارنة بالسنة القضائية 2016-2017.

مؤشرات قيس الأداء	وحدة المؤشر	تقديرات 2017	إنجازات 2017	نسبة الإنجازات مقارنة بالتقديرات لسنة 2017	تقديرات 2018	إنجازات 2018	نسبة الإنجاز مقارنة بالتقديرات لسنة 2018 % (1) / (2)
المؤشر 1.1.1: نسبة الأحكام المنطوق بها مقارنة بجملة القضايا المنشورة في نفس السنة	نسبة مئوية (%)		61		62	62.2	100.3 %

1. أهم الأنشطة التي تم إنجازها:

- انتداب أعوان محاكم لرقن الأحكام
- انتداب إطار قضائي
- تكوين لجان للنظر في تنقيح النصوص التشريعية ذات العلاقة
- القيام بملتقيات دولية بخصوص مناقشة النسخة الجديدة من مجلة الإجراءات الجزائية
- القيام بدورات تكوينية لفائدة القضاة حول آلية الوساطة كآلية للتقليص في حجم النزاعات
- تنظيم ورشات بخصوص دعم مراجعة مجلة المرافعات المدنية والتجارية.

2. تحديد أهم النقائص المتعلقة بالمؤشر:

- عدم توفر الاعتمادات المالية الكافية لانتداب العدد الكافي من الموارد البشرية
- غياب نظام معلوماتي بالوزارة والاعتماد على العد اليدوي في جمع المعطيات بالمحاكم
- نقص في الإطار القضائي

✓ المؤشر 1-1-2: نسبة الأحكام الغيابية

بلغت نسبة الأحكام الغيابية خلال السنة القضائية 2017-2018 على مستوى محاكم تونس الكبرى 57.6% وقد تمّ تسجيل نسبة ايجابية على مستوى محكمة الاستئناف بتونس تقدر بـ 36.9% في حين بلغت 59.5% بالمحاكم الابتدائية لدائرة تونس (70.1% بأريانة، 59.1% بين عروس، 59.3% بتونس، 45.5% بتونس 2 و 52.5% بمنوبة). وبلغت هذه النسبة 63.4% بنواحي دائرة تونس.

وتعود أسباب عدم بلوغ الهدف المنشود والمقدر بـ 45% إلى العديد من الصعوبات منها النقص في الموارد البشرية إضافة إلى أنّ تجربة خلية الفصل السريع للقضايا الجزائية لا تزال حديثة العهد على مستوى المحاكم الابتدائية (انطلاق تركيز الخلية بكل من ابتدائية أريانة وبن عروس وتونس 2 خلال شهري أبريل وماي 2018). في حين لم يقع تركيز خلية الفصل السريع بعد بالمحكمة الابتدائية بتونس. كما أنّ نشاط الخلية لا يشمل كافة المحاضر إذ يستثنى منها قضايا الشيك بدون رصيد والتي تمثل أكثر من 50% من مجموع القضايا الجزائية وكذلك المحاضر الجبائية والديوانية والمخالفات والجنح المتعلقة بمجلة مخالفة الطرقات.

المؤشر	وحدة المؤشر	تقديرات 2017	إنجازات 2017	الإجازات مقارنة بالتقديرات لسنة 2017	تقديرات 2018 (1)	إنجازات 2018 (2)	الإجازات مقارنة بالتقديرات لسنة 2018 % (2)/(1)
المؤشر 1-1-2: نسبة الأحكام الغيابية	%	45	56	80.35%	45	57.6	78.12%

1. أهم الأنشطة التي تم إنجازها:

- تكوين لجان للنظر في تنقيح النصوص التشريعية ذات العلاقة،

- انتداب إطار قضائي،
- تعميم تدريجي لبرنامج الفصل السريع للقضايا الجزائية ليشمل مختلف المحاكم الابتدائية بالجمهورية بداية من شهر أكتوبر 2018، بعد أن اقتصر في مرحلته الأولى على ابتدائيات منوبة ونابل وبنزرت وبن عروس وزغوان وتونس 2 وقرمبالية وأريانة.

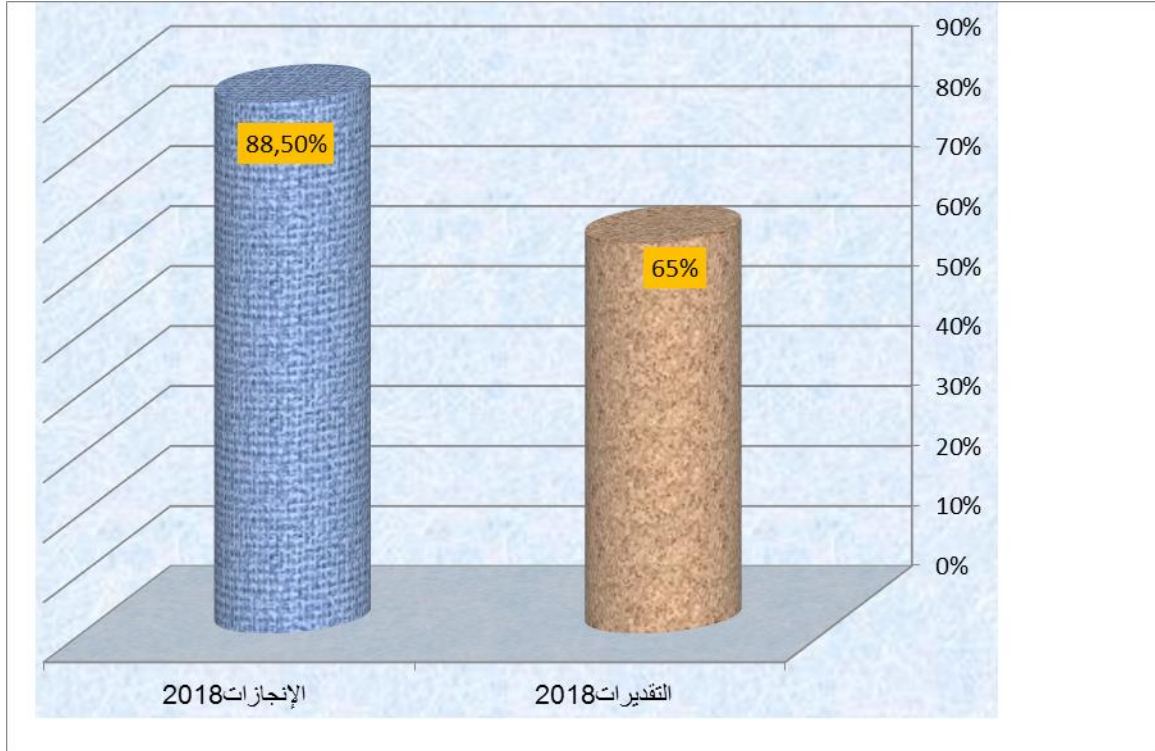
2. تحديد أهم النقائص المتعلقة بالمؤشر:

- عدم توفر الاعتمادات المالية الكافية لانتداب العدد الكافي من الموارد البشرية لتبليغ الأحكام الغيابية،
- غياب نظام معلوماتي بالوزارة والاعتماد على العدّ اليدوي في جمع المعطيات بالمحاكم
- نقص في العنصر البشري (أعضاء النيابة العمومية، كتبة...)،
- النقص في المعدات والتجهيزات الخاصة بتركيز خلية الفصل السريع للقضايا الجزائية،
- عدم تفعيل آلية الفصل السريع للقضايا الجزائية بالقدر الكافي في قضايا المخالفات الاقتصادية (قضايا إدارة) من طرف الإدارات الجهوية للتجارة.

✓ المؤشر 1-1-3: نسبة المساحات المحجّرة مقارنة بالمناطق الصادرة فيها قرارات فتح مناطق مسحية

المؤشر	وحدة المؤشر	تقديرات 2017	إنجازات 2017	مقارنة إنجازات بالتقديرات لسنة 2017	تقديرات 2018	إنجازات 2018 (2)	مقارنة إنجازات بالتقديرات لسنة 2018 % (2)/(1)
المؤشر 3.1.1: نسبة المساحات المحجّرة مقارنة بالمناطق الصادرة فيها قرارات فتح مناطق مسحية	نسبة مئوية (%)	-	-	-	65	88.5	136.15 %
						المساحة المبرمجة 50000 هكتار	المساحة المحجّرة 44249 هكتار

رسم بياني عدد 8: تطور مؤشر نسبة المساحات المحجرة مقارنة بالمناطق الصادرة فيها قرارات فتح مناطق مسحية



بلغت المساحة المحجرة 44249 هكتار من جملة 5000 هكتار مبرمجة وبذلك تبلغ نسبة المساحات المحجرة 88.5 % مقارنة بالمناطق الصادرة فيها قرارات فتح مناطق مسحية.

1. أهم الأنشطة المبرمجة لتحقيق تطور نسبة المساحات المحجرة

تتمثل أهم الأنشطة في تركيز لجان مسح جديدة في المناطق الصادرة فيها قرارات فتح مناطق مسحية وتدعيم اللجان التي هي بصدد العمل.

2. أهم النقاط المتعلقة بالمؤشر

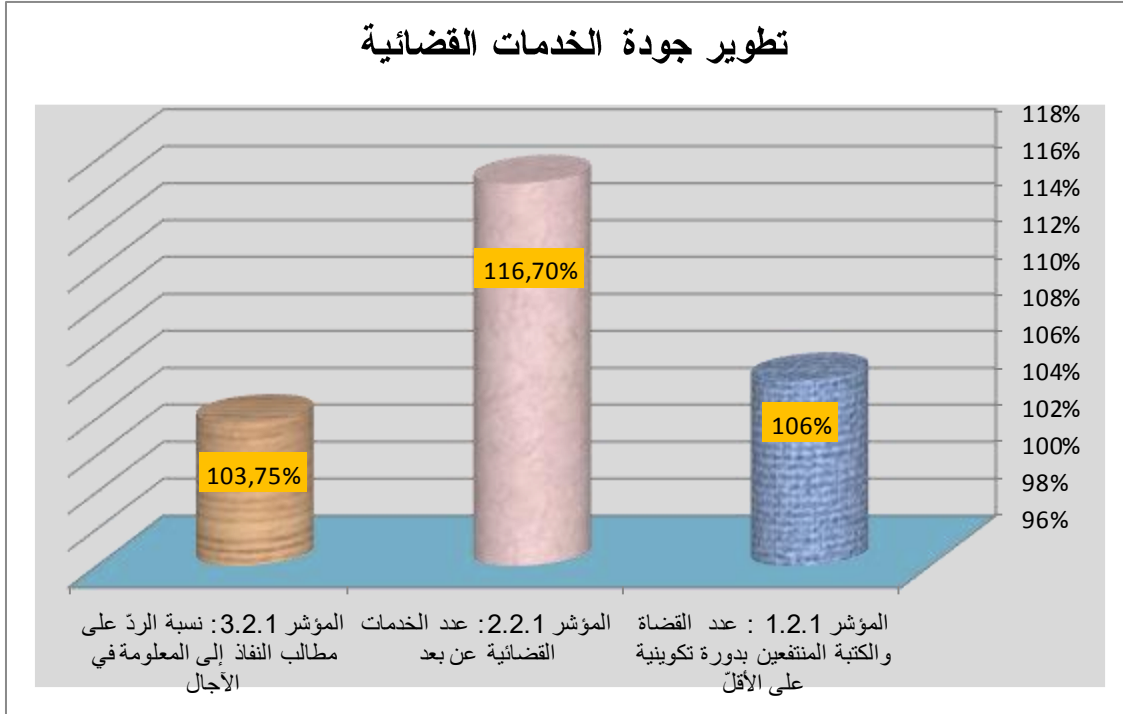
تظل الحاجة إلى تعزيز المحكمة العقارية بكامل فروعها بعدد أوفر من قضاة وكتابة لجان المسح وسواق وعملة وتحسين مقرات عمل لجان المسح وتوفيرها عند الاقتضاء أمر مهم لعملية المسح.

ويشار إلى أنّ السيّارات التي تمّ توفيرها للمحكمة العقارية تمثل أمر إيجابي غير أنّ العدد الفعلي للسيّارات التي هي بحالة حسنة وممكن استغلالها يبقى محدودا ولا يفي بالحاجة. وبقطع النظر عن الحاجيات الملحة للمحكمة العقارية حاليا، تتجه الإشارة إلى أنّ طبيعة نشاط المسح الذي هو عمل على عين المكان (un travail de terrain) تقتضي مزيدا من الدّعم من حيث العنصر البشري والعنصر المادي.

❖ الهدف 1-2: تطوير جودة الخدمات القضائية

مؤشرات قيس الأداء	وحدة المؤشر	تقديرات 2017	إنجازات 2017	نسبة الإنجازات مقارنة بالتقديرات لسنة 2017	تقديرات 2018	إنجازات 2018	نسبة الإنجاز مقارنة بالتقديرات لسنة 2018 % (1) / (2)
المؤشر 1.2.1: عدد القضاة والكتبة المنتفعين بدورة تكوينية على الأقلّ	عدد		1034		1200	1379	% 114
المؤشر 2.2.1: عدد الخدمات القضائية عن بعد	عدد	5	5	% 100	6	7	% 116.66
المؤشر 3.2.1: نسبة الردّ على مطالب النفاذ إلى المعلومة في الآجال	نسبة مئوية (%)	75	86.35	% 115.13	80	83	% 103.75

رسم بياني عدد 9: نسبة الإنجاز مقارنة بالتقديرات لسنة 2018 لمؤشرات قياس الأداء الخاصة بالهدف: تطوير جودة الخدمات القضائية

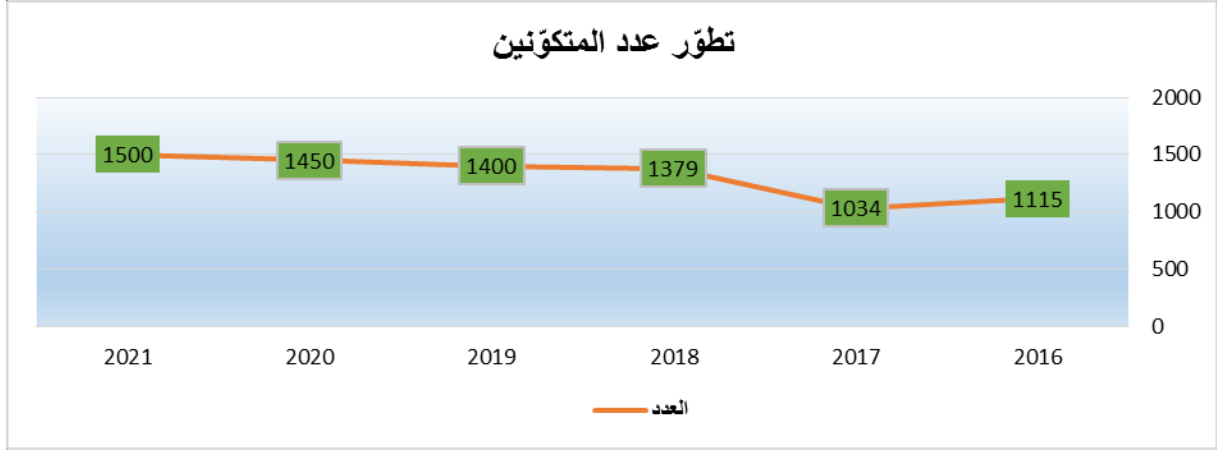


تحليل وتفسير النتائج التي تم تحقيقها مقارنة بالتقديرات لسنة 2018

✓ المؤشر 1-2-1 : عدد القضاة والكتابة المنتفعين بدورة تكوينية على الأقل:

المؤشر	وحدة المؤشر	تقديرات 2017	إنجازات 2017	مقارنة إنجازات 2017	تقديرات 2018	إنجازات 2018	مقارنة إنجازات 2018
المؤشر 1.2.1 : عدد القضاة والكتابة المنتفعين بدورة تكوينية على الأقل	عدد	1034	1379	114 %	1200	1379	114 %

رسم بياني عدد 10: تطوّر مؤشر عدد القضاة والكتبة المنتفعين بدورة تكوينية على الأقلّ



1- تحليل الإنجازات والنتائج الخاصة بمؤشر تكوين القضاة والكتبة:

- نظم المعهد الأعلى للقضاء خلال سنة 2018 خمسة وعشرون (25) ملتقى ودورة تكوينية على المستويين الوطني والجهوي شارك خلالها 956 قاض وتفصيلها كما يلي:
- عدد سبعة عشرة (17) ملتقى ودورة تكوينية في إطار التكوين المستمر الإلزامي الموجّه للقضاة الجدد (أقل من ستة سنوات أقدمية) شارك خلالها 588 قاضي مستجدّ بمعدّل دورتين تكوينيتين لكلّ منهم.
 - عدد ثمانية (8) ملتقيات تكوينية جهوية بالتعاون مع محاكم الاستئناف شارك خلالها عدد 368 قاضي مباشر بدوائر الاستئناف المعنية.
 - كما شهد المعهد خلال نفس الفترة مباشرة خمسة أفواج من الملحّقين القضائيين وكتبة المحاكم لتكوين حضوري تفصيله كما يلي:
 - باشر 73 ملحقا قضائيا (الفوج عدد 29 سنة أولى) تكوينهم الحضوري بالمعهد بداية من 1 فيفري 2018.

- باشر 200 ملحقاً قضائياً (الفوج 28 سنة ثانية) تربيّصاتهم بالمحاكم إلى غاية منتصف شهر جويلية 2018.

- باشر عدد 150 من أعوان سلك كتابات المحاكم مراحل تكوين حضورية في إطار التكوين المستمر لكتابة المحاكم يتوزعون حسب الآتي:

• 50 عون للارتقاء لرتب كاتب محكمة أول

• 50 عون للارتقاء لرتبة كاتب محكمة

• 50 عون للارتقاء إلى رتبة كاتب محكمة مساعد.

2- تحديد أهمّ النقااص المتعلقة بالمؤشّر:

○ الحاجة إلى تطوير النصوص الترتيبية المتعلقة بالتكوين وهيكله بغاية إلزام جميع القضاة والكتابة بحضور دورات تكوينية في إطار التكوين المستمر مع تكليف المعهد حصرياً بتنفيذ برامج التكوين الخصوصية أي ذات الصبغة العدلية والقضائية ضماناً للنجاعة ولتوحيد الممارسات الفضلى كإحداث تكوين أساسي لكتابة المحاكم.

○ الحاجة إلى مراجعة الهيكل التنظيمية للمعهد الأعلى للقضاء كي يتمكن من استقطاب الكفاءات في مجال التكوين القضائي كدعمه بالموارد البشرية الضرورية (قضاة، إطارات إدارية، فنيين وعملة ...) كي يتسنى له تطوير أنشطته وتعصير طرق التكوين به.

○ الحاجة إلى تطوير طاقة استيعاب المعهد بإنجاز التوسعة الضرورية.

○ الحاجة إلى تجهيزات تقنية تمكن من إجراء تكوين مستمر عن بعد.

○ توفير فضاء إقامة تابع للمعهد لتشجيع القضاة والكتابة من داخل الجمهورية على الانتفاع ببرامج التكوين بالمعهد.

✓ 1-2-2: عدد الخدمات القضائية المتوفرة عن بعد:

المؤشر	وحدة المؤشر	تقديرات 2017	إنجازات 2017	الإنجازات مقارنة بالتقديرات لسنة 2017	تقديرات 2018 (1)	إنجازات 2018 (2)	الإنجازات مقارنة بالتقديرات لسنة 2018 % (1)/(2)
المؤشر 2.2.1: عدد الخدمات القضائية المتوفرة عن بعد	عدد	5	5	% 100	6	7	% 116.7

1- تحليل الإنجازات والنتائج الخاصة بالمؤشر:

تتمثل الخدمات القضائية عن بعد التي توفرها وزارة العدل عبر بوابة E-JUSTICE إلى

حدود سنة 2018 في:

- خدمة الاسترشاد عن القضايا للمتقاضين
- خدمة الاسترشاد عن القضايا للمحامين
- خدمة فقه القضاء
- خدمة الترسيم في مناظرات الانتداب لوزارة العدل
- خدمة استخراج الاستدعاءات لمناظرة انتداب القضاة
- الدفع عن بعد لمختلف خدمات السجل التجاري
- استخراج مضمون السجل التجاري عن بعد

2- أهم النقائص المتعلقة بالمؤشر:

تتمثل أهم النقائص والتحديات المتعلقة بهذا المؤشر في:

- قدم المنظومات المستغلة حاليا وعدم مواكبتها للتطورات التكنولوجية (مدني، جزائي، عقاري).
- نقص في الرصيد البشري بالإدارة العامة للإعلامية.
- قدم بوابة وزارة العدل.

✓ 1-2-3: نسبة الردّ على مطالب النفاذ إلى المعلومة في الآجال:

المؤشر	وحدة المؤشر	تقديرات 2017	إنجازات 2017	الإنجازات مقارنة بالتقديرات لسنة 2017	تقديرات 2018	إنجازات 2018	الإنجازات مقارنة بالتقديرات لسنة 2018
المؤشر 3.2.1: نسبة الردّ على مطالب النفاذ إلى المعلومة في الآجال	%	75	86.53	% 115.37	80	83	% 103.75

1. أهم الأنشطة المنجزة خلال سنة 2018:

✓ تنظيم يوم تكوين لفائدة إطارات الإدارة المركزية والمحاكم
 ✓ مواصلة تأهيل الأرشيف بتنفيذ خطط استعجالية بعيد المحاكم لتنظيم الوثائق والأرشيف بطريقة تسهل استرجاعه والنفاذ إليه (قيام بخطط استعجالية بمقر حفظ الأرشيف الوسيط بسكرة وبمحكمة الاستئناف بتونس وبالمحكمة الابتدائية بتونس ومحكمة الناحية بتونس).

✓ تطوير بوابة العدل.

2. النقائص والصعوبات:

✓ عدم تفرغ المكلف بالنفاذ.

✓ نقص في التكوين الخاص بالنفاذ لفائدة الإطارات والموظفين بالوزارة.

3. أهم الأنشطة المبرمجة لتحقيق القيمة المنشودة للمؤشر:

✓ تفعيل دور المكلفين بالنفاذ على مستوى المؤسسات العمومية الراجعة بالنظر لوزارة العدل.

✓ تكوين لجنة استشارية مركزية لدعم وظيفة النفاذ.


✓ تسمية مكلفين بالنفاذ على مستوى المحاكم العدلية.

✓ تكوين المكلفين بالنفاذ على مستوى الوزارة.

❖ الهدف 3-1: تحسين ظروف العمل بالمحاكم وتأمينها:

المؤشر	وحدة المؤشر	تقديرات 2017	إنجازات 2017	الإنجازات مقارنة بالتقديرات لسنة 2017	تقديرات 2018	إنجازات 2018	الإنجازات مقارنة بالتقديرات لسنة 2018
المؤشر 1-3-1: نسبة المحاكم المؤمنة مقارنة بالعدد الجملي للمحاكم	%	57.38	37.2	64.8%	51.22	46.06	89.9%
المؤشر 2.3.1: المساحة المخصصة لكل موظف	م ²	12.03	12.36	102.7%	13.30	16.74	125.8%
المؤشر 3.3.1: نسبة الأحكام ودفاتر عدول الإشهاد المرقمة بالمقارنة مع العدد الجملي للملفات القابلة للرقمنة	%	50	46	92%	55	49	89%

رسم بياني عدد 11: نسبة الإنجاز مقارنة بالتقديرات لسنة 2018 لمؤشرات قياس الأداء الخاصة بالهدف 3-1: تحسين ظروف العمل بالمحاكم وتأمينها



✓ المؤشر 1-3-1: نسبة المحاكم المؤمنة مقارنة بالعدد الجملي للمحاكم

تعتبر المحكمة مؤمنة إذا توفرت الثلاث العناصر التالية:

1. الحديد المطروق

2. كاميرا المراقبة

3. الحراسة الخصوصية

وتحتسب نسب التأمين لكل صنف من المحاكم كما يلي:

$$\text{نسبة التأمين لكل صنف من المحاكم} = \frac{\text{مجموع عناصر التأمين}}{\text{عدد المحاكم} \times 3} \times 100$$

أهم الأنشطة المنجزة خلال سنة 2018:

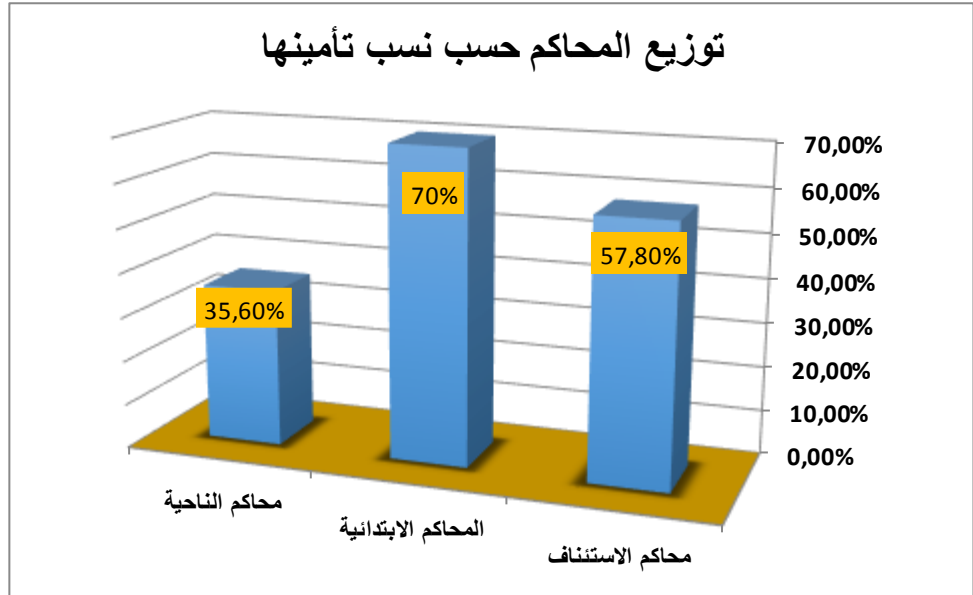
- حماية الأبواب والنوافذ بالحديد المطروق والأسيجة بالحديد المطروق أو بالأسلاك الشائكة.

- تجهيز المحاكم بمعدات مراقبة.

- تأمين المقرات والمحاكم عن طريق أعوان مختصين وتهيئة الفضاءات الخاصة بالحراسة.

المحاكم	حديد مطروق	كاميرا فيديو وسكانار	أعوان مراقبة	مجموع عناصر التأمين	نسب التأمين
محاكم الاستئناف (15)	15	5	6	26	57.8%
المحاكم الابتدائية (30) (باعتبار القطبين)	29	18	16	63	70%
محاكم الناحية (86)	73	10	9	92	35.6%
المجموع (131)	117	33	31	181	
المعدل العام لنسبة التأمين بالمحاكم					46.06%

رسم بياني عدد 12: توزيع المحاكم حسب نسب التأمين



1- أهمّ التقائص المتعلقة بمؤشر تأمين المحاكم:

قد تكون إنجازات المؤشر للسنوات القادمة أقل بكثير من التقديرات المبرمجة وذلك للبطء الحاصل في إبرام الصفقات لاقتناء تجهيزات المراقبة باعتبار خصوصيتها ودقتها (تجهيز المحاكم بمعدات مراقبة) وانتدابات أعوان مختصين (تأمين المقرات والمحاكم عن طريق أعوان مختصين وتهيئة الفضاءات الخاصة بالحراسة).

✓ المؤشر 2.3.1: المساحة المخصصة لكل موظف:

المؤشر	وحدة المؤشر	تقديرات 2017	إنجازات 2017	الإنجازات مقارنة بالتقديرات لسنة 2017	تقديرات 2018	إنجازات 2018	الإنجازات مقارنة بالتقديرات لسنة 2018
المؤشر 2.3.1: المساحة المخصصة لكل موظف	%	12.03	12.36	102.7%	13.30	16.74	125.8%

--	--	--	--	--	--	--	--

بلغت نسبة المؤشر الإجمالي لسنة 2018 والمتعلق بالمساحة المخصصة لكل موظف 16.74% تتوزع بين جميع أصناف محاكم الحق العام. وقد شهد هذا المؤشر ارتفاعا في جميع أنواع مقرات المحاكم حيث تمّ سنة 2018 إنجاز ما يلي:

1- الإحداثيات:

- إحداث محكمة الاستئناف بجندوبة
- إحداث محكمة الاستئناف بباجة

2- إخلاء مقرّات المحاكم التي تنذر بالسقوط وتعويضها بمحلات أخرى على وجه الكراء:

- إخلاء مقر محكمة ناحية سوسة
- إخلاء مقر محكمة ناحية تاجروين
- إخلاء مقر محكمة ناحية المنستير
- إخلاء مقر محكمة ناحية تونس1 حيث لا تحتوي على قواعد السلامة

3- محاكم تقرّر إخلاؤها بعد العثور على مقرات للكراء

- محكمة الناحية بجرجيس
- محكمة الناحية بمكثر
- محكمة الناحية بالمتلوي

4- كراء محكمة ناحية نابل، بئر علي بن خليفة وناحية غمراسن

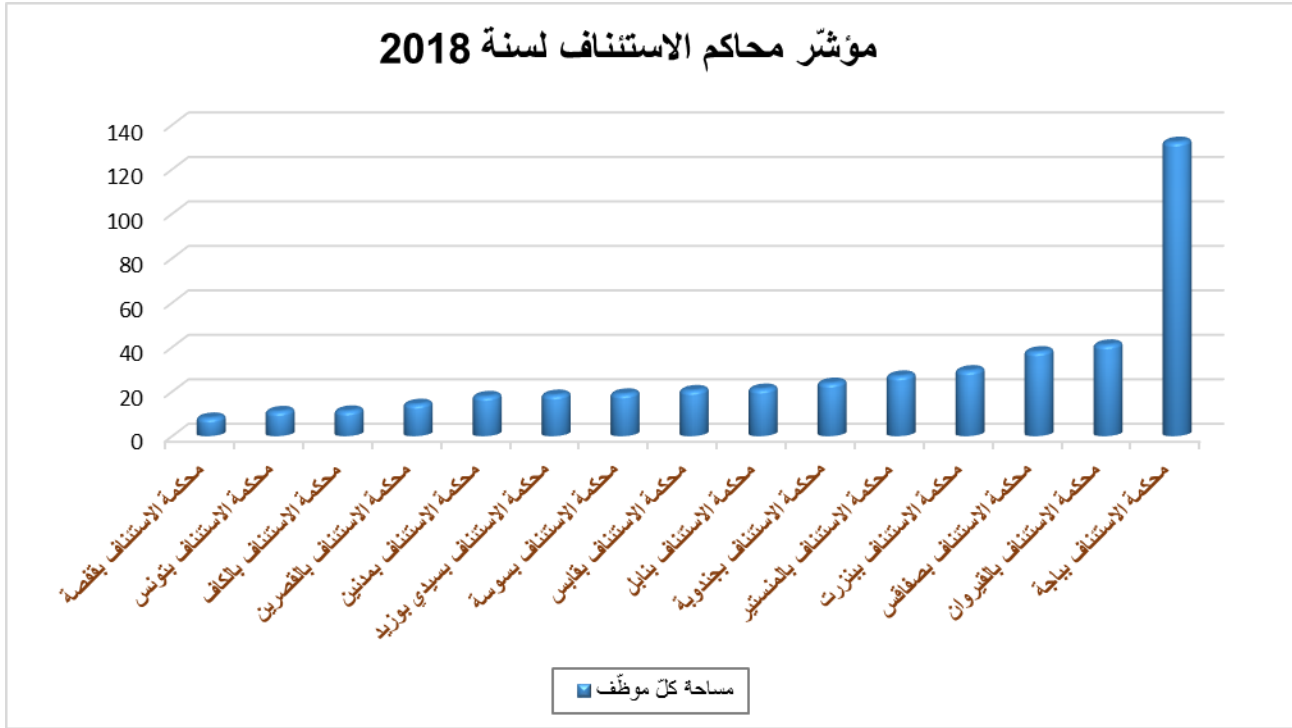
كما تمّ تحديد المؤشر وفق نوعية المحاكم باعتماد مساحة المكاتب والشبابيك على العدد الجملي للإطار البشري بجميع أسلاكه (قضاة وكتبة وعملة وتقني إعلامية وتقني مشترك) وذلك بهدف تحسين ظروف العمل بالمحاكم، فأسفر على ما يلي:

جدول عدد 3: مؤشر محاكم الاستئناف

المساحة بالنسبة لكل موظف	عدد الموظفين	مساحة للشبابيك + المكاتب	المساحة الجمالية للمكاتب	مساحة لشبابيك الكتبة	مساحة الأرشيف	المساحة المغطاة	مساحة الأرض	المحكمة
8.22	103	846.87	804.87	42	229.8	3247.5	3475.5	محكمة الاستئناف بقفصة
11.16	306	3414.61	2988.92	425.7	704.48	7910.4	639.35	محكمة الاستئناف بتونس
11.38	111	1262.73	1220.73	42	533	4336.7	3956.14	محكمة الاستئناف بالكاف
14.4	85	1223.6	1083.6	140	200	2100	700	<u>محكمة الاستئناف بالقصرين</u>
17.92	89	1594.92	1470.6	124.32	270.74	3739.2	1649	محكمة الاستئناف بمدنين
18.53	70	1297.03	1242.85	54.18	693.97	3649	3689.21	<u>محكمة الاستئناف بسبيدي بوزيد</u>
19.05	107	2037.98	1981.98	56	12	3332	4720	محكمة الاستئناف بسوسة
20.59	92	1893.92	1746.78	147.14	0	4685.25	3995.8	محكمة الاستئناف بقابس
21.24	94	1996.96	1577.73	419.23	578	6623	5892	محكمة الاستئناف بنابل
23.91	38	908.6	848.4	60.2	131	2200	600	محكمة الاستئناف بجندوبة
27.13	91	2469.03	2369.37	99.65	915.85	4747.39	6551.36	محكمة الاستئناف بالمنستير
29.51	76	2242.38	1948.38	294	665	6599	5205.2	محكمة الاستئناف بينزرت
38.05	112	4261.33	3636.51	624.82	386.97	4116	2666	محكمة الاستئناف بصفاقس
41.09	59	2424.1	2312.1	112	300	2208.5	600	<u>محكمة الاستئناف بالقيروان</u>
132.30	14	1852.20	1016.40	835.80	131.00	2279.00	1012.00	محكمة الاستئناف بباجة
20.54	1447	29726.26						المعدل

محكمة على وجه الكراء	
مشروع بناء مقر جديد	<u>محكمة</u>
مقر به مشروع توسعة	محكمة

رسم بياني عدد 13: مؤشر محاكم الاستئناف



سجل هذا المؤشر ارتفاعا مقارنة بسنة 2017 تبعا لإحداث محكمة الاستئناف بباجة وتوسعة محكمة الاستئناف بصفافس.

جدول عدد 4: مؤشر المحاكم الابتدائية

المحاكمة	مساحة الأرض	المساحة المغطاة	مساحة الأرشيف	المساحة الجمالية لشبابيك الكتبة	المساحة الجمالية للمكاتب	المساحة الجمالية للشبابيك + المكاتب	عدد الموظفين	المساحة بالنسبة لكل موظف
المحاكمة الابتدائية بقفصة	3233.12	4430.4	432	117.6	835.38	952.98	154	6.19
المحاكمة الابتدائية بالقصرين	3503.9	3295.8	188.19	183.4	1005.9	1189.3	187	6.36
المحاكمة الابتدائية بباجة	1100	585.71	253.13	120.75	966.73	1087.48	120	9.06
المحاكمة الابتدائية بالمهدية	7337	3857.45	1451.21	77.98	1136.23	1214.21	129	9.41
المحاكمة الابتدائية بالكاف	1564	3102.75	177	144.2	1117.94	1262.14	126	10.02
المحاكمة الابتدائية بسوسة 1	5400	5107.5	754	54.04	1419.46	1473.5	144	10.23

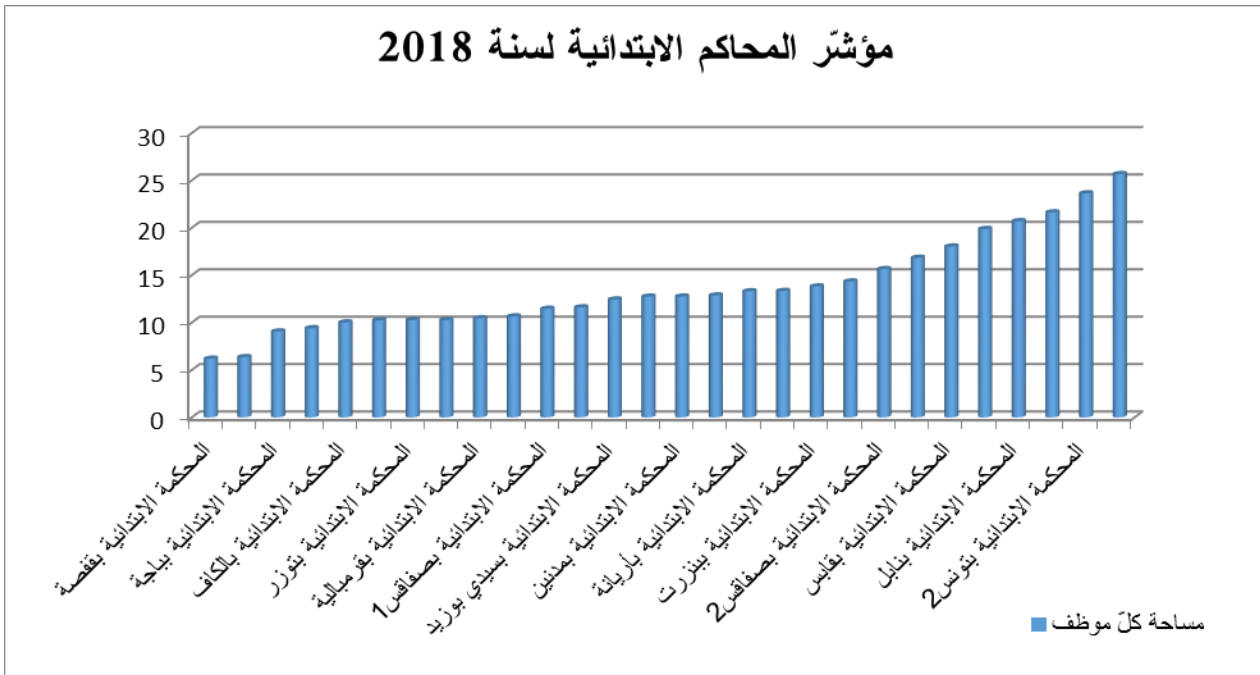
10.27	104	1068.34	881.72	186.62	332.84	3698.6	4536.6	المحكمة الابتدائية بتوزر
10.27	71	729.4	674.8	54.6	563.72	2536	3560	المحكمة الابتدائية بزغوان
10.46	127	1328.18	1153.35	174.83	127	1157	1900	المحكمة الابتدائية بقرمبالية
10.65	504	5369.7	4944.1	425.6	1150	11493	8400	<u>المحكمة الابتدائية</u> <u>بنونس 1</u>
11.46	178	2040.07	1665.01	375.06	388.7	6439	2573	المحكمة الابتدائية بصفاقس 1
11.61	121	1404.87	1338.65	66.22	221.8	3415	4200	المحكمة الابتدائية بجنوبية
12.44	129	1604.27	1304.07	300.2	286	4125.08	4967.64	المحكمة الابتدائية بسيدي بوزيد
12.74	96	1223.46	1085	138.46	190.8	2804.22	3517.84	المحكمة الابتدائية بسليانة
12.75	139	1772.04	1642.4	129.64	232.2	3676	3800	المحكمة الابتدائية بمدين
12.87	156	2006.94	1841.57	165.37	561.66	4073.89	2828.39	المحكمة الابتدائية بالمستير
13.31	151	2010.32	1549.02	461.3	712.4	2390	6123.3	المحكمة الابتدائية باريانة
13.34	87	1160.32	1040.2	120.12	800	3688.1	4396	المحكمة الابتدائية بقبلي
13.82	131	1810.82	1552.8	258.02	488.89	4117	3174	المحكمة الابتدائية بينزرت
14.34	126	1807.4	1540	267.4	804.42	4226	4131	المحكمة الابتدائية بالقروان
15.65	119	1862	1680	182	350	3928	2000	المحكمة الابتدائية بصفاقس 2
16.83	164	2760.38	2444.41	315.97	214.18	2522	6455	المحكمة الابتدائية بين عروس
18.03	127	2289.7	2019.5	270.2	350	4406.5	5468.6	المحكمة الابتدائية بقابس
19.88	112	2226	2100	126	200	2200	1100	<u>المحكمة الابتدائية</u> <u>بمنوبة</u>
20.70	117	2422	2100	322	140	2350	3500	<u>المحكمة الابتدائية بنابل</u>
21.63	56	1211	1100.4	110.6	317	5222	7533	المحكمة الابتدائية بتطوين

23.64	126	2979.2	2800	179.2	300	3270	1000	المحكمة الابتدائية بتونس 2
25.67	96	2464	2380	84	250	5400	1500	المحكمة الابتدائية بسوسة 2
13.02	3897	50730.02						المعدل

محكمة على وجه الكراء	
مشروع بناء مقر جديد	<u>محكمة</u>
مقر به مشروع توسعة	محكمة

شهد هذا المؤشر كذلك ارتفاعا مقارنة بإنجازات سنة 2017 علما بأن هناك مشاريع في طور الإنجاز سيتم قبولها في غضون سنة 2019. ←

رسم بياني عدد 14: مؤشر المحاكم الابتدائية



جدول عدد 5: مؤشر محاكم النواحي

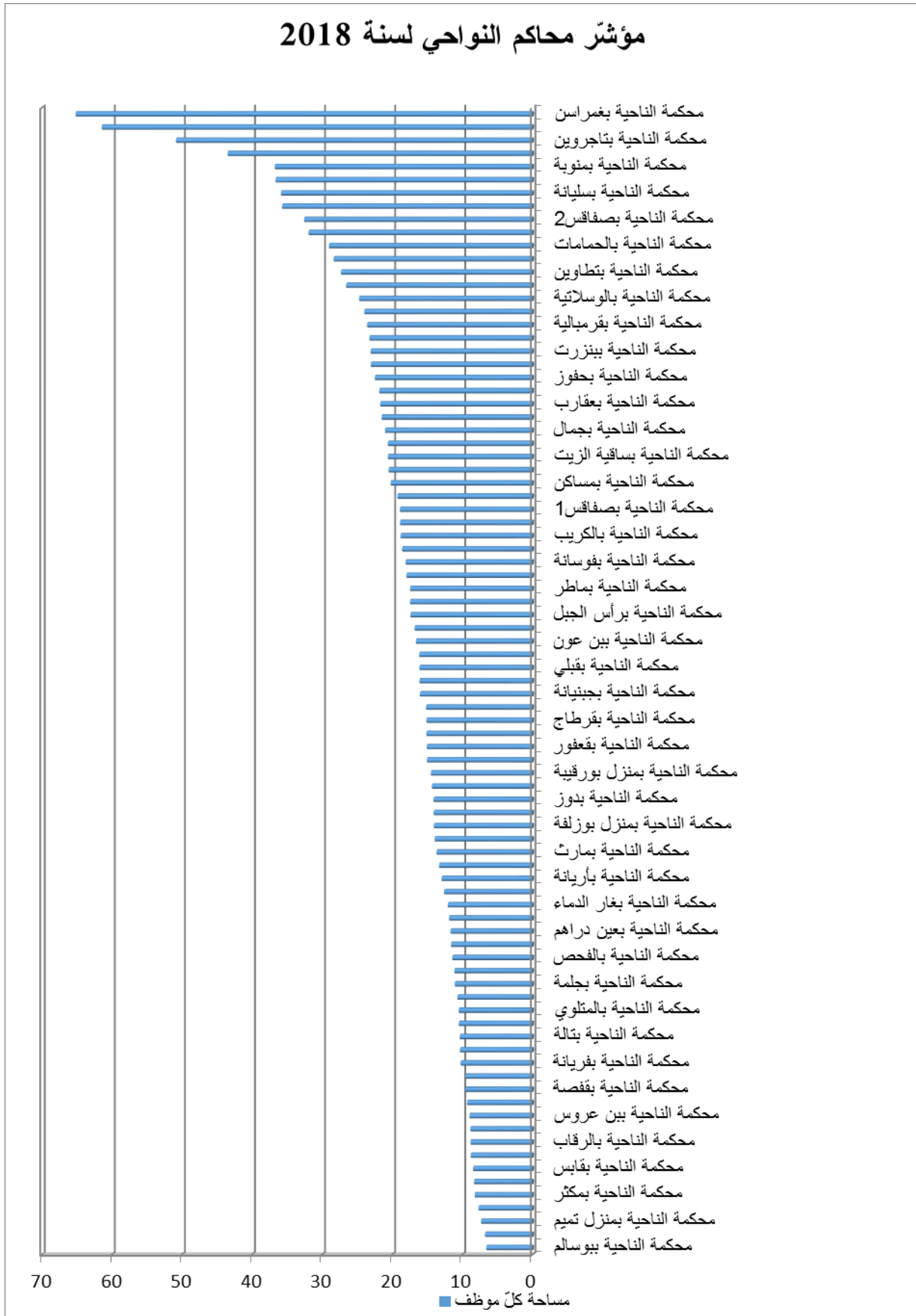
المساحة بالنسبة لكل موظف	عدد الموظفين	المساحة الجمالية + للشبابيك المكاتب	مساحة شبابيك المكاتب	مساحة المكاتب	مساحة الأرشيف	المساحة المغطاة	مساحة الأرض	المحكمة
6.56	28	183.54	99.54	84	27.56	370	1,560.00	محكمة الناحية ببوسالم
6.75	43	290.28	213.28	77	120	465	5,908.00	محكمة الناحية بين فردان
7.31	27	197.32	141.32	56	100	365.39	2,600.00	محكمة الناحية بمنزل تميم
7.68	31	238.04	154.04	84	49.15	855.9	1,859.00	محكمة الناحية بالمكناسي
8.22	20	164.36	108.36	56	39.5	509.99	818.18	محكمة الناحية بمكتر
8.31	21	174.44	97.44	77	40.55	346	2,000.00	<u>محكمة الناحية ببوحجلة</u>
8.45	39	329.7	252.7	77	83	1,094.00	781	محكمة الناحية بقابس
8.79	40	351.68	267.68	84	19.5	657	1,299.00	محكمة الناحية بباجه
8.82	28	247.04	163.04	84	32.46	756.26	2,091.94	محكمة الناحية بالرفاب
8.84	27	238.76	167.36	71.4	36.18	579.53	388	محكمة الناحية بمدنين
8.96	41	367.25	262.25	105	371	2,147.00	1,660.00	محكمة الناحية بين عروس
9.3	24	223.3	139.3	84	76.5	599	1,586.00	محكمة الناحية بالحامة
9.54	41	391.02	317.8	73.22	64	977	959	محكمة الناحية بقفصة
9.55	33	315	224	91	80	394.6	2,275.00	محكمة الناحية بسببيلة
10.24	16	163.8	84	79.8	40.7	813.73	1,606.00	محكمة الناحية بفريانة
10.33	19	196.29	112.29	84	66.3	403	1,535.00	محكمة الناحية بالسواسي
10.36	24	248.64	178.64	70	25.02	482.05	2,179.28	محكمة الناحية بتالة
10.5	24	252	182	70	100	1,123.74	2,003.80	محكمة الناحية بقصور الساف
10.51	26	273.28	189.28	84	268.5	1,013.60	2,344.50	محكمة الناحية بالمتلوي
10.68	18	192.15	94.15	98	44	418.7	2,280.00	محكمة الناحية بالمحرس
11.07	21	232.4	162.4	70	50	492	340	<u>محكمة الناحية بجلمه</u>

11.12	34	378	280	98	80	320	400	محكمة الناحية بالقصرين
11.42	19	217	137.2	79.8	111.74	595	1,995.00	محكمة الناحية بالفحص
11.59	25	289.69	205.69	84	61.5	480	2,890.00	محكمة الناحية بالمكنين
11.67	18	210	140	70	60	370	1,300.00	محكمة الناحية بعين دراهم
11.88	86	1,022.00	840	182	300	1,806.00	2,600.00	محكمة الناحية بتونس 1
12.06	18	217	140	77	60	370	3,480.00	محكمة الناحية بغار الدماء
12.6	20	252	182	70	80	445	995	محكمة الناحية بجندوبة
12.96	27	350	224	126	60	320	160	محكمة الناحية بإريانة
13.3	22	292.56	222.56	70	78.67	1,048.00	5,460.00	محكمة الناحية بتيرسق
13.67	18	245.98	175.98	70	41	910	1,970.00	محكمة الناحية بمارث
13.93	19	264.66	173.66	91	241.86	1,084.24	1,820.41	محكمة الناحية بالدهماني
14.05	15	210.8	147.8	63	80	365	1,564.00	محكمة الناحية بمنزل بوزلفة
14.07	20	281.4	224	57.4	60	320	160	محكمة الناحية بالزهور
14.09	30	422.8	352.8	70	40	763	2,004.00	محكمة الناحية بدوز
14.33	21	301	210	91	100	383.9	1,551.00	محكمة الناحية بجربة
14.47	23	332.79	245.99	86.8	80	855	542	محكمة الناحية بمنزل بورقيبة
15.03	20	300.61	195.61	105	177	349	293	محكمة الناحية بالكاف
15.05	13	195.65	125.65	70	100	1,054.65	2,488.00	محكمة الناحية بقعفور
15.11	28	423.02	318.02	105	55	761	1,662.00	محكمة الناحية بالقيروان
15.11	19	287	210	77	80	346.94	1,060.38	محكمة الناحية بقرطاج
15.16	22	333.48	264.18	69.3	53.8	575.8	2,030.00	محكمة الناحية بمجاز الباب
16.04	24	385	280	105	52	455	1,529.00	محكمة الناحية بجبنيانة
16.09	18	289.66	212.66	77	146.15	932	3,450.00	محكمة الناحية بجرجيس
16.1	20	322	257.6	64.4	63	402	402	محكمة الناحية بقبلي
16.13	23	371	280	91	80	818.55	2,212.13	محكمة الناحية بسببية
16.6	17	282.24	188.44	93.8	49.12	839.12	2,605.00	محكمة الناحية بين عون
16.8	18	302.4	224	78.4	80	895	1,550.00	محكمة الناحية بطبرفة

17.4	16	278.4	193	85.4	42.64	870.27	2,118.13	محكمة الناحية برأس الجبل
17.44	14	244.22	153.22	91	114.42	1,133.17	2,242.30	محكمة الناحية بالشابة
17.44	14	244.2	158.8	85.4	375.37	1,214.00	1,512.00	محكمة الناحية بباطر
17.96	22	395.02	318.02	77	80	761	1,662.00	محكمة الناحية بسوسة 2
18.08	18	325.4	248.4	77	60	845.05	1,067.74	محكمة الناحية بفوسانة
18.59	22	409.02	318.02	91	55	1,145.00	1,662.00	محكمة الناحية بالمنستير
18.8	11	206.78	115.78	91	39.4	832	1,672.26	محكمة الناحية بالكريب
18.87	16	301.9	245.9	56	212.06	1,112.66	1,390.95	محكمة الناحية بالجم
18.9	32	604.8	520.8	84	428	1,802.00	1,932.00	محكمة الناحية بصفاقس 1
19.25	16	308	238	70	90	370	300	محكمة الناحية بحي التضامن
20.22	15	303.25	233.25	70	47.94	578	2,265.00	محكمة الناحية بمسائن
20.5	28	574	490	84	100	543	420	محكمة الناحية بحمام الأنف
20.61	18	371	280	91	100	418.7	2,280.00	محكمة الناحية بساقية الزيت
20.61	18	371	280	91	100	790.41	1,720.00	محكمة الناحية بطبرية
21	14	294	224	70	120	411	949	محكمة الناحية بجمال
21.49	16	343.8	245.8	98	19.87	608	1,587.00	محكمة الناحية بالنفیضة
21.7	10	217	140	77	44	418.7	2,280.00	محكمة الناحية بعقارب
21.84	25	546	420	126	120	1,094.00	781	محكمة الناحية بتوزر
22.47	19	427	280	147	80	668.75	1,301.00	محكمة الناحية بحفوز
23.03	31	714	588	126	86	630	630	محكمة الناحية بسيدي بوزيد
23.07	20	461.3	335.3	126	265.05	2,218.25	923	محكمة الناحية ببنزرت
23.24	10	232.4	140	92.4	80	340	1,220.00	محكمة الناحية بزغوان
23.57	16	377.16	260.26	116.9	50.75	200	200	محكمة الناحية بقرمبالية
23.96	35	838.6	124.6	714	170	1,295.00	1,250.00	محكمة الناحية بسوسة 1
24.72	11	271.87	165.47	106.4	47.7	1,070.70	2,101.46	محكمة الناحية بالوسلاتية
26.57	13	345.38	208.6	136.78	37.85	858.95	2,627.40	محكمة الناحية بالسبيخة
27.3	20	546	420	126	70	684	1,753.00	محكمة الناحية بتطاوين

28.35	20	567	490	77	100	600	300	محكمة الناحية بالوردية
29.01	13	377.16	260.26	116.9	50.75	903.9	2,219.00	محكمة الناحية بالحمامات
31.94	10	319.44	249.44	70	47	517	255	<u>محكمة الناحية بنفزة</u>
32.55	20	651	560	91	200	1,802.00	1,932.00	محكمة الناحية بصفاقس 2
35.7	20	714	630	84	150	650	1,200.00	محكمة الناحية بناابل
35.86	14	502.04	420	82.04	268.6	1,042.68	2,598.38	محكمة الناحية بسليانة
36.63	6	219.8	128.8	91	15	506	700	<u>محكمة الناحية ببنر علي بن خليفة</u>
36.75	16	588	490	98	100	580	290	<u>محكمة الناحية بمنوية</u>
43.47	19	826	700	126	120	435.71	750	محكمة الناحية بباردو
50.84	19	966	840	126	80	807	802	<u>محكمة الناحية بتاجروين</u>
61.44	18	1,106.00	980	126	100	2,670.00	3,737.00	محكمة الناحية بالمهدية
65.16	5	325.78	269.78	56	49	763	178.68	محكمة الناحية بغمراسن
16.65	1908	31763.75						87

رسم بياني عدد 15: مؤشر محاكم النواحي

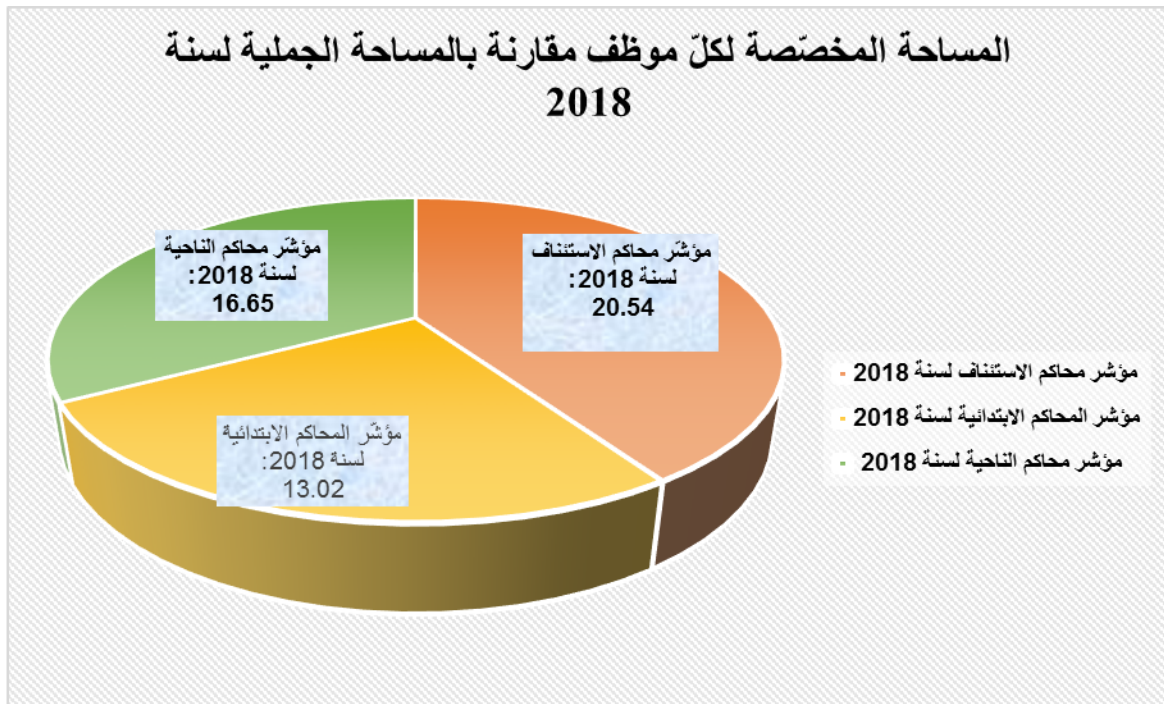


شهد مؤشر محاكم النواحي كذلك ارتفاعا مقارنة بإنجازات سنة 2017 وذلك نتيجة إخلاء العديد من محاكم النواحي كناحية سوسة والمنستير وتاجروين التي تنذر بالسقوط من جهة وناحية تونس1 التي تفتقر للمواصفات الفنية والوظيفية لنشاط المحكمة من جهة أخرى، وبناء مقرات جديدة كناحية وفرع عقاري بالمهدية وإحداث مقرات للغرض كناحية بئر علي بن خليفة وناحية غمراسن.

وبالتالي يصبح المؤشر الإجمالي لمختلف أنواع المحاكم كالاتي:

20.54	مؤشر محاكم الاستئناف لسنة 2018
13.02	مؤشر المحاكم الابتدائية لسنة 2018
16.65	مؤشر محاكم الناحية لسنة 2018
16.74	المؤشر (م ²)

رسم بياني عدد16: المساحة المخصصة لكل موظف مقارنة بالمساحة الجمالية لسنة 2018



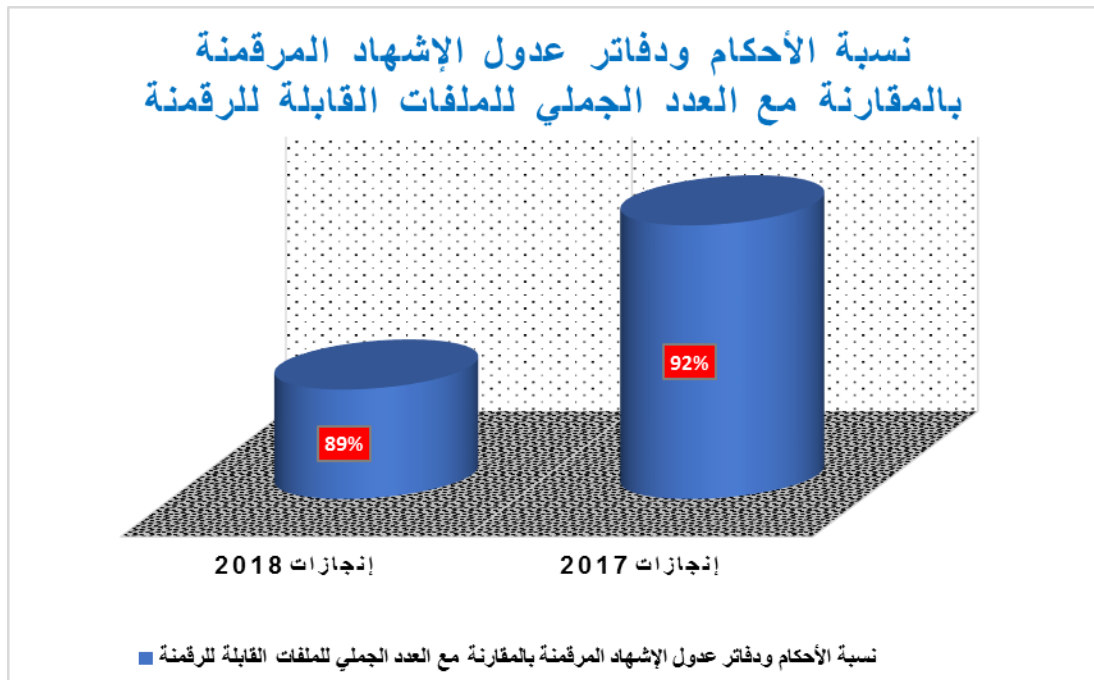
✓ المؤشر 3.3.1: نسبة الأحكام ودفاتر عدول الإشهاد المرقمنة بالمقارنة مع العدد

الجمالي للملفات القابلة للرقمنة:

تمّ في سنة 2018 تحقيق نسبة ضعيفة في رقمنة الأحكام ودفاتر عدول الإشهاد القابلة للرقمنة حيث بلغت 49% من مجموع الملفات ويتوقع مواصلة تحقيق نسبة ضئيلة من إنجاز المشروع كما هو مبين بالرّسم البياني التالي.

المؤشر	وحدة المؤشر	تقديرات 2017	إنجازات 2017	الإجازات مقارنة بالتقديرات لسنة 2017	تقديرات 2018	إنجازات 2018	الإجازات مقارنة بالتقديرات لسنة 2018
المؤشر 3.3.1: نسبة الأحكام ودفاتر عدول الإشهاد المرقمنة بالمقارنة مع العدد الجملي للملفات القابلة للرقمنة	%	50	46	92%	55	49	89.09%

رسم بياني عدد 17: مؤشر تطور نسق رقمنة الوثائق



1. أهم الأنشطة التي تم إنجازها:**خلال سنة 2018 تم:**

➤ اقتناء تجهيزات ومعدات لفائدة مشروع رقمنة الأحكام ودفاتر عدول الإشهاد من قبل مكتب الأمم المتحدة لخدمات المشاريع من آلات الطباعة وحواسيب و خازن للمعطيات لكل محكمة "serveurs" و "Onduleurs" وثلاثون (30) ماسحا ضوئيا خاصا برقمنة أصول الأحكام، و آلتى ماسح ضوئي لرقمنة دفاتر عدول الإشهاد وتركيزهما بالمحكمة الابتدائية بنابل وسيدي بوزيد، وسيارة إدارية معدة لنقل الماسح الضوئي لدفاتر عدول الإشهاد.

➤ أعمال المتابعة والرقابة من قبل الفريق الفني المركزي خلال سنة 2018:

✓ تنفيذ أعضاء الفريق الفني المركزي لـ 24 زيارة ميدانية بالمحاكم المعنية بالقسط الثاني والثالث من المشروع لمراقبة الأعمال المنجزة من قبل الشركة المتعهدة بالمشروع.

✓ تم إعادة توزيع عدد 05 آلات ماسح ضوئي خاص برقمنة دفاتر عدول الإشهاد من جملة 9 آلات سبق اقتناؤها في إطار القسط الأول من المشروع لاستغلالها بالمحاكم الابتدائية التابعة للقسط الثاني والثالث من المشروع.

✓ تركيز منظومة التصرف الإلكتروني للوثائق GED بمحكمة الاستئناف بقابس ومحكمة الاستئناف بمدنين والمحاكم الابتدائية بقابس ومدنين وقبلي وتطاوين.

➤ التكوين:

✓ تكوين حوالي 140 من أعوان المحاكم (اختصاص أرشيف وإعلامية وكتابة محكمة) المديرين والمستغلين لمنظومة التصرف الإلكتروني في الأحكام

ودفاتر عدول الإشهاد بالمحاكم الابتدائية ومحاكم الاستئناف بالوطن القبلي و الوسط والجنوب وعددها 24 محكمة.

✓ تكوين أعضاء الفرقة المتنقلة (Brigade Mobile) لتأمين نقل وتحويل الماسح الضوئي الخاص بدفاتر عدول الإشهاد.

2. تحديد أهم النقائص المتعلقة بالمؤشر:

✓ عدم تفرغ الأعوان المكفيين بالرقمنة.

✓ تعدد الأعطاب الفنية ببعض أجهزة الرقمنة والتأخر في رفع هذه الأعطاب في أكثر الأحيان للنقص في الموارد البشرية المختصة في ذلك.

4-التوجهات المستقبلية لتحسين الأداء

عنوان المؤشر	الإشكاليات	المقترحات لتدارك الإشكاليات
نسبة الأحكام المنطوق بها مقارنة بجملة القضايا المنشورة في نفس السنة	نقص في الإطار القضائي	- دعم الإطار القضائي
	نقص في الإطار الإداري بالمحاكم في سلك الكتابة	- دعم المحاكم بأعوان رقن
نسبة الأحكام ودفاتر عدول الإشهاد المرقمنة بالمقارنة مع العدد الجملي للملفات القابلة للرقمنة	غياب نظام معلوماتي للمساعدة على التصرف والتحكم في المخزون المحاكم وعلى اخذ القرار	- التسريع في تطوير المنظومات المدنية والجزائية وتعميمها - دعم المحاكم بالتجهيزات والمعدات المتعلقة بالرقن والطباعة - تنقيح النصوص التشريعية ذات العلاقة - تطوير لوحات قيادة لتوزيع القضاة والأعوان بين المحاكم حسب النشاط - التحكم في ادارة مخزون المحاكم
	عدم تفرغ أعوان الرقمنة	- تركيز خلايا لرقمنة الوثائق بالمحاكم وإدراج هذه الوظيفة رسميا بجدول توزيع العمل بكل محكمة معنية بالرقمنة.
	بطء نسق الرقمنة	- برمجة اقتناء التي رقمنة دفاتر عدول الإشهاد كل سنة لتعزيز المحاكم الابتدائية على أقساط. - تحفيز الأعوان المكفيين بالرقمنة بإقرار العمل بحساب كمية العمل المنجز خلال اليوم.

II . برنامج السجون والإصلاح

1. التقديم العام للبرنامج

رئيس البرنامج: السيد عادل الطرابلسي المستشار العام للسجون والإصلاح من الصنف الأول: مدير إدارة المصالح المشتركة.

1.1- تقديم البرنامج

تعتبر عملية تأهيل المودعين وتكوينهم لإعادة إدماجهم في المجتمع أهم حلقة في الاستراتيجية العامة لبرنامج السجون والإصلاح وتمر أساسا عبر تكوين المودعين لإكسابهم المهارات المهنية وتشغيلهم، وتساهم عملية التأهيل في الحد من تفاقم ظاهرة العود وإيجاد فرص للمودعين لإدماجهم من جديد ضمن النسيج الاجتماعي والاقتصادي مع حرص الإدارة العامة للسجون والإصلاح على أن تكون ظروف وبرامج التكوين مطابقة لما هو معتمد بمراكز التكوين التابعة لوزارة التكوين المهني والتشغيل ومراكز التكوين الخاصة.

وتولي الإدارة العامة للسجون والإصلاح أهمية بالغة لتحسين ظروف إقامة المودعين في إطار تكريس مبادئ حقوق الإنسان واحترام المعايير الدولية ولما لها من انعكاس إيجابي على سلوكهم وتوطيد علاقتهم بالعمالين بالمؤسسة السجنية خلال فترة قضاء العقوبة المسلطة عليه. وهي عوامل تساهم في تيسير حسن التصرف في المودع من خلال المتابعة.

ويتضمن برنامج الإدارة العامة للسجون والإصلاح إحداث سجون جديدة لتعويض المتخلي عنها وتأهيل وتهيئة سجون أخرى طبقا للمعايير الدولية وسيساهم هذا البرنامج في الرفع من طاقة الاستيعاب وتوفير ظروف الإقامة الطيبة.

كما يتضمن برنامج الإدارة العامة للسجون والإصلاح، تحسين ظروف عمل الأعوان والرفع من مهاراتهم وقدراتهم ودعم مكتسباتهم المهنية للقيام بمهامهم على أحسن وجه وبحرفية متميزة وفي إطار احترام القوانين، إضافة لتوفير الإحاطة الاجتماعية لهم بحكم خصوصية العمل بالفضاءات المغلقة مع المودعين وما لها من تأثيرات مباشرة على نفسية العون.

وفي ظل تنامي المخاطر والتهديدات الموجهة للوحدات السجنية والإصلاحية فإن تأمين هذه الوحدات أصبح هاجسا وضرورة ملحة خاصة مع تنامي ظاهرة الإرهاب، كما أن السعي للحد من ظاهرة فرار المودعين أضحى من الأولويات التي تعمل عليها الإدارة العامة للسجون والإصلاح. وأمام ما تشهده المؤسسات السجنية من اكتظاظ، وفي غياب فضاءات إضافية جاهزة لإيواء المساجين، يكمن الحل في توفير الآليات ذات الجدوى والمتوجه اعتمادها لحراسة ومراقبة المساجين، والعمل على استعمالها بصفة جدية ضمن الممارسات اليومية واستنباط الحلول البديلة.

وقد ارتكزت رؤية السجون والإصلاح على خمسة محاور أساسية تتمثل كالتالي:

- ❖ تأهيل المساجين وإعادة إدماجهم
- ❖ الحد من ظاهرة العود وإيجاد فرص للمساجين لإعادة إدماجهم
- ❖ تحسين ظروف إقامة المودعين
- ❖ تحسين ظروف عمل الأعوان والرفع من مهاراتهم وقدراتهم
- ❖ السعي إلى الحد من ظاهرة فرار المودعين

1.2- خارطة البرنامج



2. تقديم عام للإنجازات الاستراتيجية الخاصة بالبرنامج

في إطار الأولويات الاستراتيجية التي تم تحديدها بالمشروع السنوي للقدرة على الأداء لسنة 2018 لبرنامج السجون والإصلاح، وسعيًا من الإدارة العامة للسجون والإصلاح لبلوغ الأهداف المبرمجة ومؤشرات قياسها، تم القيام بالإنجازات التالية:

1. الترفيع في نسب تكوين وتشغيل المودعين وتهيئة فضاءات للغرض وتجهيزها.
2. تحسين ظروف إقامة وإعاشة المودعين والإحاطة بهم في جميع المجالات (الصحية، النفسية، الاجتماعية...) وذلك بتهيئة الوحدات السجنية والإصلاحية وبوضع برامج عمل متكاملة للغرض.
3. القيام بإنشادات خلال سنة 2018 دعمت الرصيد البشري للإدارة العامة للسجون والإصلاح والشروع في برنامج التكوين بالمدرسة الوطنية للسجون والإصلاح لضباط الإصلاح.
4. تطوير القدرات المهنية للإطارات والأعوان والترفييع في نسب المشاركة في الدورات التكوينية.
5. تهيئة وبناء فضاءات إدارية وترفيهية لفائدة الإطارات والأعوان.
6. تدعيم وتطوير آليات تأمين الوحدات السجنية والإصلاحية واقتناء وتركيز المنظومات والمعدات الأمنية الضرورية.

3. نتائج القدرة على الأداء وتنفيذ ميزانية البرنامج لسنة 2018

1.3: تقديم لتنفيذ ميزانية برنامج السجون والإصلاح:

جدول عدد 6: تنفيذ ميزانية البرنامج لسنة 2018 مقارنة بالتقديرات التوزيع حسب طبيعة النفقة (اعتمادات الدفع)

الوحدة: ألف دينار

الإجازات مقارنة بالتقديرات		إنجازات 2018 (2).	تقديرات 2018 (1).	بيان النفقات
نسبة الإنجاز % (1)/(2)	المتوفر (2)-(1)			
98.9 %	2808	250916	253724	نفقات التصرف
98.3 %	3545	211689	215234	تأجير عمومي
102 %	* 748-	38143	37395	وسائل المصالح
99 %	11	1084	1095	التدخل العمومي
99.99 %	1003	40497	40500	نفقات التنمية
				الاستثمارات المباشرة
99.99 %	1003	40497	40500	على الميزانية
				على القروض الخارجية
0 %	0	0	0	التمويل العمومي
				على الميزانية
				على القروض الخارجية
				صناديق الخزينة
99 %	2811	291413	294224	المجموع العام

دون اعتبار الموارد الذاتية للمؤسسات.

تم صرف مبلغ جملي قدره 291413 ألف دينار من جملة 294224 ألف دينار أي بقيمة 99% وهو الحد الأقصى الممكن صرفه باعتبار الحاجيات الحقيقية للقطاع والتي تفوق الاعتمادات التي تم صرفها حيث تخذلت بعض الديون سيتم خلاصها على ميزانية 2019 في صورة توفر الاعتمادات اللازمة لذلك.

* الإجازات فاقت التقديرات باعتبار التحويلات والاعتمادات الإضافية

رسم بياني عدد 18: مقارنة بين تقديرات وإنجازات ميزانية برنامج السجون والإصلاح لسنة 2018 التوزيع حسب طبيعة النفقة (اعتمادات الدفع)



3-2 تقديم لنتائج القدرة على الأداء وتحليلها

يرمي برنامج السجون والإصلاح إلى تحقيق الأهداف التالية:

- 1) تأهيل المودعين لإعادة إدماجهم وتحسين ظروف الإقامة.
- 2) تحسين ظروف عمل الأعوان.
- 3) تدعيم تأمين الوحدات السجنية والإصلاحية.

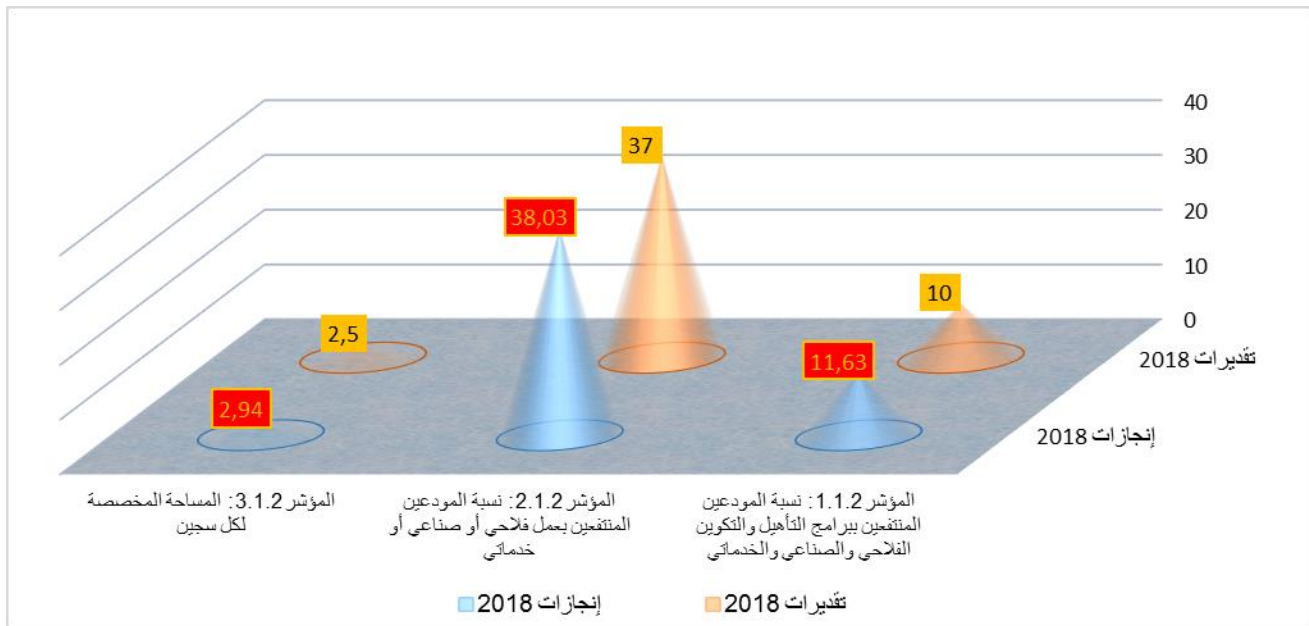
❖ الهدف 1-2: تأهيل المودعين لإعادة إدماجهم وتحسين ظروف الإقامة:

تقديم الهدف: في إطار السعي لتحقيق السياسة الإصلاحية العامة، تم اختيار هذا الهدف لتدعيم تكوين المساجين وتأهيلهم لإعادة إدماجهم في المجتمع وفي الحياة المهنية لما لذلك من تأثير إيجابي في التقليل من نسب العود وقد تم العمل على الترفيع في عدد المنتفعين وتخصيص التجهيزات والفضاءات الضرورية لذلك بالإضافة لتوفير الإطار المشرف على التكوين.

كما يتضمن هذا الهدف تحسين ظروف إقامة المساجين بمختلف الجوانب (الإعاشة، الرعاية الصحية، الرعاية النفسية، الرعاية الاجتماعية...) لما لها من انعكاس إيجابي على سلوك السجين وفي إطار تكريس حقوق الإنسان والتفكير بالمعايير الدولية في الجوانب المذكورة.

مؤشرات قيس الأداء	وحدة المؤشر	إنجازات 2017	تقديرات 2018 (1)	إنجازات 2018 (2)	نسبة الإنجاز مقارنة بالتقديرات لسنة 2018 % (1) / (2)
المؤشر 1.1.2: نسبة المودعين المنتفعين ببرامج التأهيل والتكوين الفلاحي والصناعي والخدماتي.	%	7.27	10	11.63	116.3%
المؤشر 2.1.2: نسبة المودعين المنتفعين بعمل فلاحى أو صناعى أو خدماتى.	%	32	37	38.03	102.784%
المؤشر 3.1.2: المساحة المخصصة لكل سجين.	م ²	2.1	2.5	2.94	117.6%

رسم بياني عدد 19: مقارنة بين تقديرات وإنجازات مؤشرات قيس الأداء لسنة 2018 الخاصة بالهدف 1-2 تأهيل المودعين لإعادة إدماجهم وتحسين ظروف الإقامة



○ تحليل وتفسير النتائج التي تم تحقيقها مقارنة بالتقديرات لسنة 2018:

❖ المؤشر 1.1.2: نسبة المودعين المنتفعين ببرامج التأهيل والتكوين الفلاحي

والصناعي والخدماتي

نلاحظ أن نسبة المودعين المنتفعين ببرامج تأهيل وتكوين فلاحى وصناعى وخدماتى حسب إنجازات 2018 بلغت 11.63 % وهى نسبة تفوق التقديرات المبرمجة (10%) نظرا لارتفاع عدد المنتفعين بالتكوين ويعود ذلك بالأساس للمجهودات التى قامت بها الإدارة العامة للسجون والإصلاح لإبرام اتفاقيات شراكة مع مراكز التكوين التابعة لوزارة التكوين المهني والتشغيل هذا بالإضافة إلى برمجة دورات تكوينية استثنائية بغية الترفيع فى عدد المودعين المتكويين وتهيئة وتجهيز فضاءات للغرض.

1- أهم الأنشطة التى تم إنجازها:

- تم تدعيم فضاءات التكوين بسجن المرناقية ببعض المعدات كما تم تركيز فضاءات تكوين بسجون سليانة، جندوبة والمهدية.
- تم الشروع فى إبرام اتفاقيات مع هياكل التكوين وتم إنجاز بعض البرامج التكوينية فى المهن الصغرى على غرار الحلاقة والخياطة والنجارة والحدادة وغيرها.

2- تحديد أهم النقاط المتعلقة بالمؤشر:

- عدم توفر الاعتمادات المالية الكافية لتعميم تركيز فضاءات التكوين بالوحدات السجنية (تهيئة وتجهيز) وتنويع مجالات التكوين.

❖ المؤشر 2.1.2: نسبة المودعين المنتفعين بعمل فلاحى أو صناعى أو خدماتى

نلاحظ أن نسبة المودعين المنتفعين بعمل فلاحى أو صناعى أو خدماتى حسب إنجازات 2018 تبلغ 38.03 % وهى نسبة فاقت التقديرات المبرمجة (37 %) ويعود هذا لحرص الإدارة العامة للسجون والإصلاح ومختلف الوحدات السجنية والإصلاحية فى تشريك أكبر

عدد ممكن من المودعين للعمل في هذه المجالات وتمكينهم من مقابل مادي بالإضافة لتخفيف عبء الإيداع والإقامة بالسجن إلى حين استكمال مدة العقوبة.

1-أهم الأنشطة التي تم إنجازها:

➤ تم تدعيم مجالات تشغيل المساجين بإضافة اختصاصات للعديد من الوحدات السجنية وتم الترفيع في عدد المشغلين وذلك خاصة بسجون المرناقية، الهوارب، برج الرومي، الناظور، منوبة والمهدية، كما تم إبرام اتفاقيات مع هياكل عمومية على غرار المحكمة الإدارية ووزارة المرأة والأسرة والطفولة لإنجاز أثار إداري وتهيئة فضاءات بيد عاملة سجنية.

2-تحديد أهم النقائص المتعلقة بالمؤشر

- جلّ ورشات الإنتاج تحتاج للدعم بالمعدات الضرورية وبالتالي فإن عدم توفر الاعتمادات المالية الكافية لتوفيرها يؤثر سلبا على الإنتاج وبالتالي على عدد المساجين المشغلين.

❖ المؤشر 3.1.2: المساحة المخصصة لكل سجين

نلاحظ أن المساحة المخصصة لكل سجين حسب إنجازات 2018 تبلغ 2.94 م² أي بنسبة إنجاز تقدر بـ 117.6 % مقارنة بالتقديرات الأولية ويعود هذا لقيام الإدارة العامة للسجون والإصلاح بتهيئة بعض الوحدات لتوفير ظروف إقامة ملائمة للمودعين قصد الوصول للمعايير الدولية المتعارف عليها.

1-أهم الأنشطة التي تم إنجازها:

➤ تم الانتهاء من أشغال تهيئة وتوسعة بعض الوحدات السجنية والإصلاحية والشروع في استغلالها وهو ما حسن المساحة المخصصة لكل سجين.

2-تحديد أهم النقاط المتعلقة بالمؤشر:

- تعطيل في الصفقات المتعلقة بمشاريع التهيئة والتوسعة على مستوى الجهات وهو ما كان عائقا لتحقيق نتائج أفضل بالإضافة لنقص في اعتمادات الدفع المرصودة بالعنوان الثاني لبرنامج السجون والإصلاح.

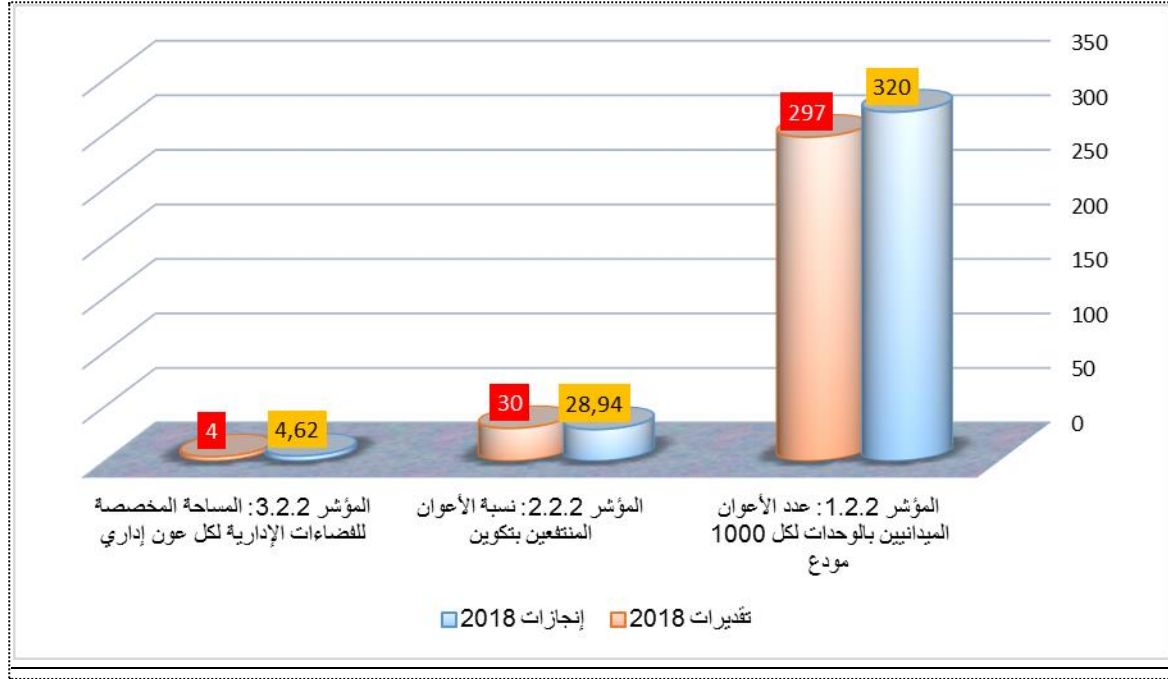
❖ الهدف 2-2: تحسين ظروف عمل الأعوان

تقديم الهدف: تم اختيار هذا الهدف لتحسين ظروف العمل بالنسبة للأعوان والرفع من مهاراتهم ودعم مكتسباتهم المهنية من خلال تشريكهم في دورات تكوينية وتوفير فضاءات العمل الإداري الضرورية لیتسنى لهم القيام بمهامهم على أحسن وجه.

مؤشرات قيس الأداء	وحدة المؤشر	إنجازات 2017	تقديرات 2018 (1).	إنجازات 2018 (2).	نسبة الإنجاز مقارنة بالتقديرات لسنة 2018 % (1)/(2)
المؤشر 1.2.2: عدد الأعوان الميدانيين بالوحدات لكل 1000 مودع.	عدد	278	297	320	%107.744
المؤشر 2.2.2: نسبة الأعوان المنتفعين بتكوين.	%	19	30	28.94	%96.467
المؤشر 3.2.2: المساحة المخصصة للفضاءات الإدارية لكل عون إداري.	م ²	3.05	4	4.62	%115.5

○ **تحليل وتفسير النتائج التي تم تحقيقها مقارنة بالتقديرات لسنة 2018:**

رسم بياني عدد 20: مقارنة بين تقديرات وانجازات مؤشرات قياس الأداء لسنة 2018 الخاصة بالهدف 2-2 تحسين ظروف عمل الأعوان



❖ المؤشر 1.2.2: عدد الأعوان الميدانيين بالوحدات لكل 1000 مودع

شهد المؤشر نسبة إنجاز تقدر بـ 107.744% مقارنة بالتقديرات المبرمجة ويعود هذا للانتدابات المنجزة خلال سنة 2018 وهو ما دعم العنصر البشري للإدارة العامة للسجون والإصلاح.

1- أهم الأنشطة التي تم إنجازها:

تم إنجاز الانتداب المرخص فيها والمحولة إلى سنة 2018 وشملت الرتب التالية: أطباء، مساعدي صحة، فنيين سامين أول، عرفاء، مدرب إصلاح.

2- تحديد أهم النقص المتعلقة بالمؤشر:

- نقص في العنصر البشري الضروري لتسيير الوحدات السجنية والإصلاحية وخاصة في مجالات الاختصاص (أطباء، فنيين سامين، أخصائي نفسي، أخصائي اجتماعي، ...)

❖ المؤشر 2.2.2: نسبة الأعوان المنتفعين بتكوين:

نلاحظ أن نسبة الأعوان المنتفعين بتكوين حسب إنجازات 2018 بلغت 28.94 % وهي نسبة تعادل تقريبا التقديرات المبرمجة ويعود هذا لإيلاء جانب التكوين العناية اللازمة لما له من نتائج إيجابية ومباشرة في تحسين وتطوير المؤهلات العملية للأعوان وستعمل الإدارة العامة على الرفع من هذه النسبة وهو ما تمت برمجته ضمن المخطط السنوي للتكوين لسنة 2019.

1- أهم الأنشطة التي تم إنجازها:

تم تمكين ما يزيد عن 2500 موظف من برامج تكوينية موجهة سواء كان ذلك بالمدرسة الوطنية للسجون والإصلاح أو بمدارس تكوين أخرى وذلك في جميع مجالات العمل السجني.

2- تحديد أهم النقائص المتعلقة بالمؤشر:

- نقص في الاعتمادات المرصودة بميزانية التصرف بالمدرسة الوطنية للسجون والإصلاح التي تؤمن حوالي 90 % من البرامج التكوينية للإطارات والأعوان بالإضافة لتأمينها للتكوين الأساسي لمختلف رتب الانتداب المرخص فيها بقانون المالية.

- عدم توفر فضاءات كافية بالمدرسة لتأمين البرامج التكوينية وهو ما يستدعي رصد اعتمادات لتوسعتها.

❖ المؤشر 3.2.2: المساحة المخصصة للفضاءات الإدارية لكل عون إداري:

نلاحظ أن المساحة المخصصة لكل عون إداري حسب إنجازات 2018 بلغت 4.62 م² أي بنسبة تقدر بـ: 115.5 % مقارنة بالتقديرات المبرمجة ويعود هذا لتهيئة وإنجاز

فضاءات إدارية ببعض الوحدات سعياً من الإدارة العامة لتوفير ظروف عمل ملائمة للإطارات والأعوان الإداريين لتحسين مردوديتهم وحسن التصرف في الموارد البشرية.

1- أهم الأنشطة التي تم إنجازها:

تم الانتهاء من أشغال تهيئة وتوسعة فضاءات إدارية ببعض الوحدات السجنية والإصلاحية والشروع في استغلالها وهو ما حسن المساحة المخصصة لكل عون إداري.

2- تحديد أهم النقاط المتعلقة بالموشر:

- تعطيل في الصفقات المتعلقة بمشاريع التهيئة والتوسعة على مستوى الجهات وهو ما كان عائقاً لتحقيق نتائج أفضل بالإضافة لنقص في اعتمادات الدفع المرصودة بالعنوان الثاني لبرنامج السجون والإصلاح.

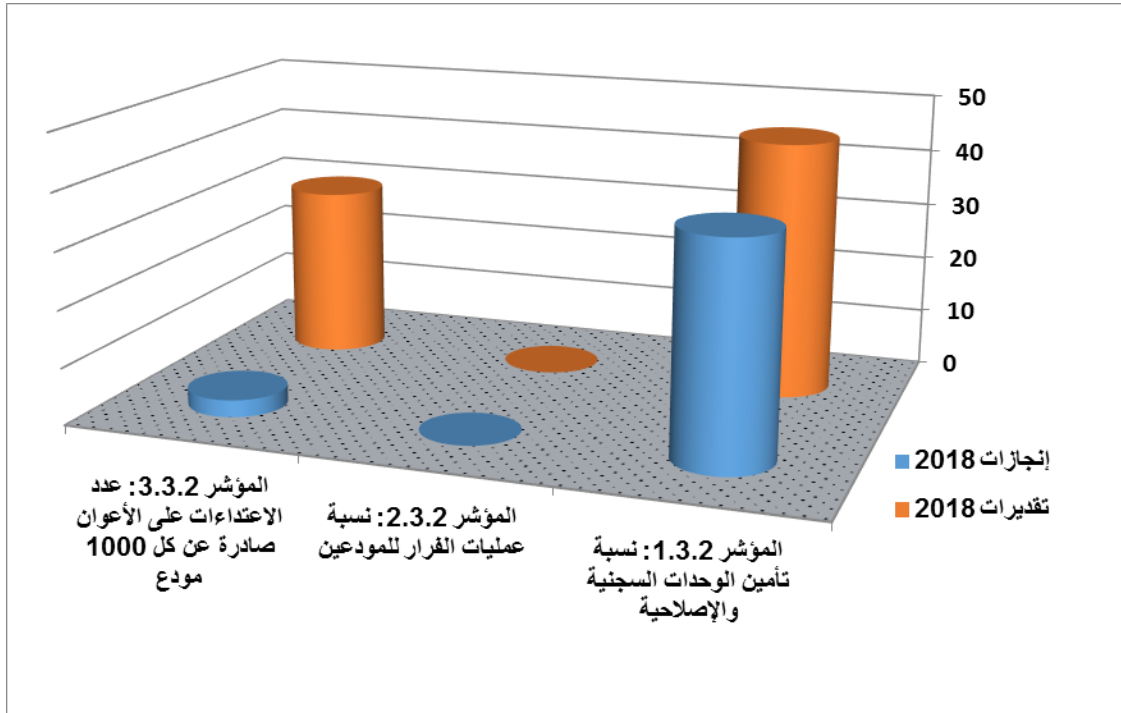
❖ الهدف 2-3: تدعيم تأمين الوحدات السجنية والإصلاحية:

تقديم الهدف: في إطار الحرص على مزيد تأمين الوحدات السجنية والإصلاحية داخل الأسوار وخارجها، تم اختيار هذا الهدف لمزيد تدعيم المنظومة الأمنية للوحدات السجنية والإصلاحية بتقنيات وتجهيزات حديثة لتأمين مراقبة المودعين وجميع الفضاءات بالوحدات السجنية والإصلاحية على أحسن وجه.

مؤشرات قيس الأداء	وحدة المؤشر	إنجازات 2017	تقديرات 2018 (1)	إنجازات 2018 (2)	نسبة الإنجاز مقارنة بالتقديرات لسنة 2018 % (1)/(2)
المؤشر 1.3.2: نسبة تأمين الوحدات السجنية والإصلاحية.	%	31.9	45	38.49	85.533 %
المؤشر 2.3.2: نسبة عمليات الفرار للمودعين.	%	0.002	0.001	0.0022	220 %
المؤشر 3.3.2: عدد الاعتداءات على الأعوان صادرة عن كل 1000 مودع.	عدد	40	30	3	1000 % *

* وقع احتساب نسبة الإنجاز مقارنة بالتقديرات لسنة 2018 للمؤشر 2.2.3 باعتماد (1) / (2) اعتباراً لصيغة الأهداف

رسم بياني عدد 21: مقارنة بين تقديرات وانجازات مؤشرات قياس الأداء لسنة 2018 الخاصة بالهدف 2-3 تدعيم تأمين الوحدات السجنية والإصلاحية



❖ **تحليل وتفسير النتائج التي تم تحقيقها مقارنة بالتقديرات لسنة 2018:**

❖ **المؤشر 1.3.2: نسبة تأمين الوحدات السجنية والإصلاحية:**

نلاحظ أن نسبة الإنجاز لمؤشر تأمين الوحدات السجنية والإصلاحية بلغت 38.49 % وهي تمثل نسبة 85.53 % من التقديرات المبرمجة ويعود النقص الطفيف في نسبة الإنجاز لتأخر وطول إجراءات بعض الصفقات المتعلقة باقتناء معدات أمنية،

1- أهم الأنشطة التي تم إنجازها:

- تدعيم وتعميم منظومة المراقبة الفنية بالكاميرا والتحكم في المنافذ عن بعد.
- تجهيز الوحدات بمعدات خاصة ومنتطورة.
- تدعيم الوحدات بمعدات التفتيش (باب كاشف للمعادن، جهاز تفتيش بالأشعة....).
- تدعيم القدرات الدفاعية الذاتية.

2- تحديد أهم النقاط المتعلقة بالمؤشر:

- نقص في الاعتمادات المرصودة تعهدا ودفعاً.
- تفعيل اللجنة الخاصة بشراءات هياكل السجون والإصلاح للإسراع في الإجراءات المتعلقة بالشراءات حيث يتم حالياً انجاز الشراءات مع هياكل قوات الأمن الداخلي الراجعة بالنظر لوزارة الداخلية.
- نقص على مستوى أسطول النقل.

➤ المؤشر 2.3.2: نسبة عمليات الفرار للمودعين

نلاحظ أن نسبة عمليات الفرار للمودعين حسب إنجازات 2018 بلغت 0.0022 % وهي نسبة مرتفعة مقارنة بالتقديرات المبرمجة لنفس السنة بالرغم من أنها نسب متدنية مقارنة بالدول الأخرى، وقد سجلنا هذا الارتفاع في عمليات الفرار خارج فضاءات الإقامة بالوحدات السجنية والإصلاحية وسنعمل على تجاوز ذلك بتدعيم تجهيزات المراقبة وخاصة تركيز منظومة السوار الإلكتروني.

1- أهم الأنشطة التي تم إنجازها:

- تم تركيز كاميرات مراقبة وتم تدعيم تأمين الحواجز والممرات داخل الوحدات السجنية بالمعدات الأمنية اللازمة.

2- تحديد أهم النقاط المتعلقة بالمؤشر:

- نقص في العنصر البشري.
- ضرورة الإسراع في سن الإطار القانوني لاعتماد منظومة السوار الإلكتروني.

❖ المؤشر 3.3.2: عدد الاعتداءات على الأعوان صادرة عن كل 1000 مودع

نلاحظ أن نسبة الاعتداءات على الأعوان صادرة عن كل 1000 مودع حسب إنجازات 2018 بلغت 3 وهي تمثل انخفاضا كبيرا مقارنة بالتقديرات المبرمجة ويعود ذلك بالأساس لحرفية الأعوان المباشرين للمودعين بالإضافة للبرامج التأهيلية والتكوينية والتشغيلية وبرامج

التنشيط بمختلف مجالاته الموجهة للمساجين والتي كان لها الأثر الإيجابي على نفسياتهم بالإضافة للاحتياطات الأمنية داخل الوحدات.

1- أهم الأنشطة التي تم إنجازها:

- تم تركيز كاميرات مراقبة وتم تدعيم تأمين الحواجز والممرات داخل الوحدات السجنية بالمعدات الأمنية اللازمة.

- تم تكثيف المحادثات النفسية والاجتماعية مع المودعين وتم تحسين الخدمات في المجالات المذكورة في إطار تكريس مبادئ حقوق الإنسان.

2- تحديد أهم النقاط المتعلقة بالمؤشر:

- نقص في العنصر البشري المختص في المجالات النفسية والاجتماعية.

- نقص في الاعتمادات المرصودة بميزانية التصرف والتي حالت دون تطوير بعض المرافق الضرورية وخاصة الإعاشة والخدمات الصحية.

III. برنامج القيادة والمساندة

1. التقديم العام للبرنامج

1.1- تقديم استراتيجية البرنامج

رئيس البرنامج: يرأس البرنامج المدير العام للمصالح المشتركة: السيد بلقاسم سماعيل

تتمثل استراتيجية برنامج القيادة والمساندة في تقديم الدعم المادي والبشري والتوجستي والتقني لفائدة برنامجي العدل والسجون والإصلاح بهدف تحسين وتطوير البنية التحتية للمرفق العدلي بمختلف جوانبه ومكوناته. وقد اتسمت منهجية العمل المتبعة في إطار برنامج القيادة والمساندة بطابعها التشاركي مع التركيز على حسن استشراف حاجيات مهمة العدل من الموارد البشرية والمالية اللازمة. وتم العمل على تكريس التوجه العام القائم على تحسين القدرة على الأداء للفترة القادمة من 2017 إلى 2019 وإرساء قواعد الحوكمة الرشيدة للمال العام.

وتبعاً لما تشهده الميزانية من ضغوطات تم الحرص على ترشيد الإنفاق العمومي في عدة مجالات على غرار منظومة تتبع سيارات المصلحة واستصدار منشور من السيد وزير العدل لتحسيس مستعملي السيارات الإدارية لاستعمالها في الأغراض الإدارية دون غيرها مع التأكيد على احترام القواعد المرورية. كما تمّ الشروع في إرساء منظومة الرقابة الداخلية بهدف التحكم في المخاطر وتحسين القدرة على الأداء.

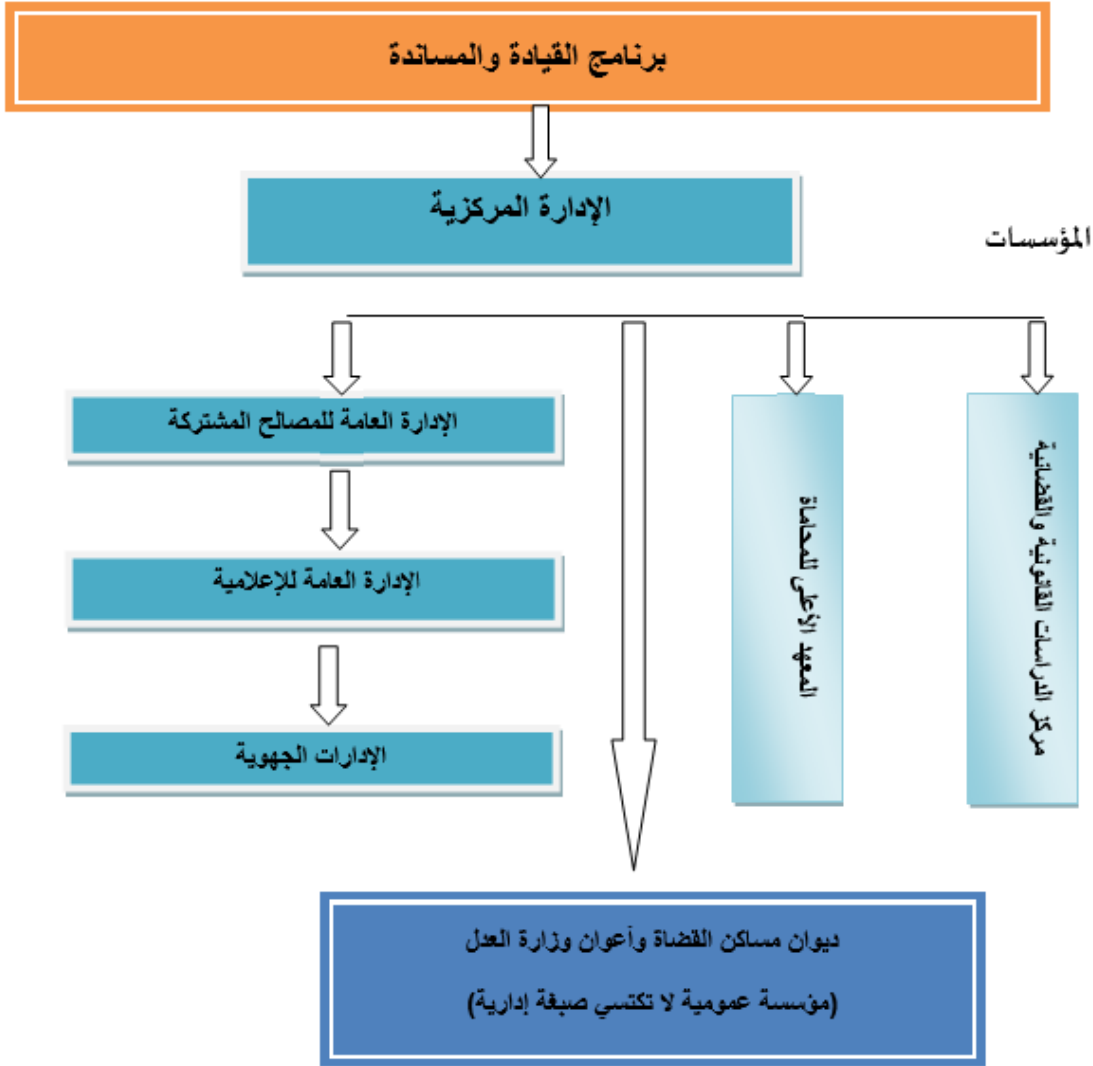
تبعاً لما تقدّم، تم مبدئياً للفترة المذكورة، وباعتبارها مرحلة انطلاق العمل بمنظومة التصرف في الميزانية حسب الأهداف رسم ثلاثة أهداف قيس الأداء لبرنامج القيادة والمساندة:

الهدف الأول: تطوير كفاءات الموارد البشرية

الهدف الثاني: إرساء آليات الحوكمة والتقييم والمراقبة

الهدف الثالث: تطوير أساليب العمل والخدمات

a. - خارطة البرنامج:

**2. تقديم عام للإنجازات الاستراتيجية الخاصة بالبرنامج**

تمّ خلال سنة التصرف 2018 التركيز على جملة من المسائل الهامة المتعلقة بقطاع العدل نذكر من بينها بالخصوص:

- مواصلة تحسين البنية التحتية من خلال إتمام المشاريع التي كانت معطلة لبعض المحاكم والشروع في بناء بعض المقرّات الجديدة.
- كراء مقرّات جديدة لبعض المحاكم التي تعمل في ظروف صعبة على غرار محكمة الناحية بنابل ومحكمة الناحية بسوسة.

- كراء مقرّات للمحاكم المحدثّة الجديدة: استئناف جندوبة ناحية بئر علي بن خليفة - الفرع العقاري بنابل - الفرع العقاري بجندوبة.
- تجهيز المحاكم المحدثّة الجديدة.
- تدعيم المحاكم بالموارد البشرية.
- مواصلة تدعيم المحاكم بالتجهيزات الإعلامية.
- مواصلة رقمنة الأرشيف.

3. نتائج القدرة على الأداء و تنفيذ ميزانية البرنامج لسنة 2018

1.3 - تقديم لتنفيذ ميزانية برنامج القيادة والمساندة

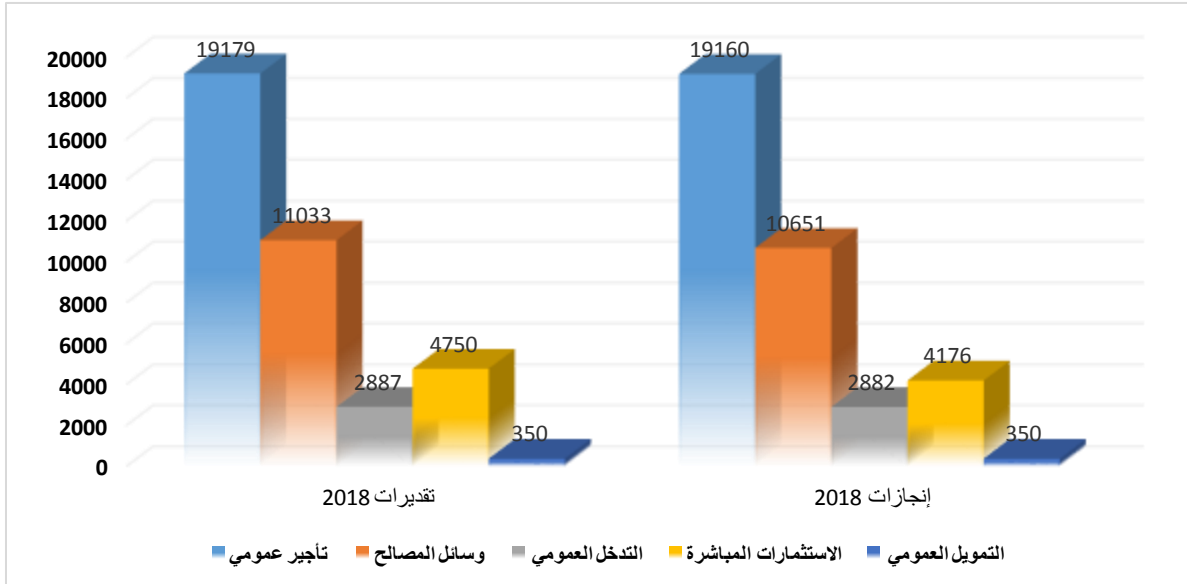
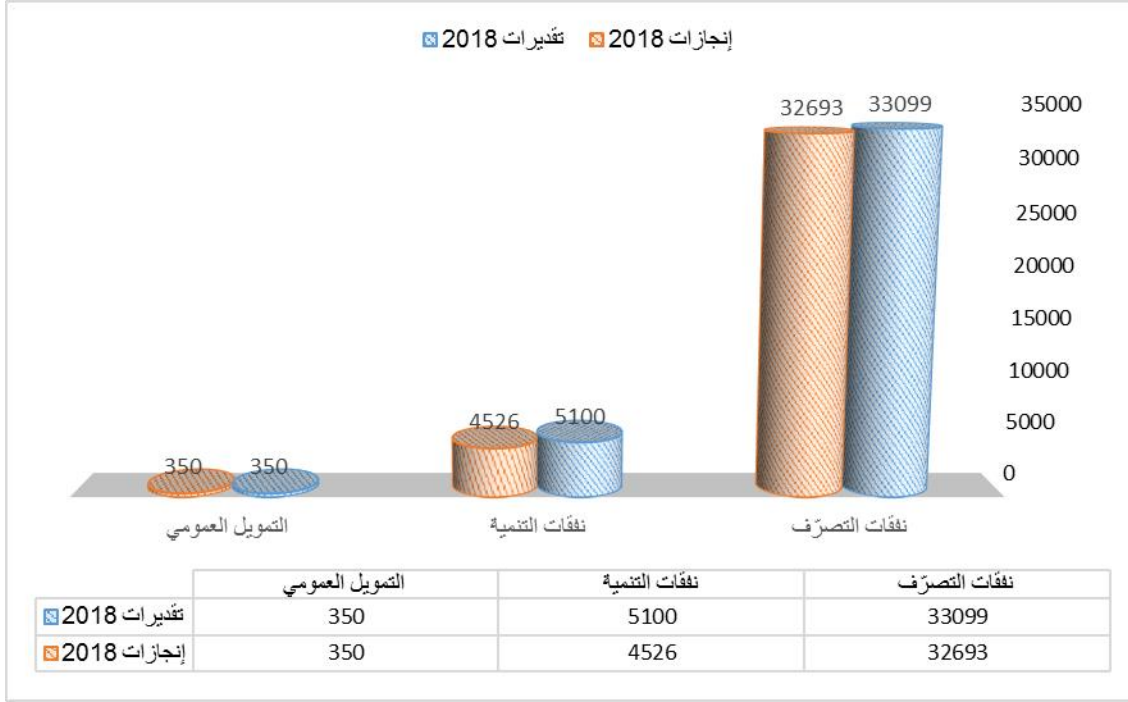
جدول عدد7: تنفيذ ميزانية برنامج القيادة والمساندة لسنة 2018 مقارنة بالتقديرات: التوزيع حسب طبيعة النفقة (اعتمادات الدفع)

الوحدة: ألف دينار

الإجازات مقارنة بالتقديرات		إجازات 2018 (2).	تقديرات 2018 (1).	بيان النفقات
نسبة الإنجاز % (2) (1) /	المتوفر (2)-(1)			
98.7 %	406	32693	33099	نفقات التصرف
99.9 %	19	19160	19179	تأجير عمومي
96.5 %	382	10651	11033	وسائل المصالح
99.8 %	5	2882	2887	التدخل العمومي
88.7 %	574	4526	5100	نفقات التنمية
				الاستثمارات المباشرة
87.9 %	574	4176	4750	على الميزانية
				على القروض الخارجية
				التمويل العمومي
100 %	0	350	350	على الميزانية
				على القروض الخارجية
				صناديق الخزينة
97.4 %	980	37219	38199	المجموع العام

دون اعتبار الموارد الذاتية للمؤسسات

رسم بياني عدد 22: مقارنة بين تقديرات وإنجازات ميزانية برنامج القيادة والمساندة لسنة 2018 التوزيع حسب طبيعة النفقة (اعتمادات الدفع)



2.3- تقديم لنتائج القدرة على الأداء وتحليلها :

يرمي برنامج القيادة والمساندة إلى تحقيق الأهداف التالية:

1. تطوير كفاءات الموارد البشرية

2. إرساء آليات الحوكمة والتقييم والمراقبة

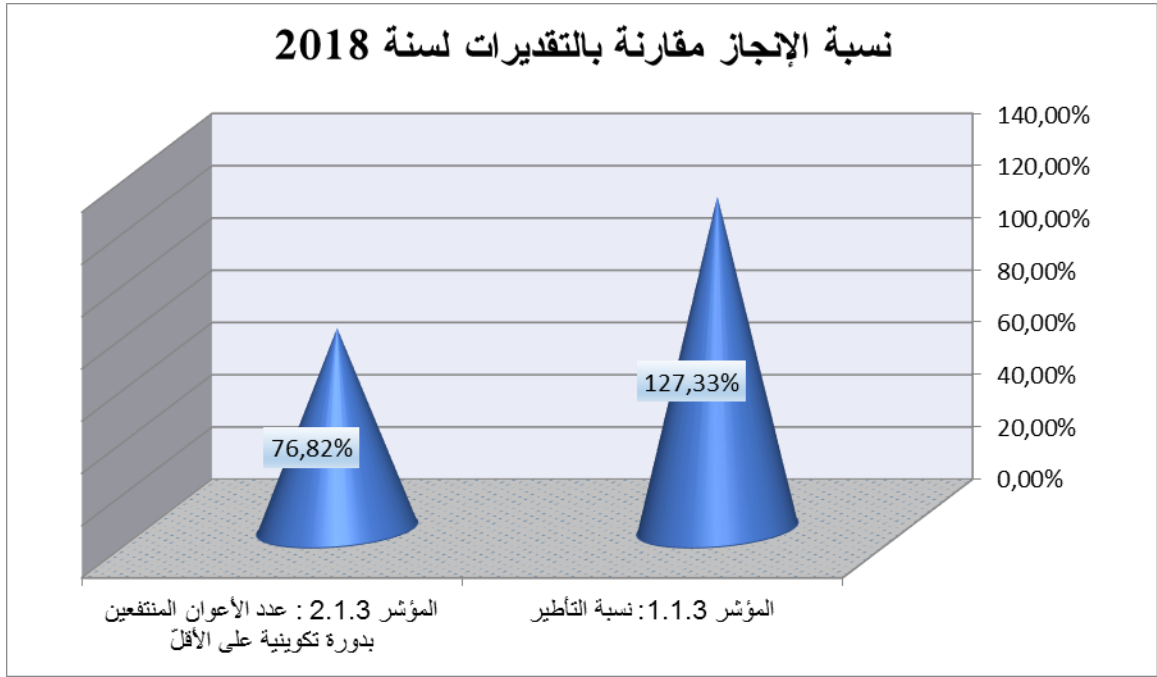
3. تطوير أساليب العمل والخدمات

❖ الهدف 1.3: تطوير كفاءات الموارد البشرية:

مؤشرات قياس الأداء	وحدة المؤشر	تقديرات 2017	إنجازات 2017	نسبة الإنجازات مقارنة بالتقديرات لسنة 2017	تقديرات 2018 (1)	إنجازات 2018 (2)	نسبة الإنجاز مقارنة بالتقديرات لسنة 2018 % (1)/(2)
المؤشر 1.1.3: نسبة التأطير	%	10.49	13.2	% 125.83	10.06	12.81	% 127.33
المؤشر 2.1.3: عدد الأعوان المنتفعين بدورة تكوينية على الأقل	عدد	1347	903	%67.038	1510	1160	%76.821

رسم بياني عدد 23: نسبة الإنجاز مقارنة بالتقديرات لسنة 2018

الخاصة بالهدف 1-3



○ تحليل وتفسير النتائج التي تم تحقيقها مقارنة بالتقديرات لسنة 2018:

تعتبر النتائج في معظمها طيبة إلا أن عدم بلوغ القيمة المنشودة لمؤشر الأعوان المنتفعين بدورة تكوينية على الأقل يرجع إلى محدودية الموارد المالية وتنفيذ التعهدات الواردة في الميزانية العامة في خصوص الضغط على المصاريف نظرا للظرف الاقتصادي الصعب الذي تمر به الميزانية العامة للدولة.

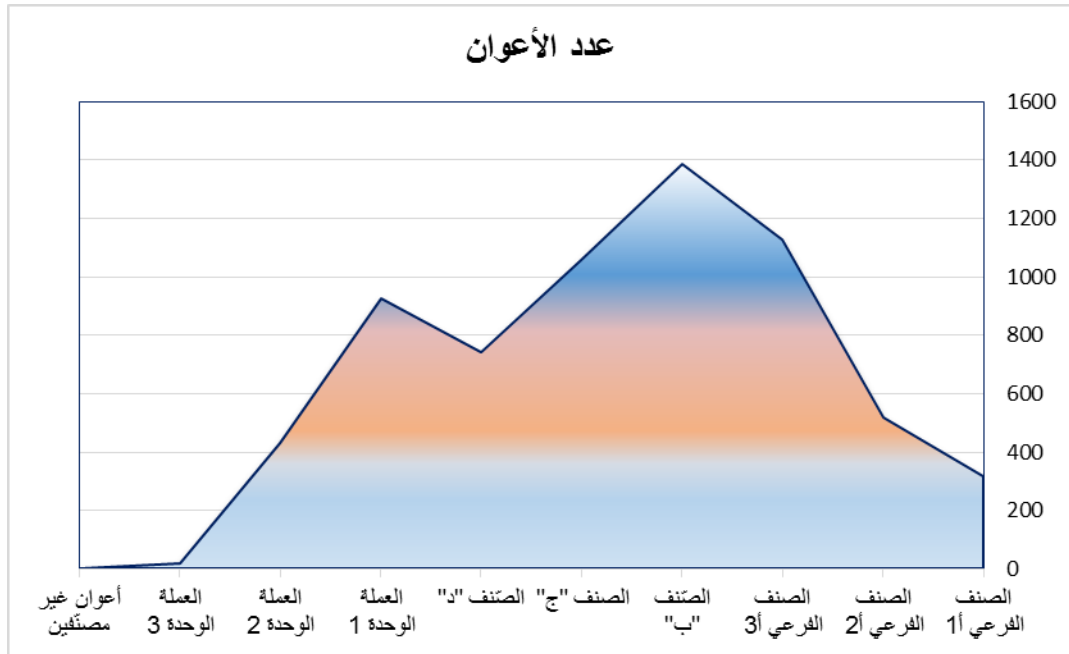
✓ المؤشر 1.1.3: نسبة التأخير

مؤشرات قيس الأداء	وحدة المؤشر	تقديرات 2017	إنجازات 2017	نسبة الإنجازات مقارنة بالتقديرات لسنة 2017	تقديرات 2018 (1)	إنجازات 2018 (2)	نسبة الإنجاز مقارنة بالتقديرات لسنة 2018 % (1)/(2)
المؤشر 1.1.3: نسبة التأخير	%	10.49	13.2	% 125.83	10.06	12.81	% 127.33

تمّ تسجيل نسبة تأخير تقدّر بحوالي بـ12.81 % وهي نسبة جدّ طيّبة ناتجة عن الانتدابات من الصنف "أ" إلى جانب برامج التكوين المستمرّ بالمعهد الأعلى للقضاء. ويلاحظ تقلص في نسبة التأخير ظاهريا مقارنة بإنجازات سنة 2017، إذ تمّ سنة 2018 احتساب الصنّفين 1 وأ2 دون الصنف أ3 على عكس 2017.

وفيما يلي توزيع الأعوان حسب الأصناف دون اعتبار القضاة:

رسم بياني عدد 24: توزيع الأعوان حسب الأصناف دون اعتبار القضاة



1. أهم الأنشطة التي تمّ إنجازها:

- الانتدابات تبعا للتكوين المتخصص،
- الترقية عن طريق التكوين المستمر،
- الترقية عن طريق المناظرات الداخلية.

2. تحديد أهم النقائص المتعلقة بالمؤشر:

ورد بمنشور السيد رئيس الحكومة عدد 16 المؤرخ في 7 جوان 2017 والمتعلق

بإعداد ميزانية الدولة لسنة 2018 توصيات بالتحكم في تضخم عدد الأعوان العموميين وكتلة

الأجور وعدم إقرار إنتدابات جديدة لسنة 2018 باستثناء خريجي المدرسة الوطنية للإدارة وخريجي المعهد الأعلى للقضاء وعدم تعويض الشغورات الناتجة عن الإحالة على التقاعد أو المغادرة الطارئة وهو ما تم أخذه بعين الاعتبار عند تحديد القيمة المنشودة للمؤشر.

✓ المؤشر 2.1.3: عدد الأعوان المنتفعين بدورة تكوينية على الأقل:

مؤشرات قيس الأداء	وحدة المؤشر	تقديرات 2017	إنجازات 2017	نسبة الإنجازات مقارنة بالتقديرات لسنة 2017	تقديرات 2018 (1)	إنجازات 2018 (2)	نسبة الإنجاز مقارنة بالتقديرات لسنة 2018 % (1)/(2)
المؤشر 2.1.3: عدد الأعوان المنتفعين بدورة تكوينية على الأقل	عدد	1347	903	67.038%	1510	1160	76.821%

1. أهم الأنشطة التي تم إنجازها:

- تكوين لجنة قيادة تقوم بعقد اجتماعات دورية كل ثلاثة أشهر.

2. تحديد أهم النقاط المتعلقة بالمؤشر:

- محدودية الموارد المالية،

- صعوبة تجميع الإطار وتوفير وسائل النقل ومكان الإقامة.

← وقع تغيير تسمية الهدف الأول في إطار البرنامج السنوي للقدرة على الأداء لسنة

2019 فأصبح: "تحسين التصرف في الموارد البشرية" وذلك في إطار توحيد الأهداف

الاستراتيجية لبرنامج القيادة والمساندة بين كل المهمات مع المحافظة على المؤشرات.

ويندرج هذا الهدف ضمن الهدف الاستراتيجي الأول "التحكم في كتلة الأجور"

❖ الهدف 2.3: إرساء آليات الحوكمة والتقييم والمراقبة:

مؤشرات قيس الأداء	وحدة المؤشر	تقديرات 2017	إنجازات 2017	نسبة الإنجازات مقارنة بالتقديرات لسنة 2017	تقديرات 2018	إنجازات 2018	نسبة الإنجاز مقارنة بالتقديرات لسنة 2018 % (1) / (2)
المؤشر 1.2.3: نسبة الإنجاز المادي لمشاريع التنمية (نسبة استهلاك ميزانية التنمية)	%	97	97.97	101.00%	96.5	99.5	103.10%
المؤشر 2.2.3: المعدل السنوي لاستهلاك الوقود لسيارة المصلحة	لتر		2400		2350	2575	91.26%*
المؤشر 3.2.3: إعداد أدلة الإجراءات للتصرف في الموارد البشرية والمالية واللوجستية	عدد		0		1	1	100%

○ تحليل وتفسير النتائج التي تم تحقيقها مقارنة بالتقديرات لسنة 2018:

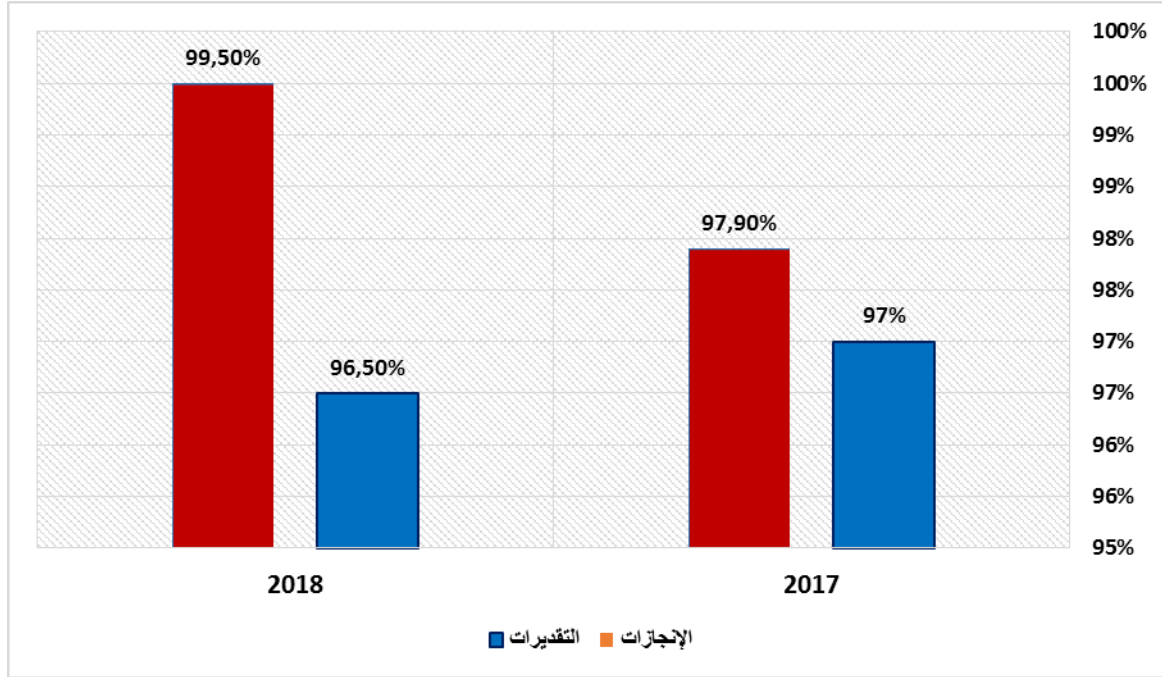
✓ المؤشر 1.2.3: نسبة الإنجاز المادي لمشاريع التنمية:

مؤشرات قيس الأداء	وحدة المؤشر	تقديرات 2017	إنجازات 2017	نسبة الإنجازات مقارنة بالتقديرات لسنة 2017	تقديرات 2018	إنجازات 2018	نسبة الإنجاز مقارنة بالتقديرات لسنة 2018 % (1) / (2)
المؤشر 1.2.3: نسبة الإنجاز المادي لمشاريع التنمية (نسبة استهلاك ميزانية التنمية)	%	97	97.97	101.00%	96.5	99.5	103.10%

* وقع احتساب نسبة الإنجاز مقارنة بالتقديرات لسنة 2018 للمؤشر 2.2.3 باعتماد (1) / (2) اعتبارا لصيغة الأهداف

بلغت نسبة استهلاك ميزانية التنمية 99.5% من جملة الاعتمادات المرسمة وذلك يعود لانطلاق العديد من المشاريع الكبرى في حين ان الاعتمادات المحصنة للدفع لا تفي بالحاجة لخلاص كل المتطلبات.

رسم بياني عدد 25: تطور مؤشر نسبة استهلاك ميزانية التنمية



1. أهم الأنشطة التي تم إنجازها:

الإحداثيات	المحاكم التي تم إخلؤها
- إحداث محكمة استئناف بباجة	- محكمة ناحية المنستير
- إحداث محكمة استئناف بجنوبة	- محكمة ناحية سوسة
- الفرع العقاري بجنوبة	- محكمة ناحية تاجروين
- محكمة ناحية وفرع عقاري بنابل	- كراء عقارية مدنين
- ناحية غمراسن	- محكمة ناحية جرجيس
- إعداد أمثلة هندسية للتهيئة اللازمة	- محكمة ناحية مكثر
- إحداث محكمة استئناف سليانة	- محكمة ناحية تونس

○ مشاريع كبرى تدشينها مؤكداً أواخر سنة 2019

الولاية	اسم المشروع
تونس	بناء المجمع الإداري
صفاقس	توسعة محكمة استئناف صفاقس
باجة	بناء الفرع العقاري بباجة
منوبة	بناء ناحية منوبة
توزر	هدم وإعادة بناء ناحية توزر

2. تحديد أهم النقاط المتعلقة بالمؤشر:

- آجال التنفيذ للمشاريع غير مراقبة بهيكل خاص.

✓ المؤشر 2.2.3: المعدل السنوي لاستهلاك الوقود لسيارة المصلحة:

مؤشرات قياس الأداء	وحدة المؤشر	تقديرات 2017	إنجازات 2017	نسبة الإنجازات مقارنة بالتقديرات لسنة 2017	تقديرات 2018	إنجازات 2018	نسبة الإنجاز مقارنة بالتقديرات لسنة 2018 % (1) / (2)
المؤشر 2.2.3: المعدل السنوي لاستهلاك الوقود لسيارة المصلحة	لتر		2400		2350	2575	91.26 %

1. تحديد أهم الأنشطة التي تم إنجازها والنقاط المتعلقة بالمؤشر:

❖ على المستوى المركزي:

- تم تركيز منظومة متابعة السيارات عن بعد "GPRS"،

- يتم تزويد الوقود المخصص لسيارات المصلحة عبر تركيز نظام AGILIS والتي يتم الولوج إليه عبر الواب.
- ❖ على المستوى الجهوي:
- تمّ تركيز منظومة GPRS بأغلب الإدارات الجهوية لوزارة العدل ماعدا الإدارات التالية: سوسة، القيروان، القصرين، باجة والكاف. وسيتمّ العمل على تعميمها بالإدارات المذكورة.
- كذلك تمّ تركيز نظام "AGILIS" (بطاقة ذكية) بغاية ترشيد نفقات استهلاك الوقود بالإدارات الجهوية لوزارة العدل ماعدا الإدارات الجهوية بكلّ من نابل، الكاف، قابس والمنستير وسيتمّ تعميمه مستقبلا.

✓ المؤشر 3.2.3: إعداد أدلة الإجراءات للتصرف في الموارد البشرية والمالية والتوجسية:

مؤشرات قياس الأداء	وحدة المؤشر	تقديرات 2017	إنجازات 2017	نسبة الإنجازات مقارنة بالتقديرات لسنة 2017	تقديرات 2018	إنجازات 2018	نسبة الإنجاز مقارنة بالتقديرات لسنة 2018
المؤشر 3.2.3: إعداد أدلة الإجراءات للتصرف في الموارد البشرية والمالية والتوجسية	عدد		0		1	1	100%

1- أهم الأنشطة التي تم إنجازها:

- تكوين بعض الإطارات في مجالات تتعلق بإجراءات الرقابة لمساعدتهم على المشاركة في إعداد أدلة الإجراءات الخاصة بالإدارات التي ينتمون إليها،

- تم إعداد دليل الإجراءات الخاص بالشراءات خارج إطار الصفقات،

أما بخصوص دليل الإجراءات الخاص بالتصرف في الموارد البشرية فهو بصدد الإنجاز حيث يتجه الأخذ بعين الاعتبار التنظيم الجديد للإدارات الجهوية والاختصاصات المسندة في إطاره.

2- تحديد أهم النقاط المتعلقة بالمؤشر:

عدم الانتهاء من تركيز الإدارات الجهوية لوزارة العدل وإصدار الأمر الجديد عدد 395 لسنة 2018 المؤرخ في 23 أفريل 2018 المتعلق بتنظيم الإدارات الجهوية لوزارة العدل وضبط مشمولاتها، وهو ما أسند صلاحيات جديدة للمديرين الجهويين، والعمل على الانتهاء من إعداد الأدلة خلال سنة 2019.

← لتحسين نتائج هذا الهدف تم تغيير تسميته ليصبح أكثر شمولية " تحسين استهلاك ميزانية التنمية والتدخل" وتمت المحافظة على المؤشر الأول مع تغيير المؤشر الثاني وحذف المؤشر الثالث خلال المشروع السنوي للقدرة على الأداء لسنة 2019.

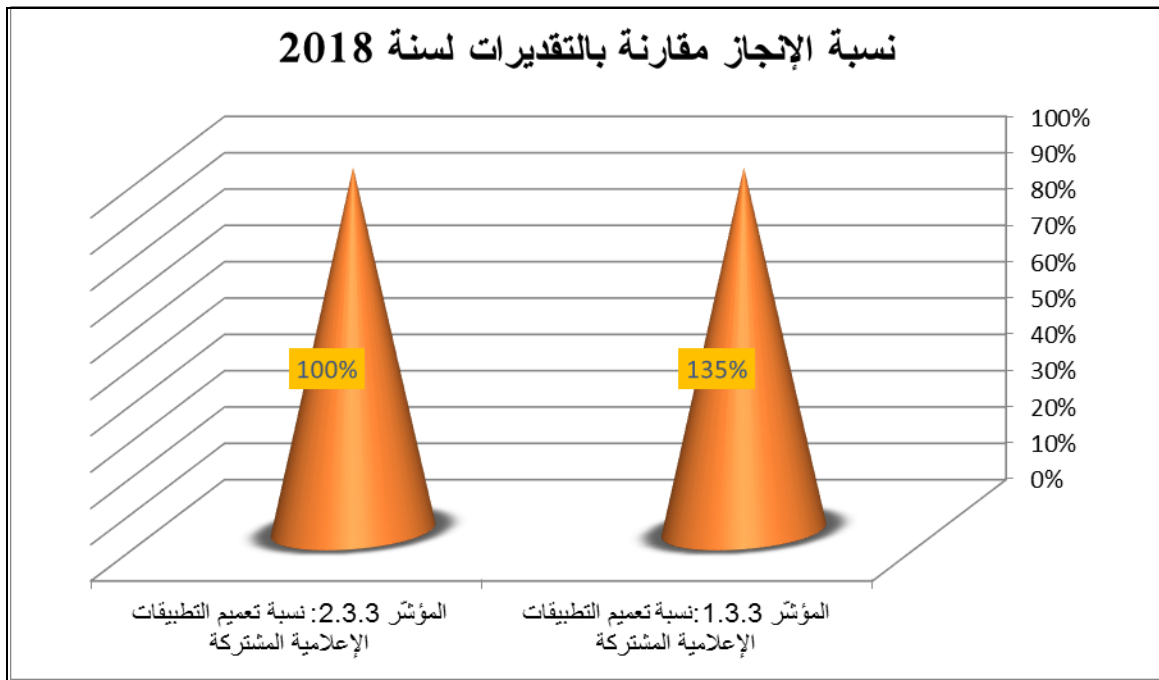
لتصبح مؤشرات هذا الهدف على هذا الشكل:

المؤشرات	الهدف
المؤشر 1.2.3: نسبة استهلاك ميزانية التنمية	هدف 2.3 تحسين استهلاك ميزانية التنمية والتدخل
المؤشر 2.2.3: نسبة إشغال المساكن المعدة للكراء	

❖ الهدف 3.3: تطوير أساليب العمل والخدمات:

مؤشرات قياس الأداء	وحدة المؤشر	تقديرات 2017	إنجازات 2017	نسبة الإنجازات مقارنة بالتقديرات لسنة 2017	تقديرات 2018 (1)	إنجازات 2018 (2)	نسبة الإنجاز مقارنة بالتقديرات لسنة 2018 % (1) / (2)
المؤشر 1.3.3: نسبة تعميم التطبيقات الإعلامية المشتركة	%	30	27.4	91.33%	20	27	135%
المؤشر 2.3.3: عدد لوحات القيادة الموضوعه على الذمة	عدد	0	0		1	1	100%

رسم بياني 26: مقارنة بين تقديرات وإنجازات مؤشرات قياس الأداء لسنة 2018 الخاصة بالهدف 3.3



○ تحليل وتفسير النتائج التي تم تحقيقها مقارنة بالتقديرات لسنة 2018

✓ المؤشر 1.3.3: نسبة تعميم التطبيقات الإعلامية المشتركة:

يهم هذا المؤشر كل من:

- مقر الوزارة
 - الإدارة العامة للإعلامية
 - الإدارة العامة للمصالح المشتركة
 - الإدارات الجهوية
 - مستودع الزهراء
- وتتمثل التطبيقات الإعلامية المشتركة في:
- مكتب الضبط
 - التصرف في المخزون
 - التصرف في المنقولات

مؤشرات قياس الأداء	وحدة المؤشر	تقديرات 2017	إنجازات 2017	نسبة الإنجازات مقارنة بالتقديرات لسنة 2017	تقديرات 2018 (1)	إنجازات 2018 (2)	نسبة الإنجاز مقارنة بالتقديرات لسنة 2018 % (2) / (1)
المؤشر 1.3.3: نسبة تعميم التطبيقات الإعلامية المشتركة	%	30	27.4	91.33%	20	27	135%

1. أهم الأنشطة التي تم إنجازها:

- ✓ عقد اتفاقية مع المركز الوطني للإعلامية
- ✓ توفير التجهيزات للأعوان المعنيين وتركيز المنظومات.

- ✓ جرد المنقولات والمخزون (تطبيقات التصرف في المخزون والتصرف في المنقولات)
- ✓ القيام بدورات تكوينية في استغلال المنظومات وتحسيس الأعوان بأهمية المنظومات ودورها في تطوير أساليب العمل.
- ✓ اقتناء أجهزة خاصة بالتصريف في المنقولات (lecteurs code à barre)،
(imprimantes étiquettes code à barre)

2. تحديد أهم النقائص المتعلقة بالمؤشر:

لم يتم تحقيق تقدّم في هذا المؤشر نظرا لعدة أسباب أهمّها:

- صعوبة عمليات الجرد بمختلف المواقع (تخصيص موارد مالية وبشرية ولوجستية للغرض)
- قدم المنظومات وافتقارها لبعض الخصائص
- منظومات تعود بالنظر بصفة كلية للمركز الوطني للإعلامية والتي تعمل على إعادة تطوير هذه المنظومات حيث أطلقت نسخة جديدة من منظومة مكتب الضبط في وزارات نموذجية وهي بصدد تعميمها على بقية الوزارات.
- فتح إدارات جهوية جديدة دون تركيز المنظومات بها.

✓ المؤشر 2.3.3: عدد لوحات القيادة الموضوعة على الذمة (إعلامية، موارد بشرية،

متابعة التزويد والاستهلاك):

مؤشرات قياس الأداء	وحدة المؤشر	تقديرات 2017	إنجازات 2017	نسبة الإنجازات مقارنة بالتقديرات لسنة 2017	تقديرات 2018 (1)	إنجازات 2018 (2)	نسبة الإنجاز مقارنة بالتقديرات لسنة 2018 % (1) / (2)
المؤشر 2.3.3: عدد لوحات القيادة الموضوعة على الذمة	عدد		0		1	1	100%

1- تحليل النتائج وتقديرات الإنجازات الخاصة بالمؤشر

- تم إنجاز لوحات قيادة خاصة بالمحاكم التالية:
- محكمة التعقيب-محاكم الاستئناف – المحاكم الابتدائية ومحاكم النواحي.
- لوحات القيادة تضم مؤشرات خاصة بـ:

- ملفات القضايا الواردة والمفصلة
- الإطار البشري
- مردودية الإطار البشري في فصل الملفات
- مؤشرات خاصة بالمساحات المخصصة للأرشيف
- مؤشرات خاصة بالمساحات المخصصة للموظفين
- مؤشرات خاصة بالمعدات الأساسية (معدات إعلامية واتصالية...)

- بصدد تحضير دليل استعمال Manuel Descriptif et d'utilisation لمستعملي المنظومة الخاصة بتجميع المعطيات الإحصائية وتحليلها.

2- أهم الأنشطة التي تم إنجازها:

- تجميع المعطيات
- تطوير منظومات إعلامية إنجاز لوحات القيادة
- القيام بدورات تكوينية في استغلال المنظومات
- تحسيس الأعوان من أهمية المنظومات ودورها في تطوير أساليب العمل.

3- تحديد أهم النقائص المتعلقة بالمؤشر:

- مزيد العمل على مؤشرات أخرى بالنسبة للمحاكم المذكورة
- تعميم العمل على المحاكم العقارية والإدارات الجهوية وبقية الهياكل الإدارية وذلك بالتنسيق مع وحدة التصرف في الميزانية حسب الأهداف.

وباعتبار أهمية برنامج القيادة والمساندة في تقديم الخدمات الأساسية لبقية البرامج العملية بالجودة المطلوبة وفي إطار مزيد توحيد الأهداف الاستراتيجية لبرنامج القيادة

والمساندة بين كل المهام تمّ استبدال هذا الهدف بـ " تحسين فاعلية أهداف برامج السياسة العمومية " كما تم حذف المؤشر الثالث خلال المشروع السنوي للقدرة على الأداء لسنة 2019.

وقد أصبحت مؤشرات هذا الهدف على الشكل التالي:

المؤشرات	الهدف
المؤشر 1.3.3: المعدل السنوي لاستهلاك الوقود لسيارة المصلحة	هدف 3.3: تحسين فاعلية أهداف برامج السياسة العمومية
المؤشر 2.3.3: نسبة تعميم التطبيقات الإعلامية المشتركة	

4. التوجهات المستقبلية لتحسين الأداء :

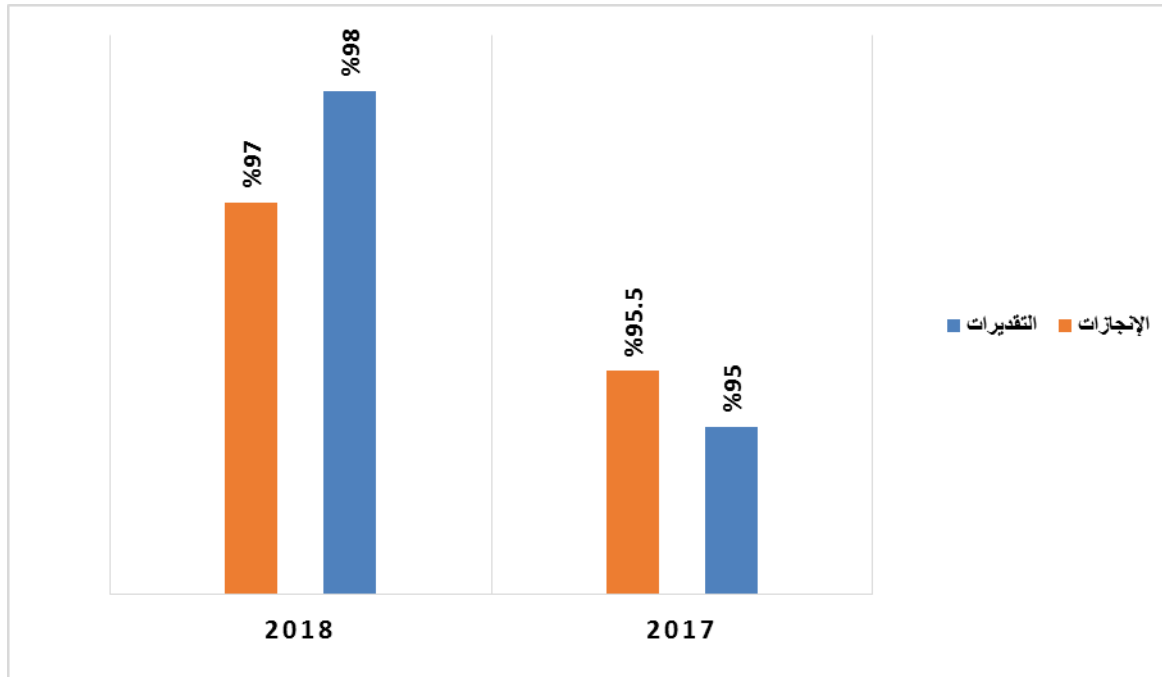
عنوان المؤشر	الإشكاليات	المقترحات لتدارك الإشكاليات
المؤشر 1.2.3: نسبة الإنجاز المادي لمشاريع التنمية	آجال التنفيذ للمشاريع غير مراقبة بهيكل خاص	- مزيد التنسيق بين الجهات المختلفة المتدخلة في إنجاز المشاريع وذلك بتركيز منظومة إعلامية لتوفير المعلومة حينيا والتدخل في الوقت المناسب - مزيد التحري في اختيار المقاولين وذلك عن طريق ضبط معايير دقيقة بكرّاس شروط.

❖ الهدف المتعلق بالفاعل العمومي " ديوان مساكن القضاة وأعوان وزارة العدل"
تدعيم الرصيد العقاري المعد للكرء:

✓ المؤشر: نسبة الإشغال:

مؤشرات قياس الأداء	وحدة المؤشر	تقديرات 2017	إنجازات 2017	نسبة الإنجازات مقارنة بالتقديرات لسنة 2017	تقديرات 2018	إنجازات 2018	نسبة الإنجاز مقارنة بالتقديرات لسنة 2018 % (2) / (1)
المؤشر: نسبة الإشغال	%	95	95.5	% 100.5	98	97	% 98.9

رسم بياني عدد 27: تطور مؤشّر نسبة الإشغال



○ تحليل النتائج وتقديرات الإنجازات الخاصة بالمؤشر:

- بلغت نسبة إشغال الرصيد العقاري المعد للكرء خلال سنة 2018، 97% في حين أن

التقديرات كانت في حدود 98% مسجلة بذلك انخفاضا طفيفا بـ1% وتعتبر هذه النسبة

معقولة إذا ما تمّ أخذ بعين الاعتبار الأسباب التالية:

- إنّ وضعية بعض العقارات المكونة للرصيد (216 مسكنا باعتبار المساكن الإضافية المنجزة خلال 2017 الكائنة بقابس) خاصة المتواجدة بحي الدير بالكاف لم تمكن من استغلالها بالكامل نظرا لحالتها التي تستوجب الإزالة وإعادة البناء.
- عدم وجود طلبات ببعض المناطق المتواجدة بالجنوب خاصة بدائرة تطاوين بسبب محدودية عدد القضاة العاملين بها.
- تسجيل شغور في بعض الأحيان سببه إنجاز عمليات صيانة وتعهد عند تسليم المساكن.

1. أهم الأنشطة التي تم إنجازها:

- مواصلة عملية صيانة الرصيد العقاري المعد للكرام خلال سنة 2018،
- بداية استغلال مساكن الديوان بقابس اعتبارا من بداية سنة 2018 بعد إتمام أشغال البناء،
- الإسراع في إتمام إجراءات التسويغ،
- إشعار المشرفين على المحاكم بالشغورات الموجودة قصد إعلام منظوريهم،
- تعميم الشغورات على منظوري الديوان بواسطة بلاغات تعد للغرض.

2. تحديد أهم النقائص المتعلقة بالمشور:

- عدم تواجد مصالح الديوان خاصة بالمناطق الداخلية للبلاد حالت في بعض الأحيان من تقليص مدة الشغور لاعتبار أن إجراءات إسناد المساكن وإتمام إجراءات التسويغ، أوكلت حسب دليل إجراءات التسويغ لممثلي النيابة العمومية بمختلف الدوائر القضائية لإنجازها إلى جانب مهامهم الأصلية.