



الجمهورية التونسية

التقرير حول
التحويلات والضمانات لفائدة
المنشآت العمومية
والمؤسسات العمومية غير الإدارية

الفهرس

ملخص التقرير	5
مقدمة عامة	9
الجزء الأول: التحويلات من الدولة لفائدة المنشآت العمومية والمؤسسات العمومية غير الإدارية	11
تقديم	13
1. جداول التحويلات 2017 - 2020	14
1.1 جداول التحويلات 2017 - 2020 : الأرقام الإجمالية	14
2.1 جداول التحويلات 2017 - 2020 : الأرقام حسب القطاعات	14
3.1 جداول التحويلات 2017 - 2020 : الأرقام حسب المؤسسات	15
2. تطور تحويلات ميزانية الدولة لفائدة المؤسسات العمومية	25
1.2 تطور التحويلات حسب القطاع	26
2.2 تطور التحويلات حسب طبيعة النفقة (تبويب الميزانية)	28
3.2 تطور التحويلات حسب مصادر التمويل	30
3. التحويلات حسب السنوات	31
1.3 تحويلات سنة 2018	31
2.3 تحويلات سنة 2019	32
3.3 تحويلات 2020 (ق م)	34
الجزء الثاني: منح ضمان الدولة لفائدة المنشآت العمومية والمؤسسات العمومية غير الإدارية	37
تقديم	39
1. منح ضمان الدولة	39
1.1 أهداف منح ضمان الدولة	39
2.1 الإطار القانوني لضمان الدولة	39
2. تطور منح ضمان الدولة	40
1.2 منح ضمان الدولة سنة 2017 :	43
1.1.2 توزيع منح ضمان الدولة حسب القطاعات الاقتصادية	45
2.1.2 توزيع منح ضمان الدولة حسب الممولين	45
2.2 منح ضمان الدولة سنة 2018 :	47
1.2.2 توزيع منح ضمان الدولة حسب القطاعات الاقتصادية	48
2.2.2 توزيع منح ضمان الدولة حسب الممولين	49
3.2 منح ضمان الدولة سنة 2019	50
1.3.2 توزيع منح ضمان الدولة حسب القطاعات الاقتصادية	52
2.3.2 توزيع منح ضمان الدولة حسب الممولين	53
4.2 منح ضمان الدولة للسداسية الأولى لسنة 2020	54
1.4.2 توزيع منح ضمان الدولة حسب القطاعات الاقتصادية	55
2.4.2 توزيع منح ضمان الدولة حسب الممولين	56

الملاحق	59
التحويلات حسب المؤسسة وطبيعة النفقة	61
تحويلات سنة 2017	61
تحويلات سنة 2018	71
تحويلات سنة 2019	81
تحويلات سنة 2020 (ق م)	92
منح ضمان الدولة لسنة 2017	103
منح ضمان الدولة لسنة 2018	106
منح ضمان الدولة لسنة 2019	108
منح ضمان الدولة للسداسية الأولى لسنة 2020	111
المفاهيم المعتمدة	113

ملخص التقرير
التحويلات والضمانات من الدولة
لفائدة المنشآت العمومية
والمؤسسات العمومية غير الإدارية

يبرز هذا التقرير جهود الدولة المالي في دعم المنشآت العمومية والمؤسسات العمومية غير الإدارية عبر إسناد التحويلات المالية من ميزانية الدولة من ناحية و منح الضمانات لهذه المؤسسات من أجل تمكينها من اللجوء إلى الاقتراض من ناحية أخرى.

تشمل التحويلات كافة القطاعات لمجابهة كل جوانب الإنفاق العمومي. ويعتبر قانون المالية لسنة الإطار القانوني الذي يتم فيه تقدير التحويلات لفائدة هذه الهياكل وذلك لتمويل الاستراتيجيات القطاعية التي تشرف عليها مختلف الوزارات.

ويمثل حجم التحويلات سنة 2020 ما يقارب 22,9 % من ميزانية الدولة، وحوالي 6,5 % من الناتج المحلي الإجمالي. وتستأثر المؤسسات في القطاع الاقتصادي بالقسط الأكبر: 5437 مليون دينار أي ما يعادل 66,7 % من مجموع هذه التحويلات.

أما ضمان الدولة فيتم استعماله خاصة لتمويل المشاريع الاستثمارية والتنمية المدرجة ضمن استراتيجيات الدولة بمخططات التنمية. ويضبط قانون المالية السنوي المبلغ الأقصى المرخص فيه للوزير المكلف بالمالية لمنح ضمان الدولة لإبرام قروض أو إصدار صكوك إسلامية من أجل تمويل أنشطة استثمارية من قبل المنشآت والمؤسسات العمومية غير الإدارية.

وقد تطور السقف السنوي المرخص فيه بقانون المالية من 3000 مليون دينار سنة 2017 إلى 5000 مليون دينار سنة 2020 وذلك استجابة للطلبات المتزايدة من هذه المنشآت والمؤسسات العمومية على الاقتراض بضمان الدولة.

ويشمل الجزء الأول من التقرير جداول تفصيلية حول تحويلات الدولة لفائدة المنشآت العمومية والمؤسسات العمومية غير الإدارية بين 2017 و2020 حسب القطاع أو طبيعة النفقة أو مصدر التمويل. وتحوصل الجداول التالية هذه التحويلات:

(بحساب 1000 دينار)

مؤسسات مصنفة حسب القطاع	إنجازات 2017	إنجازات 2018	إنجازات 2019	ق م 2020	معدل التطور السنوي (%)
القطاع الإجتماعي	1 542 154	1 735 532	2 049 770	1 861 940	6,5
القطاع الاقتصادي	4 620 397	5 856 445	5 661 711	5 437 030	5,6
القطاع التربوي والثقافي	317 384	380 875	425 813	451 036	12,4
قطاع السيادة	372 682	419 208	351 803	405 060	2,8
المجموع	6 852 617	8 392 060	8 489 097	8 155 066	6,0

(بحساب 1000 دينار)

طبيعة النفقة	إنجازات 2017	إنجازات 2018	إنجازات 2019	ق م 2020	معدل التطور السنوي (%)
التأجير	807 021	896 101	1 008 929	1 053 180	9,3
التسيير	115 227	107 674	163 457	229 491	25,8
التدخلات	5 546 377	6 972 358	6 654 396	6 257 192	4,1
الاستثمارات	383 992	415 928	662 315	615 203	17,0
المجموع	6 852 617	8 392 060	8 489 097	8 155 066	6,0

(بحساب 1000 دينار)

مصدر التمويل	إنجازات 2017	إنجازات 2018	إنجازات 2019	ق م 2020	معدل التطور السنوي (%)
م ع م	6 432 109	7 924 619	7 790 314	7 547 046	5,5
م ق خ م	52 504	69 150	79 562	84 501	17,2
ح خ خ	349 315	379 566	603 362	521 349	14,3
هبات	18 689	18 726	15 859	2 170	-51,2
المجموع	6 852 617	8 392 060	8 489 097	8 155 066	6,0

وتجدر الإشارة أن عديد التحويلات ذات الطابع الإجتماعي تم تصنيفها ضمن القطاع الإقتصادي بإعتبار صرفها لفائدة مؤسسات تحت إشراف وزارات مصنفة ضمن هذا القطاع. ويستدعي هذا تحليلا دقيقا على مستوى النفقات سيتم أخذه بعين الإعتبار في إطار إعداد التبويب النهائي لنفقات ميزانية الدولة والمنظومة الإعلامية التي ستنتج للغرض.

أما الجزء الثاني من التقرير فيتضمن ضمانات الدولة الممنوحة لفائدة المنشآت العمومية والمؤسسات العمومية غير الإدارية بعنوان تمويل مشاريعها الاستثمارية والتنمية المدرجة ضمن استراتيجيات الدولة بمخططات التنمية.

ويتناول هذا التقرير تحليل الفترة 2017 - 2019 إضافة إلى السادسة الأولى لسنة 2020.

ويتم منح ضمان الدولة سنويا في حدود المبلغ الأقصى المرخص فيه في إطار الفصل 9 من قانون المالية والذي قدر سنويا بـ 3000 مليون دينار لسنتي 2017 و2018.

ونظرا للطلبات المتزايدة للحصول على ضمان الدولة، تم ضمن قانون المالية لسنة 2019 الترفيع في المبلغ الأقصى المرخص فيه لمنح ضمان الدولة إلى حدود 4500 مليون دينار. وقد تم الترفيع فيه مجددا ضمن قانون المالية التكميلي لسنة 2019 إلى حدود 4790 مليون دينار.

ويقدر هذا المبلغ بالنسبة لسنة 2020 بـ 5000 مليون دينار. ومن المنتظر أن يتم الترفيع فيه ضمن قانون المالية التعديلي لسنة 2020 لتلبية الطلبات الإضافية من قبل المؤسسات العمومية للحصول على ضمان الدولة خاصة بسبب التأثير المباشر لجائحة فيروس الكورونا.

وقد تطور منح ضمان الدولة خلال الفترة 2017 - 2019 إضافة إلى السادسة الأولى لسنة 2020 كالتالي:

الوحدة: مليون دينار

السنة	2017	2018	2019	جوان 2020
المبلغ المرخص بقانون المالية	3000	3000	4790	5000
منح ضمان الدولة	2659,2	2592,7	4589	4116,4

مقدمة عامة

يمكن هذا التقرير من إبراز جهود الدولة المالي في دعم المنشآت العمومية والمؤسسات العمومية غير الإدارية عبر إسناد التحويلات المالية من ميزانية الدولة من ناحية و منح الضمانات لهذه المؤسسات من أجل تمكينها من اللجوء إلى الاقتراض من ناحية أخرى.

تم إعداد هذا التقرير بغرض الإفادة بمعلومات حول التحويلات و الضمانات من خلال اعتماد جملة من الأرقام والمؤشرات .

تعتبر التحويلات دعما ماليا مباشرا غير قابل للاسترجاع يتم اسنادها سنويا من ميزانية الدولة لفائدة المنشآت العمومية والمؤسسات العمومية غير الإدارية . وتشمل هذه التحويلات كافة القطاعات لمجابهة كل جوانب الإنفاق العمومي.

أما ضمان الدولة فيمثل دعما ماليا غير مباشر لفائدة هذه المنشآت والمؤسسات تمنحه الدولة قصد تمكينها من الحصول على قروض من بنوك محلية أو بنوك ومؤسسات أجنبية، يتم استعمالها خاصة لتمويل المشاريع الاستثمارية والتنمية المدرجة ضمن استراتيجيات الدولة بمخططات التنمية.

يعتبر قانون المالية للسنة الإطار القانوني الذي يتم فيه تقدير التحويلات لفائدة المنشآت العمومية والمؤسسات العمومية غير الإدارية وذلك لتمويل الاستراتيجيات القطاعية التي تشرف عليها مختلف الوزارات. كما يضبط قانون المالية السنوي المبلغ الأقصى المرخص فيه للوزير المكلف بالمالية لمنح ضمان الدولة لإبرام قروض أو إصدار صكوك إسلامية من أجل تمويل أنشطة استثمارية من قبل المنشآت والمؤسسات العمومية غير الإدارية.

عرفت التحويلات خلال السنوات الماضية تطورا هاما، إذ ارتفعت من 6852,6 مليون دينار سنة 2017 إلى أكثر من 8000 مليون دينار خلال سنتي 2019 و2020. يمثل مبلغ التحويلات سنة 2020 تقريبا 22,9% من ميزانية الدولة، وما يقارب 6,5% من الناتج المحلي الإجمالي. وتستأثر المؤسسات ذات الصبغة الاقتصادية بالقسط الأكبر: 5437 مليون دينار أي ما يعادل 66,7% من مجموع هذه التحويلات.

وفيما يتعلق بضمان الدولة على قروض المنشآت العمومية والمؤسسات العمومية غير الإدارية، فقد تطور السقف السنوي المرخص فيه بقانون المالية من 3000 مليون دينار سنة 2017 إلى 5000 مليون دينار سنة 2020 وذلك استجابة للطلبات المتزايدة من هذه المنشآت والمؤسسات العمومية على الاقتراض بضمان الدولة.

ويحتوي هذا التقرير على جزئين:

• الجزء الأول : التحويلات من ميزانية الدولة لفائدة المنشآت والمؤسسات العمومية غير الإدارية.

• الجزء الثاني: منح ضمان الدولة لفائدة المنشآت والمؤسسات العمومية غير الإدارية.

الجزء الأول
التحويلات من الدولة
لفائدة المنشآت العمومية
والمؤسسات العمومية غير الإدارية

تقديم:

يهدف الجزء الأول من التقرير إلى إبراز جهود الدولة المالي المخصّص للمؤسسات العمومية
يهدف الجزء الأول من التقرير إلى إبراز جهود الدولة المالي المخصّص للمؤسسات
العمومية

غير الإدارية والمنشآت العمومية من خلال عرض المعطيات حول التحويلات من الدولة
لفائدة هذه المؤسسات في القطاعات الاقتصادية والاجتماعية والثقافية والتربوية...

وسيكون التقرير وصفاً ويتمثل في جمع إحصائيات مالية حول المؤسسات العمومية غير
الإدارية والمنشآت العمومية وتصنيفها حسب معيارين:

• المعيار الأول: التصنيف المعتمد للمؤسسات ضمن المخطط (قطاع السيادة، القطاع
الاقتصادي، القطاع التربوي والثقافي، القطاع الاجتماعي).

• المعيار الثاني: التصنيف حسب وزارة الإشراف والوزارة التي تسند الإعتمادات.

سيحتوي هذا التقرير على تبويب المعطيات مع إدراج تعاليق وإستنتاجات حول الأرقام
الواردة بالجداول والرسوم البيانية المرفقة مع إعتماد مقارنات:

• في الزمن: حيث تشمل قاعدة البيانات إحصائيات من 2017 إلى 2020

• من حيث طبيعة النفقة: تأجير، تسيير، تدخلات، استثمارات

• من حيث مصدر التمويل: الموارد العامة لميزانية الدولة، موارد القروض الخارجية
الموظفة، موارد الحسابات الخاصة في الخزينة، موارد الهبات

وتبعاً لذلك سيشمل الجزء الأول من التقرير جداول حول تحويلات الدولة لفائدة المنشآت
العمومية والمؤسسات العمومية غير الإدارية بين 2017 و2020 ثم عرضاً لتطور هذه
التحويلات حسب القطاعات وطبيعة النفقة ومصادر التمويل. ثم سيتضمن في قسمه الأخير
دراسة سنوية مقتضبة لهذه التحويلات.

تحويلات سنة 2020: 8155,1 مليون دينار

وتتوزع هذه التحويلات حسب القطاعات كما يلي:

• القطاع الاقتصادي : 5437,0 م د

• القطاع الاجتماعي : 1861,9 م د

• القطاع التربوي والثقافي : 451,1 م د

• قطاع السيادة : 405,1 م د

وتبيّن الجداول الموالية تطوّر هذه التحويلات حسب مختلف المعايير المذكورة:

1. جداول التحويلات 2017 - 2020

جداول التحويلات 2017 - 2020: الأرقام الإجمالية:

(بحساب 1000 دينار)		التطور (%)		إجازات		التطور (%)		إجازات		إجازات	
التطور (%)	ق م 2020	التطور (%)	إجازات 2019	التطور (%)	إجازات 2018	إجازات 2017	التحويلات	التطور (%)	إجازات 2018	إجازات 2017	التحويلات
- 3,9	8 155 066	1,2+	8 489 097	22,5+	8 392 060	6 852 617	التحويلات				
-	22,9	-	26,0	-	28,1	25,1	من ميزانية الدولة (%)				
-	6,5	-	7,7	-	7,9	7,1	من الناتج المحلي الإجمالي (%)				

جداول التحويلات 2017 - 2020 :الأرقام حسب القطاعات:

(بحساب 1000 دينار)

معدل التطور السنوي (%)	الحصة حسب القطاع (%)	ق م 2020	إجازات 2019	إجازات 2018	إجازات 2017	مؤسسات مصنفة حسب القطاع
+ 6,5	22,8	1 861 940	2 049 770	1 735 532	1 542 154	القطاع الاجتماعي
+ 5,6	66,7	5 437 030	5 661 711	5 856 445	4 620 397	القطاع الاقتصادي
+ 12,4	5,5	451 036	425 813	380 875	317 384	القطاع التربوي والثقافي
+ 2,8	5,0	405 060	351 803	419 208	372 682	قطاع السيادة
+ 6,0	100,0	8 155 066	8 489 097	8 392 060	6 852 617	المجموع

3.1. جداول التحويلات 2017 - 2020: الأرقام حسب المؤسسات⁽¹⁾:

(بحساب الألف دينار)

المؤسسة	انجازات 2017	انجازات 2018	انجازات 2019	ق م 2020
قطاع السيادة	372 682	419 208	351 803	405 060
رئاسة الجمهورية	1 511	884	1 001	973
المعهد التونسي للدراسات الإستراتيجية	836	884	1 001	973
الهيئة العليا لحقوق الإنسان والحريات الأساسية	675	0	0	0
رئاسة الحكومة	59 326	70 849	82 560	81 078
الإذاعة التونسية	20 710	26 854	32 050	31 815
الثقافة التونسية	28 186	31 956	36 100	34 950
الهيئة العليا لحقوق الإنسان والحريات الأساسية	0	0	764	930
بيت الحكمة	1 475	1 609	2 209	2 365
مركز افادة	0	0	613	578
وكالة تونس افريقيا للأنباء	8 955	10 430	10 824	10 440
وزارة الداخلية	285 300	316 000	227 999	254 875
الديوان الوطني للحماية المدنية	142 650	158 000	216 000	220 300
ديوان المساكن	142 650	158 000	1 000	800
مركز الإعلامية لوزارة الداخلية	0	0	10 999	33 775
وزارة الدفاع الوطني	26 295	31 125	39 793	67 684
المركز الوطني لرسم الخرائط والإستعمار عن بعد	4 024	3 624	3 608	3 471
المستشفى العسكري الأصلي للتعليم بتونس	15 131	18 471	24 035	35 000
ديوان المساكن العسكرية	0	0	1 264	17 000
ديوان تنمية رجين معتوق	7 090	8 480	10 636	11 963
مركز البحوث العسكرية	50	550	250	250

1 أرفق في الملاحق جداول مفصلة لتوزيع التحويلات حسب المؤسسة وطبيعة النفقة (تأجير، تسيير، تدخلات واستثمارات)

450	450	350	250	وزارة العدل
450	450	350	250	ديوان مساكن القضاة و أعيان وزارة العدل
451 036	425 813	380 875	317 384	القطاع التربوي والثقافي
8 185	8 183	6 957	7 280	وزارة التربية
1 418	309	1 400	1 500	المركز الدولي لتكوين الكوادر والتجديد البيداغوجي
6 767	7 874	5 557	5 780	المركز الوطني للتكنولوجيات في التربية
28 663	26 942	27 510	17 806	وزارة التعليم العالي والبحث العلمي
606	552	401	327	المركز الوطني للبحث في علوم المواد
5 452	4 100	6 741	4 044	المركز الوطني للعلوم والتكنولوجيا النووية
1 707	1 930	1 563	1 367	المعهد الوطني للبحث والتحليل الفيزيائي والكيميائي
1 181	1 116	1 136	941	الوكالة الوطنية للهوض بالبحث العلمي
6 080	5 623	5 910	1 302	جامعة تونس الافتراضية
1 662	1 974	1 808	1 180	قصر العلوم بالسنستير
6 571	6 269	6 187	6 492	مدينة العلوم بتونس
420	656	339	261	مركز البحث في الرقميات بصفاقس
437	321	251	290	مركز البحث في الميكرو إلكترونيك و النانوتكنولوجيا
736	880	720	387	بالقطب التكنولوجي بسوسة
2 399	1 924	1 208	523	مركز البيوتكنولوجيا بالقطب التكنولوجي ببرج السدرية
750	533	636	283	مركز البيوتكنولوجيا بصفاقس
662	1 064	611	411	مركز بحوث وتكنولوجيا الطاقة بالقطب التكنولوجي ببرج السدرية
349 286	333 990	307 226	261 007	مركز بحوث وتكنولوجيا المياه بالقطب التكنولوجي ببرج السدرية
7 696	7 450	5 654	4 745	وزارة التكوين المهني والتشغيل
17 743	20 042	16 126	14 621	المركز الوطني لتكوين الكوادر وهندسة التكوين
323 847	306 498	285 446	241 641	المركز الوطني للتكوين المستمر والترقية المهنية

64 902	56 698	39 182	31 291	وزارة الشؤون الثقافية
549	542	0	0	المتحف الوطني للفن المعاصر والحديث
993	983	0	0	المركز الوطني لفن العرائس
1 578	1 548	1 101	1 339	المركز الوطني للترجمة
2 027	1 458	1 732	1 665	المسرح الوطني
1 468	993	1 031	930	المؤسسة التونسية لحماية حقوق المؤلفين
6 628	15 290	10 827	4 440	المؤسسة الوطنية لتنمية المهرجانات والتظاهرات الثقافية والفنية
5 657	3 245	1 568	2 793	دار التوسط للثقافة والفنون (المركز الثقافي بالحمامات)
370	0	0	0	قصر الآداب والفنون - قصر السعيد
2 070	0	0	0	مركز الإقتصاد الثقافي الرقمي
13 165	10 443	7 959	7 413	مركز السينما والصورة
1 718	1 516	1 503	1 377	مركز الموسيقى العربية المتوسطة - قصر النجمة الزهراء
10 055	10 034	0	0	مسرح الأوبرا
18 624	10 646	13 461	11 334	وكالة إحياء التراث والتنمية الثقافية
1 861 940	2 049 770	1 735 532	1 542 154	القطاع الاجتماعي
372 667	436 864	177 520	198 248	وزارة التكوين المهني والتشغيل
372 667	436 864	177 520	198 248	الوكالة الوطنية للتشغيل والعمل المستقل
1 318 742	1 488 553	1 474 647	1 256 292	وزارة الشؤون الاجتماعية
544 499	740 803	900 110	660 589	الصندوق الوطني للتقاعد والحيطة الاجتماعية
747 753	726 317	556 272	577 498	الصندوق الوطني للضمان الاجتماعي
1 400	683	0	0	المركز الدولي للبحوث و الدراسات و التوثيق و التكوين حول الإعاقة
25 090	20 750	18 265	18 205	ديوان التونسيين بالخارج
152 838	108 412	70 082	76 112	وزارة الصحة
4 400	4 000	3 900	3 700	المركز الصحي بجبل الوسط
3 140	0	0	0	المركز الوطني لزراع النخاع العظمي
406	0	0	163	المعهد الوطني لأمراض الأعصاب
200	0	0	0	المعهد الوطني للتغذية
1 425	1 675	2 617	1 218	الهيئة الوطنية للتقييم والإعتماد في المجال الصحي
2 050	1 755	2 145	1 700	الوكالة الوطنية لرقابة الصحة والبيئية للمنتجات
2 000	0	0	0	الوكالة الوطنية للسلامة الصحية للمنتجات الغذائية
3 670	6 363	6 307	6 095	ديوان المياه المعدنية

580	0	0	100	مركز الاصابات والحروق البليغة بين عروس
9 723	9 955	8 793	8 279	مركز الإعلامية لوزارة الصحة
580	0	0	318	مركز التوليد وطب الرضيع بتونس
3 410	0	0	0	مستشفى ابن الجاز بالقيروان
130	0	0	0	مستشفى أريانة
700	11 119	0	430	مستشفى الأطفال بتونس
13 330	6 255	0	1 570	مستشفى الحبيب بورقيبة بصفاقس
400	0	0	0	مستشفى الحبيب بورقيبة بمدنين
1 190	0	0	0	مستشفى الحبيب بوقطفة بينزرت
2 585	0	0	0	مستشفى الحسين بوزيان بقفصة
700	0	0	0	مستشفى الدكتور محمد بن ساسي بقابس
1 400	10 747	0	1 316	مستشفى الرابطة
4 880	4 325	3 600	3 440	مستشفى الرازي بمنوبة
300	0	0	0	مستشفى الصادق الملقم بجربة
3 300	0	0	0	مستشفى القصرين
735	0	0	0	مستشفى التلوي
170	0	0	0	مستشفى المحرس
860	0	0	411	مستشفى النجي سليم بالرسى
10 350	2 008	0	696	مستشفى الهادي شاكر بصفاقس
400	0	0	0	مستشفى باجة
300	0	0	0	مستشفى بن عروس
260	0	0	0	مستشفى بنقردان
440	0	0	0	مستشفى تطاوين
1 515	0	0	0	مستشفى توزر
180	0	0	0	مستشفى جينانة
200	0	0	0	مستشفى جرجيس
1 190	0	0	0	مستشفى جنزوبة
600	0	0	365	مستشفى حبيب ثامر تونس
220	0	0	0	مستشفى خير الدين
190	0	0	0	مستشفى زغوان
460	0	0	0	مستشفى سليانة

1 400	489	0	173	مستشفى سهلول بيسوسية
2 045	0	0	0	مستشفى سيدي بوزيد
5 120	5 735	0	961	مستشفى شارل نيكول
1 100	0	0	263	مستشفى طاهر صفر بالهدية
190	0	0	0	مستشفى طبرقة
900	25	0	287	مستشفى عبد الرحمان مامي أريانة
605	2 836	0	338	مستشفى عزيزة عثمانة
1 400	0	0	436	مستشفى فرحات حشاد سوسية
7 740	0	0	780	مستشفى فطومة بورقيبة المنستير
1 052	0	0	0	مستشفى قلي
50	0	0	0	مستشفى قرقنة
100	0	0	0	مستشفى قصر هلال
325	0	0	0	مستشفى مجاز الباب
600	0	0	0	مستشفى محمد الطاهر العموري بينزرت
150	0	0	0	مستشفى محمد بن صالح بالكئين
730	0	0	0	مستشفى محمد بورقيبة بالكاف
100	0	0	0	مستشفى مساكن
1 835	0	0	0	مستشفى منزل بورقيبة
1 590	0	0	0	مستشفى منزل تميم
250	0	0	0	مستشفى نابل
80	0	0	0	مستشفى نفخلة
427	1	0	93	معهد الاصاب للجبر والتقويم بقصر السعيد
350	373	0	44	معهد أمراض العيون بتونس
0	0	0	19	معهد باستور
660	0	0	109	معهد صالح عزيز تونس
15 560	14 050	11 250	9 770	وزارة شؤون الشباب والرياضة
15 560	14 050	11 250	9 770	الحي الوطني الرياضي
2 133	1 891	2 033	1 732	وزارة شؤون المرأة والأسرة والطفولة وكبار السن
2 133	1 891	2 033	1 732	مركز البحوث و التوثيق و الإعلام حول المرأة
5 437 030	5 661 711	5 856 445	4 620 397	القطاع الاقتصادي
1 614 621	1 523 030	1 590 451	1 378 397	وزارة التجارة

6 995	0	11 199	9 854	الديوان التونسي للتجارة
240 000	208 000	249 151	247 882	الديوان الوطني الزيت
5 000	3 555	2 703	3 898	الشركة الوطنية لعجين الحفاء والورق
1 325 000	1 285 000	1 305 754	1 104 329	ديوان الحبوب
0	2 356	4 623	0	شركة اللحوم
37 626	24 119	17 021	12 434	مركز النهوض بالصادرات
81 600	101 700	1 620	2 300	وزارة التجهيز والإسكان والتهيئة الترابية
250	400	0	0	شركة الدراسات واستصلاح سبخة بن غياضة
250	200	520	1 000	شركة الدراسات والنهوض بتونس الجنوبية
1 100	1 100	1 100	1 300	شركة الدراسات وتهيئة السواحل الشمالية بصفاقس
80 000	100 000	0	0	شركة تونس الطرقات السيارة
221 092	114 484	100 886	92 152	وزارة التنمية والإستثمار والتعاون الدولي
74 000	0	0	0	الصندوق التونسي للإستثمار
6 195	5 377	4 887	5 459	المعهد التونسي للفترة التنافسية والدراسات الكمية
36 154	29 353	25 166	26 391	المعهد الوطني للإحصاء
73 676	53 398	44 482	36 918	المنووبة العامة للتنمية الجهوية
4 192	2 829	2 546	1 832	الهيئة التونسية للإستثمار
6 260	5 779	4 805	4 597	الوكالة التونسية للتعاون الفني
4 322	4 130	6 539	3 921	ديوان تنمية الجنوب
2 845	2 573	2 267	2 428	ديوان تنمية الشمال الغربي
4 040	4 315	4 042	5 133	ديوان تنمية الوسط الغربي
9 408	6 730	6 152	5 474	وكالة النهوض بالإستثمار الخارجي
133 346	123 606	130 871	111 543	وزارة السياحة والصناعات التقليدية
96 638	88 383	98 390	93 296	الديوان الوطني التونسي للسياحة
20 608	19 597	17 993	17 110	الديوان الوطني للصناعات التقليدية
710	694	642	643	المركز الفني للإبتكار والتجديد والإحاطة في الزربية والسياحة
15 390	14 932	13 846	494	وكالة التكوين في مهن السياحة
288 010	266 480	254 743	212 015	وزارة الشؤون المحلية والبيئة
218 334	173 817	172 551	125 907	الديوان الوطني للتطهير
18 980	15 775	19 506	28 235	الوكالة الوطنية لحماية المحيط
31 546	51 488	28 700	29 438	الوكالة الوطنية للتصرف في النفايات
5 305	3 485	3 055	3 396	مركز تونس الدولي لتكنولوجيا البيئة
13 845	21 915	30 931	25 039	وكالة حماية وتهيئة الشريط الساحلي

1 935 923	2 586 017	2 759 472	1 588 235	وزارة الصناعة والطاقة
7 456	7 223	7 579	7 043	الديوان الوطني للمناجم
1 465 000	1 319 000	1 500 000	933 000	الشركة التونسية لمصناعات التكرير
415 000	1 219 000	1 200 000	617 000	الشركة التونسية للكهرباء والغاز
698	509	746	642	المجلس الوطني للإحصاء
2 842	1 663	3 826	1 919	المخبر المركزي للتحاليل والتجارب
2 461	3 767	9 574	657	المركز التقني للمصناعات الميكانيكية والكهربائية
1 765	1 491	1 083	1 032	المركز الفني لصناعة الخشب والتآهت
2 072	2 147	1 955	1 222	المركز الفني للتعبة والتغليف
1 420	684	1 033	1 110	المركز الفني للمصناعات الفولاذية
1 592	1 148	1 198	554	المركز الفني للكيمياء
3 542	3 511	5 588	1 838	المركز الفني للنسيج
2 302	3 327	1 864	1 283	المركز الفني لمواد البناء والخزف والبور
2 902	2 826	2 187	1 473	المركز الوطني للجلود والأحذية
1 000	0	0	0	الوكالة العقارية الصناعة
8 522	6 643	8 092	7 273	الوكالة الوطنية للتحكم في الطاقة
2 403	2 622	2 044	1 348	مجمع صناعات المصبرات الغذائية
14 946	10 456	12 703	10 841	وكالة النهوض بالصناعة والتجديد
396 624	298 951	288 270	224 713	وزارة الفلاحة والموارد المائية والصيد البحري
0	0	0	1 698	الديوان الوطني للزيت
183 669	80 816	81 143	16 878	الشركة الوطنية لاستغلال وتوزيع المياه
2 328	6 337	1 675	2 144	الشركة الوطنية لحماية النباتات
712	676	647	646	القطب التكنولوجي بالجنوب
6 868	425	0	0	المجمع المهني المشترك للتمور

6 716	4 614	13 385	18 146	المجمع المهني المشترك للمصممين والألبان
5 871	8 186	7 621	6 307	المجمع المهني المشترك للخضر
2 983	5 429	5 211	9 387	المجمع المهني المشترك للدواجن والأرانب
5 497	15 355	15 374	6 534	المجمع المهني المشترك للعلال
9 335	10 237	11 608	11 093	المجمع المهني المشترك لمنتجات الصيد البحري
1 810	1 374	1 893	912	المركز الفني للفلاحة البيولوجية
2 074	2 355	2 508	1 417	المركز الفني لتربية الأحياء المائية
1 454	1 058	1 713	1 039	المركز الفني للبطاطا والقناريّة
1 045	772	1 312	703	المركز الفني للتمر
1 593	1 268	1 417	662	المركز الفني للزراعات الحيوانية
1 754	1 535	1 916	1 293	المركز الفني للقوارص
0	350	0	0	المركز الوطني للدراسات الفلاحية
4 507	3 953	4 009	3 794	المؤسسة الوطنية لتحسين وتجويد الخيل
6 560	6 277	5 434	5 015	الوكالة العقارية الفلاحية
0	7 924	7 459	7 150	ديوان الأراضي الدولية
12 282	10 073	10 025	7 577	ديوان الجنوب
100 676	91 498	77 065	79 494	ديوان تربية الماشية وتوفير المرعى
12 058	10 188	12 526	20 176	ديوان تنمية الغابات والمراعي بالشمال الغربي
0	0	0	1 000	شركة سباق الخيل
14 677	14 109	13 732	12 427	معهد المناطق القاحلة
11 655	9 840	9 865	8 592	وكالة النهوض بالاستثمارات الفلاحية
500	4 302	732	629	وكالة موانئ وتجهيزات الصيد البحري

	2 000	2 000	2 000	2 000	2 000	
	2 000	2 000	2 000	2 000	2 000	وزارة المالية
	2 000	2 000	2 000	2 000		ديوان مساكين أعوان وزارة المالية
	703 814	591 098	632 149	929 134		وزارة النقل
	5 257	3 491	2 779	1 692		الديوان الوطني للمعابر الحدودية البرية
	300 000	257 258	262 500	268 575		الشركات الجهوية للنقل
	15 300	11 873	12 232	12 171		الشركة الجديدة للنقل بقرقنة
	143 200	115 312	135 633	284 896		الشركة الوطنية للسكان الحديبية التونسية
	2 500	1 000	1 000	32 700		الشركة الوطنية للنقل بين المدن
	5 600	4 709	3 426	2 256		المعهد الوطني للرصد الجوي
	10 000	3 000	3 000	3 000		شركة الخطوط التونسية السريعة
	5 357	3 074	1 122	869		شركة الترو الخفيف بصفاقس
	153 000	144 118	179 916	287 764		شركة النقل بتونس
	62 000	46 150	27 762	33 520		شركة تونس للشبكة الحديدية السريعة
	1 600	1 112	2 779	1 692		شركة ميناء النفيضة
	60 000	54 346	95 984	79 908		وزارة تكنولوجيا الاتصالات والاقتصاد الرقمي
	40 989	36 738	38 835	32 677		الديوان الوطني للإرسال الإذاعي والتلفزي
	1 000	0	35 000	30 000		الديوان الوطني للبريد
	0	2 123	5 154	8 341		القطب التكنولوجي "الغزاة لتكنولوجيات الأتصال"
	3 380	0	0	0		القطب التكنولوجي "تونس للأقطاب التكنولوجية الذكية"
	1 000	0	2 420	2 878		المركز الوطني للإعلامية
	6 298	5 212	3 797	767		الوكالة الفنية للاتصالات
	4 833	4 462	3 471	3 199		الوكالة الوطنية للسلامة المعلوماتية

1 500	3 898	5 211	0	الوكالة الوطنية للمصالحة الإلكترونية
0	389	2 096	2 046	مركز الإعلام والتكوين والتوثيق والدراسات في تكنولوجيا المواصلات
1 000	1 524	0	0	مركز الدراسات والبحوث للاتصالات
8 155 066	8 489 097	8 392 060	6 852 617	الجموع

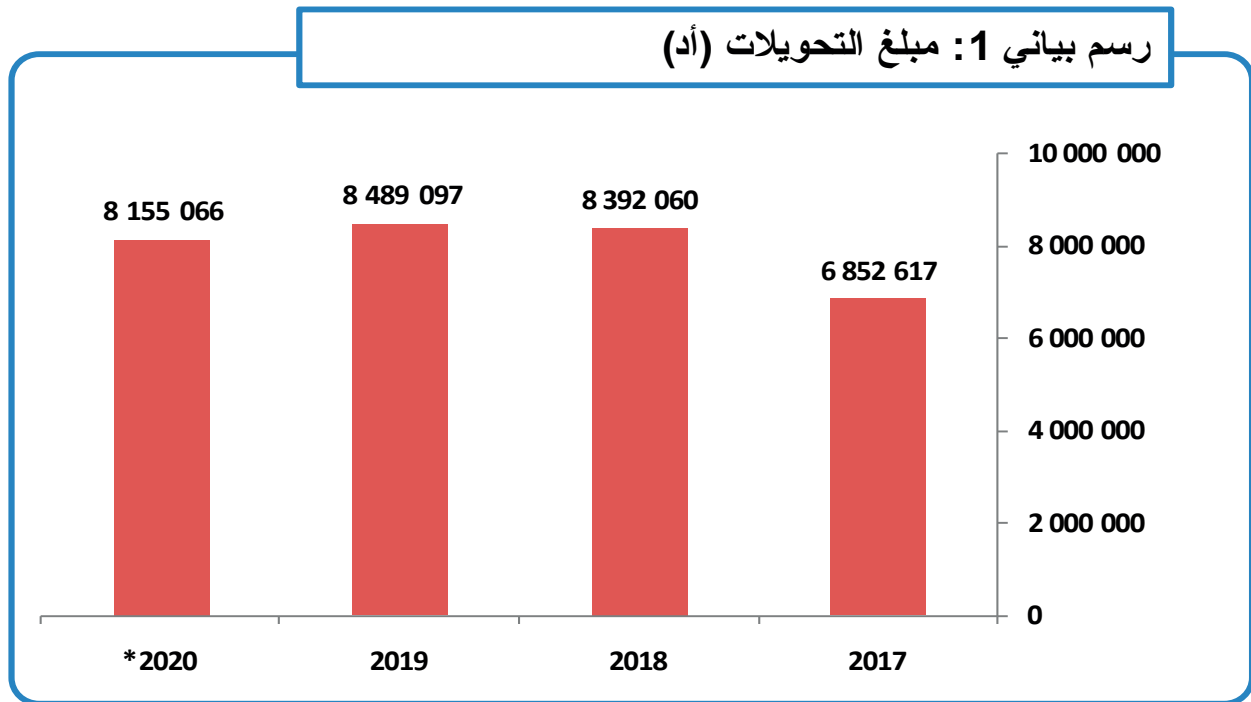
2. تطور تحويلات ميزانية الدولة لفائدة المؤسسات العمومية 2017 - 2020

عرفت تحويلات ميزانية الدولة لفائدة المؤسسات العمومية تطورا ملحوظا خلال الفترة 2017 - 2020، وتساهم هذه التحويلات بشكل كبير في تمويل تدخلات واستثمارات هذه المؤسسات وفي تمويل نفقات تأجيرها وتسييرها. ويرجع هذا الارتفاع أساسا لاضطلاع الكثير من المؤسسات بمهام المرفق العمومي.

وقد سجلت الفترة الممتدة بين 2017 و2020 معدّل نمو سنوي للتحويلات بلغ 6,0%. ويوضح الجدول والرسم البياني التاليين تطور هذه التحويلات.

السنة	مبلغ التحويلات (أد)	التطور (%)
2017	6 852 617	-
2018	8 392 060	+ 22,5
2019	8 489 097	+ 1,2
* 2020	8 155 066	- 3,9

(*) تقديرات قانون المالية



1.2. تطور التحويلات حسب القطاع

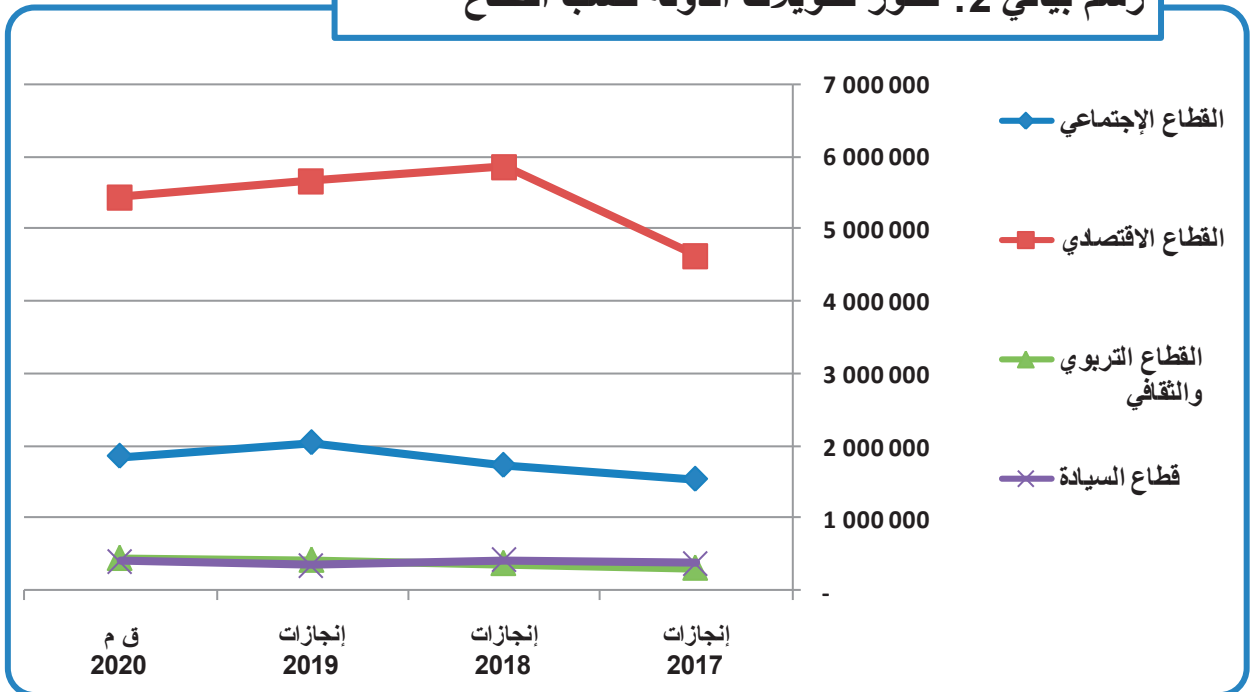
توزع تحويلات ميزانية الدولة لفائدة المؤسسات العمومية حسب القطاع التي تنتمي إليها:

- القطاع الاجتماعي
- القطاع الإقتصادي
- القطاع التربوي والثقافي
- قطاع السيادة

ويوضح الجدول والرسم البياني التاليين تطور التحويلات خلال الفترة الممتدة بين 2017 - 2020 من الدولة إلى المؤسسات العمومية مصنفة حسب القطاع كما يلي:

مؤسسات مصنفة حسب القطاع	إنجازات 2017	إنجازات 2018	إنجازات 2019	ق م 2020	معدل التطور السنوي (%)
القطاع الاجتماعي	1 542 154	1 735 532	2 049 770	1 861 940	6,5
القطاع الاقتصادي	4 620 397	5 856 445	5 661 711	5 437 030	5,6
القطاع التربوي والثقافي	317 384	380 875	425 813	451 036	12,04
قطاع السيادة	372 682	419 208	351 803	405 060	2,8
المجموع	6 852 617	8 392 060	8 489 097	8 155 066	0,6

رسم بياني 2: تطور تحويلات الدولة حسب القطاع



والملاحظ أن تحويلات ميزانية الدولة لفائدة المؤسسات العمومية في القطاع التربوي والثقافي خلال الفترة الممتدة بين 2017 و2020 عرفت أكبر معدل تطور سنوي بـ 12,4%. ويرجع ذلك أساساً إلى ارتفاع التحويلات لفائدة مؤسسات وزارتي التعليم العالي والشؤون الثقافية:

بحساب أ د

2020 (ق م)	2019	2018	2017	
28663,0	26942,4	27509,6	17806,0	وزارة التعليم العالي
64902,0	56698,0	39182,0	31291,0	وزارة الشؤون الثقافية

كما شهدت تحويلات ميزانية الدولة لفائدة المؤسسات العمومية في القطاع الإجتماعي خلال الفترة الممتدة بين 2017 و2020 معدل تطور سنوي بـ 6,5%. ويرجع ذلك أساساً إلى ارتفاع التحويلات لفائدة مؤسسات وزارتي التكوين المهني والتشغيل (الوكالة الوطنية للتشغيل والعمل المستقل) والصحة:

بحساب أ د

2020 (ق م)	2019	2018	2017	
372667,0	436864,0	177520,0	198248,0	وزارة التكوين المهني والتشغيل
152838,0	108412,0	70082,0	76112,2	وزارة الصحة

بالنسبة للقطاع الإقتصادي فقد عرف كذلك معدل تطور سنوي بـ 5,6% لتحويلات ميزانية الدولة لفائدة المؤسسات العمومية المنتمية لهذا القطاع خلال الفترة الممتدة بين 2017 و2020 ويرجع ذلك أساساً إلى ارتفاع التحويلات لفائدة مؤسسات قطاعي التجهيز والإسكان والتهيئة الترابية والتنمية والإستثمار والتعاون الدولي مقابل تراجع التحويلات لفائدة مؤسسات قطاعي النقل وتكنولوجيات الإتصال والإقتصاد الرقمي:

بحساب أ د

2020 (ق م)	2019	2018	2017	
81600,0	101700,0	1620,0	2300,0	وزارة التجهيز والإسكان ...
221092,0	114484,0	100885,7	92152,2	وزارة التنمية والإستثمار...
703814,0	591097,6	632148,7	929133,9	وزارة النقل
60000,0	54345,8	95984,0	79908,0	وزارة تكنولوجيات الاتصال

أما تحويلات ميزانية الدولة لفائدة المؤسسات العمومية في قطاع السيادة خلال الفترة الممتدة بين 2017 و2020 فقد عرفت معدل تطور سنوي بـ 2,8%. ويرجع ذلك

أساساً إلى ارتفاع التحويلات لفائدة وزارة الدفاع الوطني ورئاسة الحكومة مقابل تراجع التحويلات لفائدة مؤسسات رئاسة الجمهورية :

بحساب أ د

2020 (ق م)	2019	2018	2017	
67684,0	39793,0	31125,0	26295,0	وزارة الدفاع الوطني
81078,0	82559,7	70849,0	59326,0	رئاسة الحكومة
973,0	1001,0	884,4	1511,0	رئاسة الجمهورية

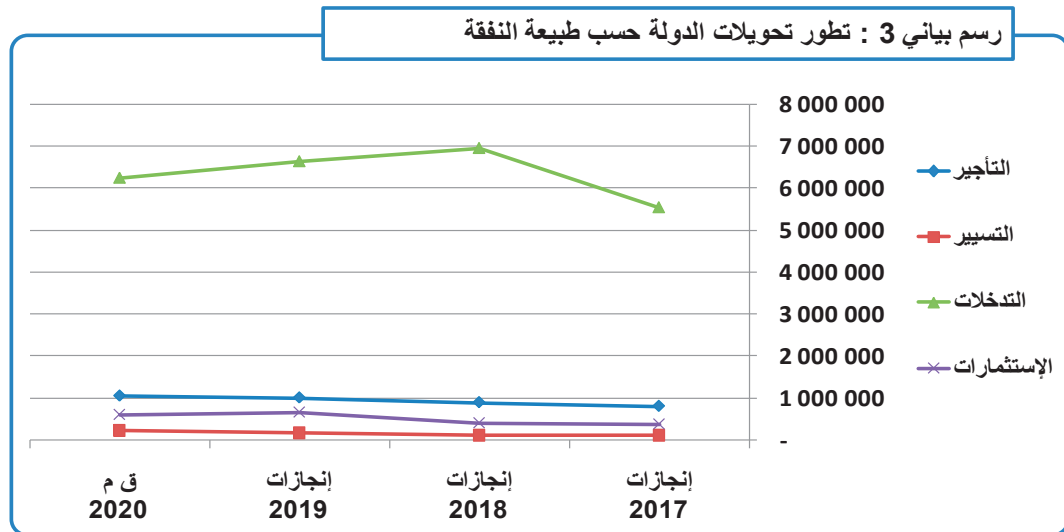
2.2. تطور التحويلات حسب طبيعة النفقة (تبويب الميزانية)

توزع تحويلات ميزانية الدولة لفائدة المؤسسات العمومية حسب النفقات التالية:

- نفقات التأجير
- نفقات التسيير
- نفقات التدخلات
- نفقات الاستثمارات

ويوضح الجدول والرسم البياني التاليين تطور التحويلات خلال الفترة الممتدة بين 2017 - 2020 حسب القطاع :

النفقة	إنجازات 2017	إنجازات 2018	إنجازات 2019	ق م 2020	معدل التطور السنوي (%)
التأجير	807 021	896 101	1 008 929	1 053 180	9,3
التسيير	115 227	107 674	163 457	229 491	25,8
التدخلات	5 546 377	6 972 358	6 654 396	6 257 192	4,1
الإستثمارات	383 992	415 928	662 315	615 203	17,0
المجموع	6 852 617	8 392 060	8 489 097	8 155 066	6,0



والملاحظ أن تحويلات ميزانية الدولة لفائدة المؤسسات العمومية بعنوان التدخلات خلال الفترة الممتدة بين 2017 و2020 عرفت أكبر معدل تطور سنوي بـ 25,8%. ويرجع ذلك أساساً إلى ارتفاع التحويلات بعنوان التسيير لفائدة مؤسسات الوزارات التالية :

بحساب أ د

2020 (ق م)	2019	2018	2017	
6365	4848	552	354	رئاسة الحكومة
90235	48783	7406	15130	وزارة الصحة
8639	8416	2258	2675	وزارة الشؤون الثقافية

أما تحويلات ميزانية الدولة لفائدة المؤسسات العمومية بعنوان الإستثمارات خلال الفترة الممتدة بين 2017 و2020 فقد عرفت معدل تطور سنوي بـ 17,0%. ويرجع ذلك أساساً إلى ارتفاع التحويلات بعنوان:

بحساب أ د

2020 (ق م)	2019	2018	2017	
4530	3895	4843	1295	الإستثمارات في ميدان البحث
5440	1914,7	14196	2445	الإستثمارات في ميدان الثقافة والشباب والطفولة
15585	33568	29991	7192,8	الإستثمارات في ميدان التربية والتكوين

أما تحويلات ميزانية الدولة لفائدة المؤسسات العمومية بعنوان التأجير خلال الفترة الممتدة بين 2017 و2020 فقد عرفت معدل تطور سنوي بـ 9,3%. ويرجع ذلك أساساً إلى ارتفاع التحويلات بعنوان التأجير لفائدة مؤسسات الوزارات التالية:

بحساب أ د

2020 (ق م)	2019	2018	2017	
5743	4369,2	4772	3303,6	وزارة النقل
18649	16346,4	17514	11001,6	وزارة التعليم العالي والبحث العلمي
22000	16272	15000	14350	وزارة الشؤون الإجتماعية

أما تحويلات ميزانية الدولة لفائدة المؤسسات العمومية بعنوان التدخلات خلال الفترة الممتدة بين 2017 و2020 فقد عرفت معدل تطور سنوي بـ 4,1%. ويرجع ذلك أساساً إلى ارتفاع التحويلات بعنوان:

بحساب أ د

2020 (ق م)	2019	2018	2017	
132449	91908	89102,6	25471,8	التدخلات في الميدان الإجتماعي
21050	17210	12159	6030	التدخلات في ميادين الثقافة والشباب والطفولة
396147	281352	276170,6	241350	التدخلات في الميدان الاقتصادي

3.2. تطور التحويلات حسب مصادر التمويل

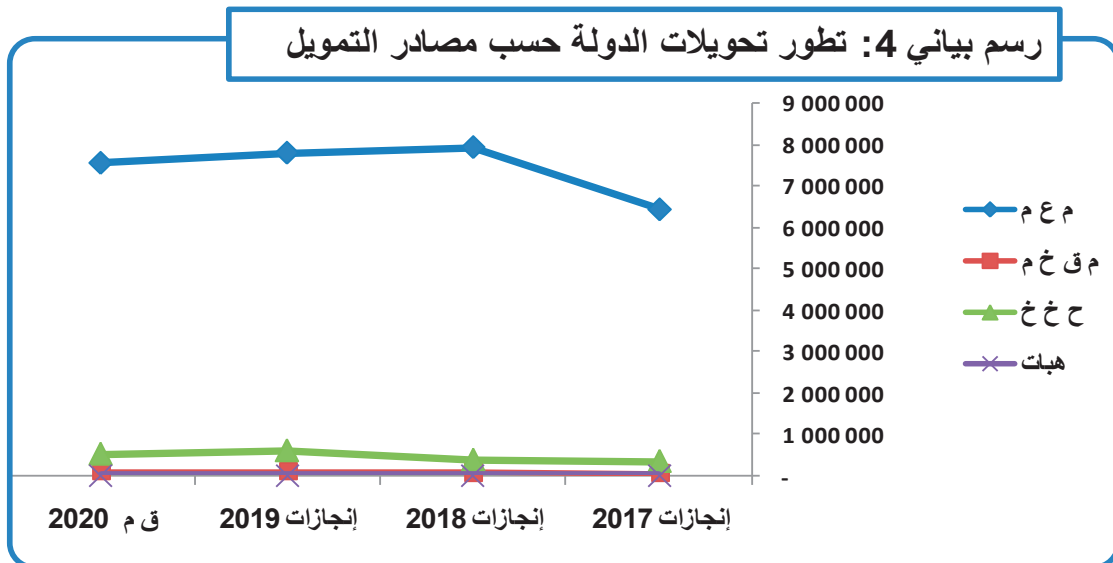
تشمل مصادر تمويل تحويلات ميزانية الدولة لفائدة المؤسسات العمومية :

- الموارد العامة لميزانية الدولة
- موارد القروض الخارجية الموظفة
- موارد الحسابات الخاصة في الخزينة
- موارد الهبات

ويوضح الجدول الموالي تطور التحويلات خلال الفترة الممتدة بين 2017 - 2020 حسب مصادر التمويل :

(بحساب 1000 دينار)

مصدر التمويل	إنجازات 2017	إنجازات 2018	إنجازات 2019	ق م 2020	معدل التطور السنوي (%)
م ع م	6 432 109	7 924 619	7 790 314	7 547 046	5,5
م ق خ م	52 504	69 150	79 562	84 501	17,2
ح خ خ	349 315	379 566	603 362	521 349	14,3
هبات	18 689	18 726	15 859	2 170	- 51,2
المجموع	6 852 617	8 392 060	8 489 097	8 155 066	6,0



3. التحويلات حسب السنوات

1.3. تحويلات سنة 2018

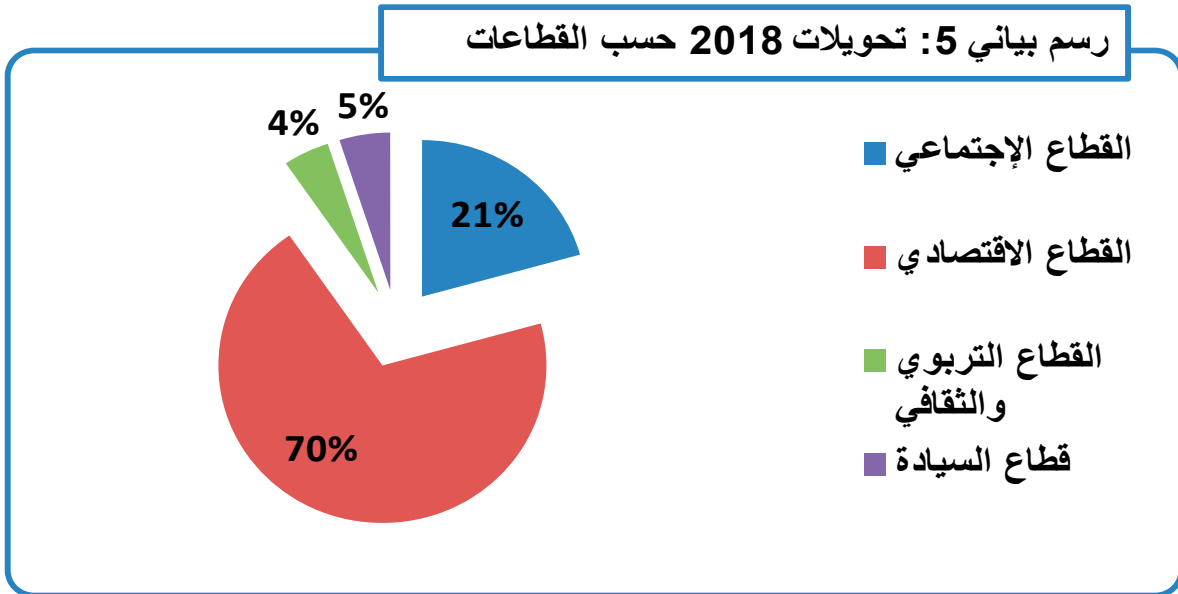
بلغت التحويلات من الدولة إلى المؤسسات العمومية سنة 2018 ما قدره 8392,1 م د مقابل 6852,6 م د سنة 2017 مسجلة نموًا بـ 22,5 % .

وشملت 34 منشأة عمومية بإ اعتمادات قدرت بـ 6752,3 م د و 180 مؤسسة عمومية غير إدارية بإ اعتمادات قدرت بـ 1639,8 م د .

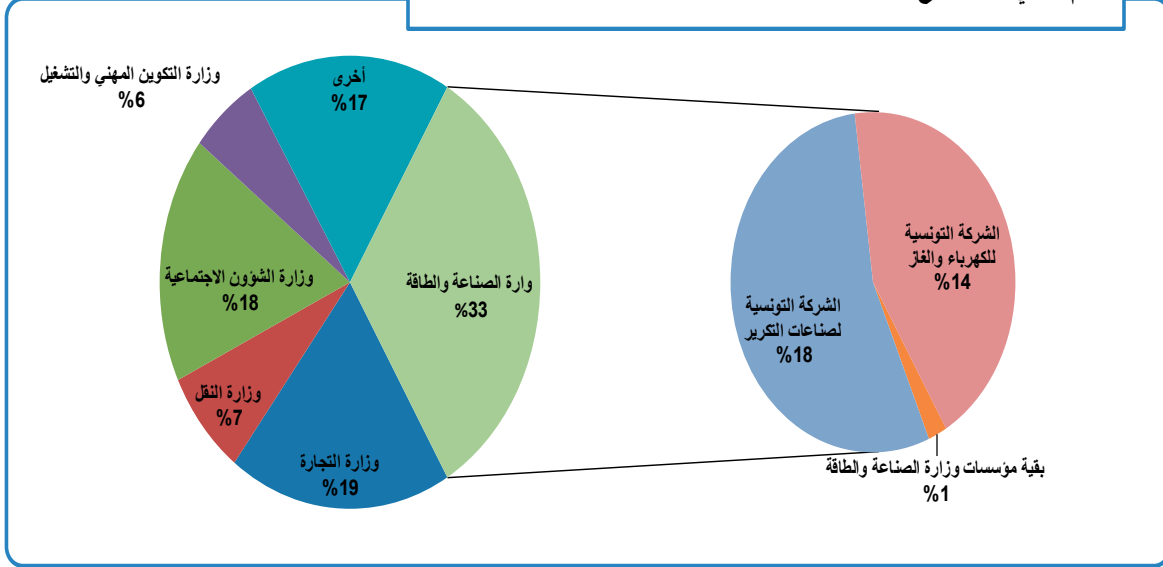
وقد عرفت المؤسسات العمومية التالية أكبر نسبة نمو للتحويلات سنة 2018 مقابل 2017 : وكالة التكوين في مهن السياحة (13846 أد مقابل 494 أد) والمركز التقني للصناعات الميكانيكية والكهربائية (9574 أد مقابل 657 أد) و مركز البحوث العسكرية (550 أد مقابل 50 أد) و الوكالة الفنية للاتصالات (9574 أد مقابل 767 أد) والشركة الوطنية لاستغلال وتوزيع المياه (81143 أد مقابل 16878 أد) وجامعة تونس الافتراضية (5910 أد مقابل 1301,8 أد).

وقد إستأثرت 4 مؤسسات بحوالي 59 % من جملة التحويلات لسنة 2018 وهي الشركة التونسية لصناعات التكرير (1500000 أد ما يعادل 18 %) وديوان الحبوب (1315779 أد ما يعادل 16 %) والشركة التونسية للكهرباء والغاز (1200000 أد ما يعادل 14 %) والصندوق الوطني للتقاعد والحيطة الإجتماعية (900110 أد ما يعادل 11 %) .

ويلخص الرسمين البيانيين التاليين توزيع تحويلات 2018 حسب القطاعات والوزارات المعنية:

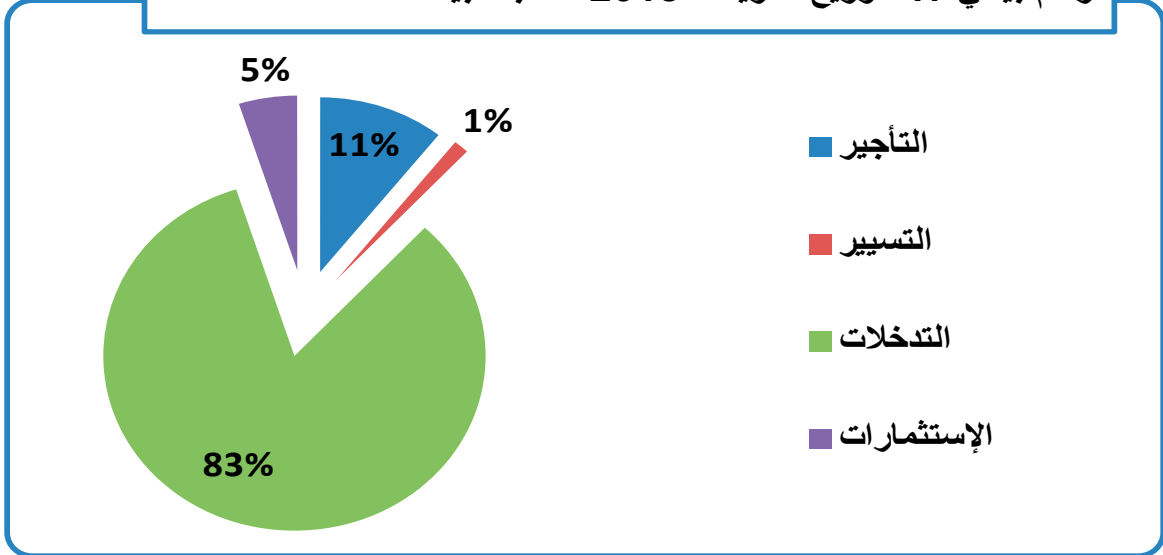


رسم بياني 6: توزيع تحويلات 2018 حسب الوزارات



هذا وقد تمّ تخصيص 83 % من تحويلات 2018 للقيام بالتدخلات (6792,4 م د) و 11% للتأجير (896,1 م د) و 5% للإستثمار (415,9 م د) و 1% للتسيير (107,7 م د).

رسم بياني 7: توزيع تحويلات 2018 حسب طبيعة النفقة



2.3. تحويلات سنة 2019

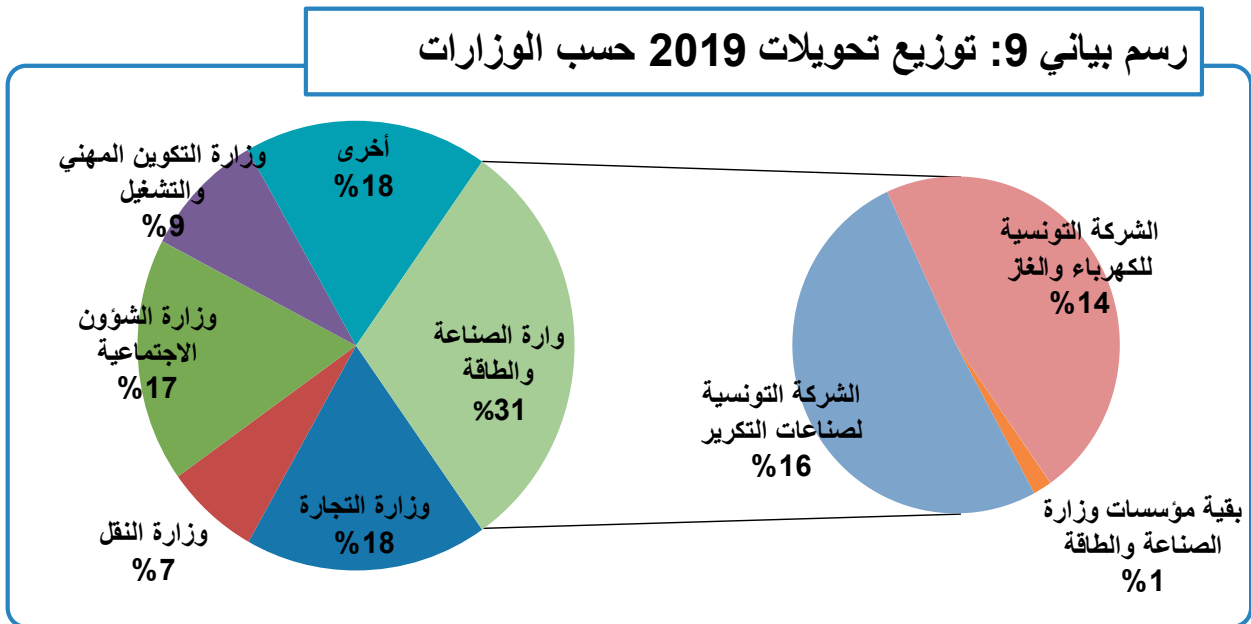
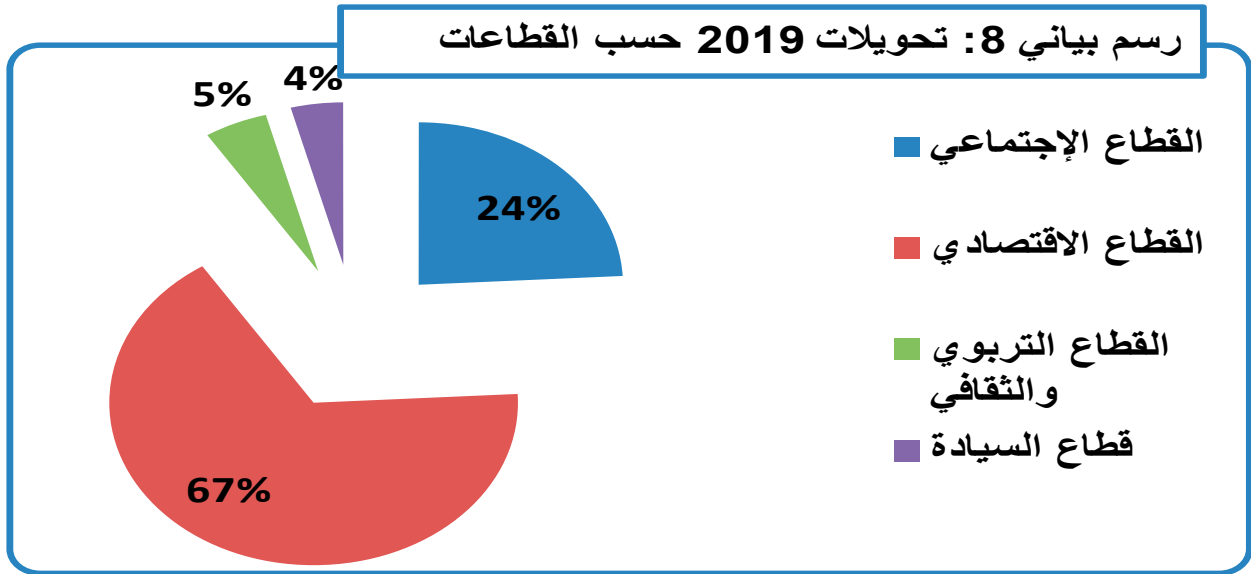
بلغت التحويلات من الدولة إلى المؤسسات العمومية سنة 2019 ما قدره 8489,1 م د مقابل 8392,1 م د سنة 2018 مسجلة نموًا بـ 1,2 % .

وشملت 34 منشأة عمومية بإعتمادات قدرت بـ 6555,2 م د و 180 مؤسسة عمومية غير إدارية بإعتمادات قدرت بـ 1933,9 م د .

وقد عرفت المؤسسات العمومية التالية أكبر نسبة نموّ للتحويلات سنة 2019 مقابل 2018 : شركة تونس للطرق السيارة (100000 أد مقابل 0 أد) و 7 مستشفيات عمومية (39587 أد مقابل 0 أد) و مركز الإعلامية لوزارة الداخلية (10999 أد مقابل 0 أد) و مسرح الأوبرا (10034 أد مقابل 0 أد) و وكالة موانئ وتجهيزات الصيد البحري (4302 أد مقابل 732 أد) و الشركة الوطنية لحماية النباتات (6337 أد مقابل 1675 أد) ..

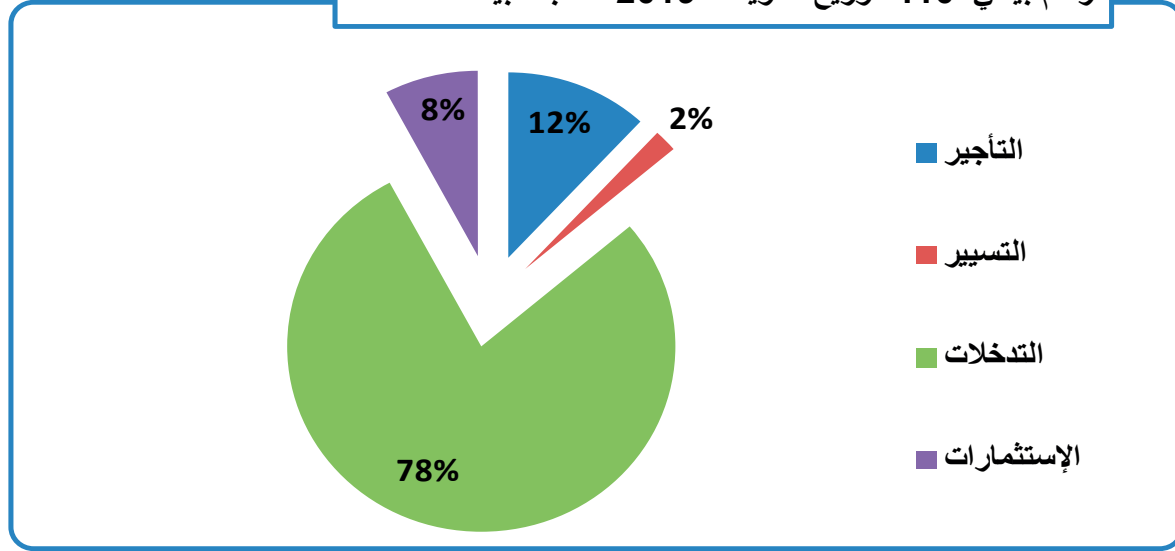
وقد إستأثرت 4 مؤسسات بحوالي 54 % من جملة التحويلات لسنة 2019 وهي الشركة التونسية لصناعات التكرير (1319000 أد ما يعادل 16 %) وديوان الحبوب (1295073 أد ما يعادل 15 %) والشركة التونسية للكهرباء والغاز (1219000 أد ما يعادل 14 %) والصندوق الوطني للتقاعد والحيطة الإجتماعية (740803 أد ما يعادل 9 %) .

ويخلص الرسمين البيانيين التاليين توزيع تحويلات 2019 حسب القطاعات والوزارات المعنية:



هذا وقد تمّ تخصيص 78 % من تحويلات 2018 للقيام بالتدخلات (بمبلغ 6654,4 م د) و 12 % للتأجير (1008,9 م د) و 8 % للإستثمارات (662,3 م د) و 2 % للتسيير (163,5 م د).

رسم بياني 10: توزيع تحويلات 2019 حسب طبيعة النفقة



3.3. تحويلات سنة 2020 (ق م)

بلغت التحويلات من الدولة إلى المؤسسات العمومية سنة 2020 ما قدره 8155,1 م د مقابل 8489,1 م د سنة 2019 مسجلة تراجعاً طفيفاً بـ 3,9 % .

وشملت 34 منشأة عمومية بإعتمادات قدرت بـ 6035,6 م د و180 مؤسسة عمومية غير إدارية بإعتمادات قدرت بـ 2119,5 م د .

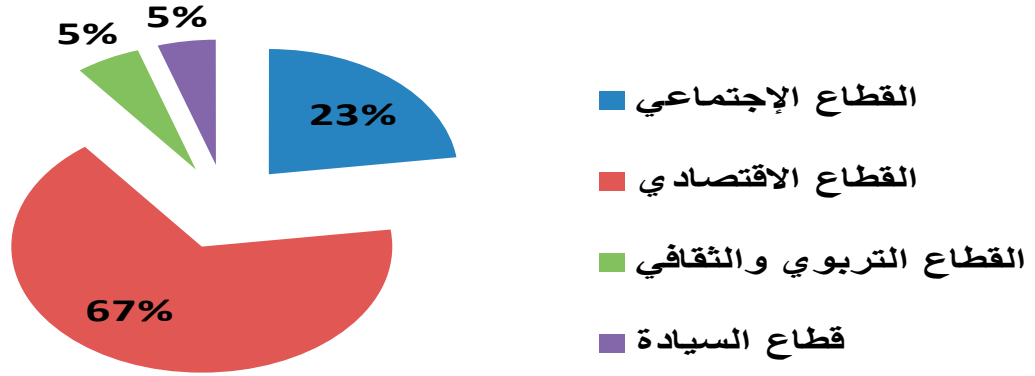
وقد تمّ رصد إعتمادات سنة 2020 لفائدة بعض المؤسسات العمومية غير ممنوحة سنة 2019 وأهمها: الصندوق التونسي للإستثمار (74000 أد) وعدد من المؤسسات العمومية التابعة لوزارة الصحة (45065 أد).

كما تمّ الترفيع في الإعتمادات المرسمة سنة 2020 مقابل التحويلات المنجزة سنة 2019 لفائدة بعض المؤسسات العمومية أهمها: المجمع المهني المشترك للتمور (6868 أد مقابل 425 أد) و ديوان المساكن العسكرية (17000 أد مقابل 1264 أد) ومستشفى الهادي شاكر بصفاقس (10350 أد مقابل 2008 أد) والمركز الدولي لتكوين الكوادر والتجديد البيداغوجي (1418 أد مقابل 309 أد) .

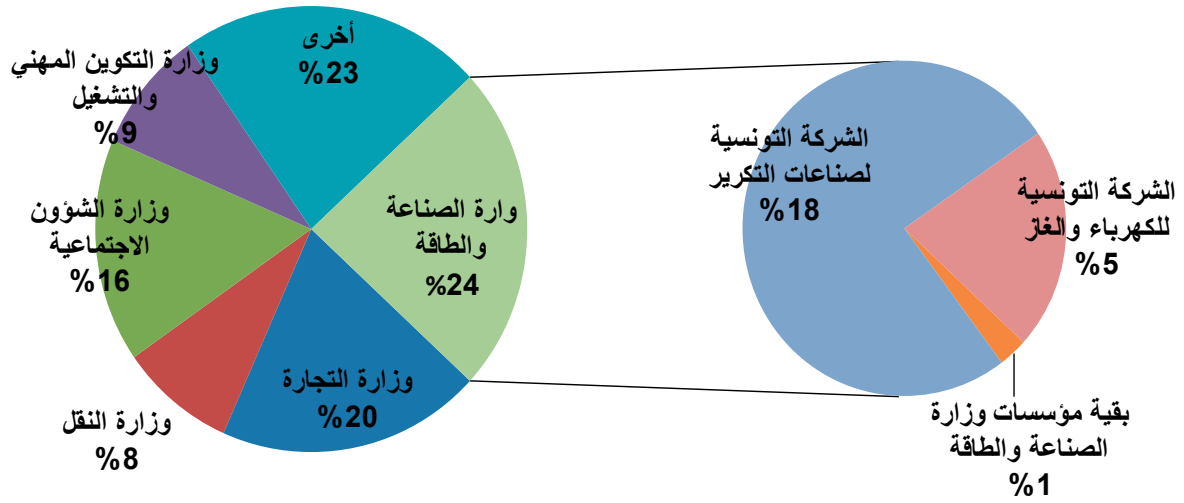
وقد إستأثرت 6 مؤسسات بحوالي 60% من جملة الإعتمادات المرسمة لفائدة المؤسسات العمومية لسنة 2020 وهي الشركة التونسية لصناعات التكرير (1465000 أد ما يعادل 18 %) وديوان الحبوب (1337282 أد ما يعادل 16 %) والصندوق الوطني للضمان الإجتماعي (747753 أد ما يعادل 9 %) والصندوق الوطني للتقاعد والحيطة الإجتماعية (544499 أد ما يعادل 7 %) والشركة التونسية للكهرباء والغاز (415000 أد ما يعادل 5 %) و الوكالة الوطنية للتشغيل والعمل المستقل (372667 أد ما يعادل 4 %) .

ويُلخص الرسمين البيانيين التاليين توزيع تحويلات 2020 حسب القطاعات والوزارات المعنية:

رسم بياني 11: تحويلات 2020 حسب القطاعات

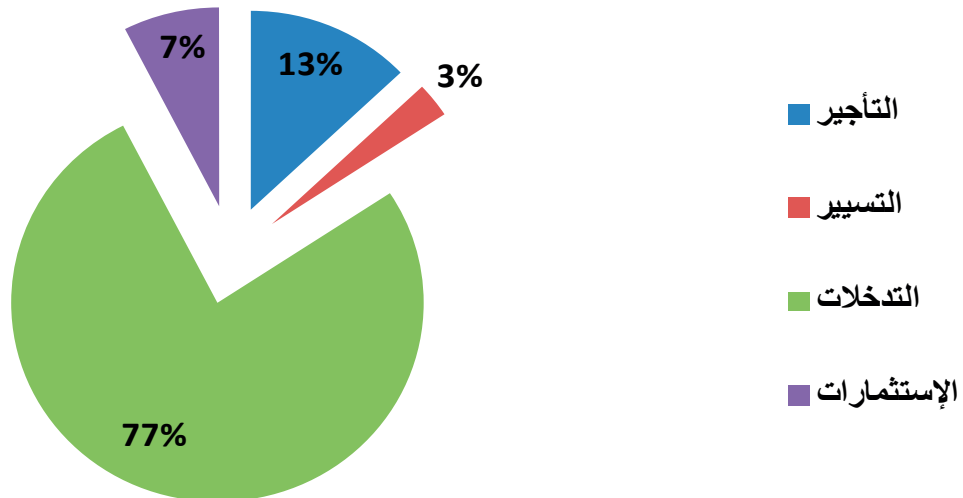


رسم بياني 12: توزيع تحويلات 2020 حسب الوزارات



هذا وقد تمّ ترسيم 77% من إعتمادات المؤسسات العمومية لسنة 2020 للقيام بالتدخلات (بمبلغ 6257,2 م د) و 13% للتأجير (1053,2 م د) و 7% للإستثمارات (615,2 م د) و 3% للتسيير (229,5 م د).

رسم بياني 13: توزيع تحويلات 2020 حسب طبيعة النفقة



الجزء الثاني
منح ضمان الدولة
لفائدة المنشآت العمومية
والمؤسسات العمومية غير الإدارية

تقديم:

يتناول الجزء الثاني من هذا التقرير ضمانات الدولة الممنوحة لفائدة المنشآت يتناول الجزء الثاني من هذا التقرير ضمانات الدولة الممنوحة لفائدة المنشآت العمومية والمؤسسات العمومية غير الإدارية بعنوان تمويل مشاريعها الاستثمارية والتنمية المدرجة ضمن استراتيجيات الدولة بمخططات التنمية.

ويتناول هذا التقرير تحليل الفترة 2017 - 2019 إضافة إلى السداسية الأولى لسنة 2020.

1. منح ضمان الدولة:

1.1. أهداف منح ضمان الدولة :

- تشجيع الاستثمارات العمومية: دعم ومساندة المؤسسات والمنشآت العمومية في إنجاز برامجها الاستثمارية المدرجة بمخططات التنمية.
- تخفيف العبء عن ميزانية الدولة: تقوم المؤسسات والمنشآت العمومية بالاقتراض عوضاً عن الدولة لتنفيذ بعض المشاريع الاستثمارية المبرمجة.
- الاستفادة من شروط مالية تفضيلية: بمجرد أن ترافق الدولة المؤسسة أو المنشأة العمومية للحصول على قرض مضمون، تستفيد هذه الأخيرة من شروط مالية تفضيلية (نسبة فائدة أقل، فترة تسديد أطول...) وهي شروط مماثلة تماماً لقروض الدولة.
- ترسيخ المزيد من المسؤولية في تسيير المؤسسات والمنشآت العمومية: إن الأموال المتحصل عليها في شكل قروض بضمان من الدولة، تكون تحت التصرف المباشر للمؤسسة المقترضة التي تتولى استعمال القروض وتسديدها في الآجال. بالإضافة إلى ذلك، فإن استخدام هذه الأموال لتنفيذ المشروع تخضع إلى متابعة ومراقبة من قبل هيكل مختصة.

2.1. الإطار القانوني لضمان الدولة:

- القانون الأساسي عدد 15 لسنة 2019 المؤرخ في 13 فيفري 2019 المتعلق بالقانون الأساسي للميزانية: ينص الفصل 45 في المطة الثالثة: «تتعلق أحكام مشروع قانون المالية بضبط المبلغ الأقصى لمنح ضمان الدولة والمبلغ الأقصى لقروض الخزينة.»
- قانون المالية للسنة: بالنسبة إلى سنة 2020، ينص الفصل 10 من قانون المالية ما يلي: «يُضبط المبلغ الأقصى المرخص فيه للوزير المكلف بالمالية لمنح ضمان الدولة لإبرام قروض أو إصدار صكوك إسلامية وفقاً للتشريع الجاري به العمل بـ 5000 مليون دينار بالنسبة إلى سنة 2020.»
- قرار وزير المالية المؤرخ في 3 أفريل 1993 المتعلق بضبط نسبة العمولات المستوجبة بعنوان منح ضمان الدولة وكيفية استخلاصها.

2. تطور منح ضمان الدولة⁽²⁾ .

قدر المبلغ الأقصى لمنح ضمان الدولة المرخص فيه في إطار الفصل 9 من قوانين المالية لسنوات 2016 و2017 و2018 سنويا بـ 3000 مليون دينار.

ونظرا للطلبات المتزايدة للحصول على ضمان الدولة، تم ضمن قانون المالية لسنة 2019 الترفيع في المبلغ الأقصى المرخص فيه لمنح ضمان الدولة إلى حدود 4500 مليون دينار. وقد تم الترفيع فيه مجددا ضمن قانون المالية التكميلي لسنة 2019 إلى حدود 4790 مليون دينار.

ويقدر هذا المبلغ بالنسبة لسنة 2020 بـ 5000 مليون دينار. ومن المنتظر أن يتم الترفيع فيه مجددا ضمن قانون المالية التعديلي لسنة 2020 لتلبية الطلبات الإضافية من قبل المؤسسات العمومية للحصول على ضمان الدولة خاصة بسبب التأثير المباشر لجائحة فيروس الكورونا.

ويوضح الجدول الموالي تطور منح ضمان الدولة خلال الفترة 2017-2019 إضافة إلى السداسية الأولى لسنة 2020.

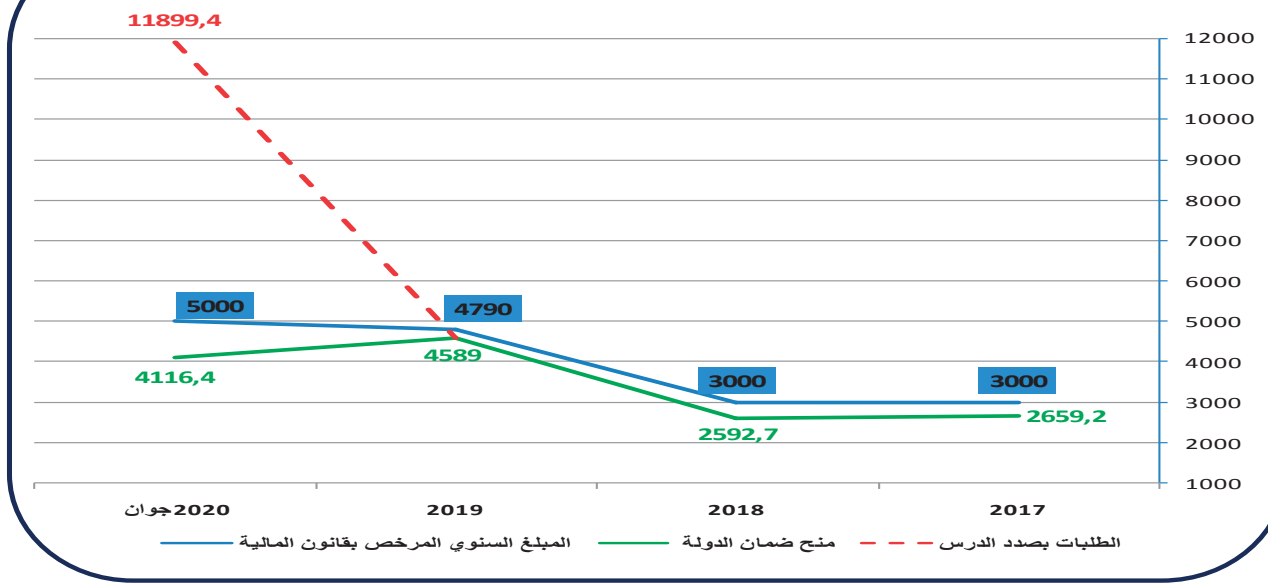
الوحدة: مليون دينار

السنة	2017	2018	2019	جوان 2020
المبلغ المرخص بقانون المالية	3000	3000	4790	5000
منح ضمان الدولة	2659,2	2592,7	4589	4116,4

علما وأن طلبات المؤسسات للحصول على ضمان الدولة بالنسبة لسنة 2020 تتجاوز بكثير المبلغ الأقصى المرخص فيه بقانون المالية والمقدر بـ 5000 مليون دينار. وبالتالي سيتم دراسة الملفات ومنح ضمان الدولة حالة بحالة وحسب الأولويات حتى لا يتم تجاوز المبلغ الأقصى المرخص فيه.

2 أرفق في الملاحق جداول مفصلة لمنح ضمان الدولة حسب السنوات.

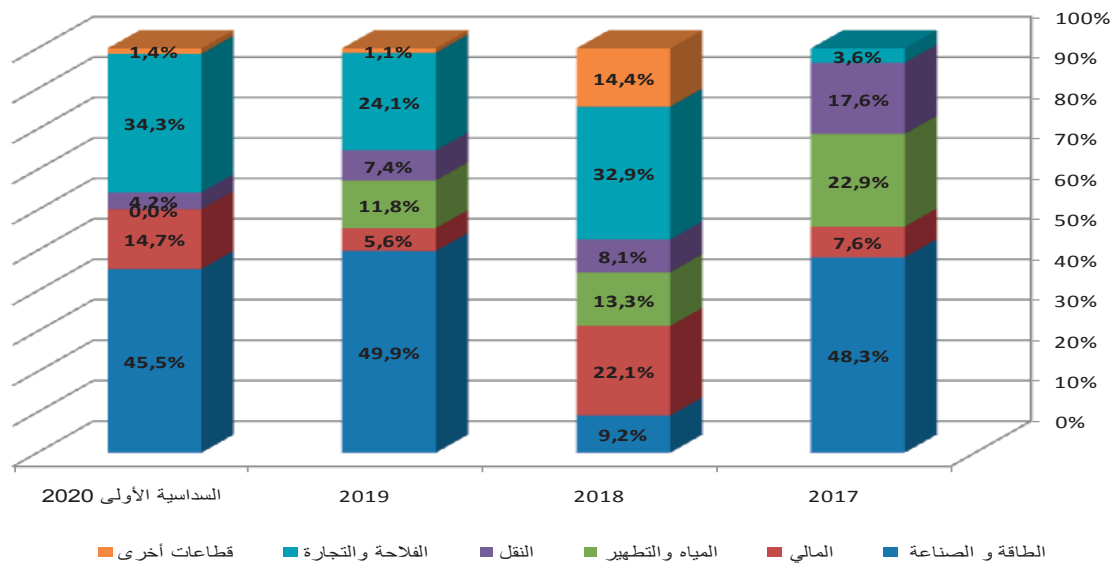
الرسم البياني رقم 1.2 : تطور منح ضمان الدولة



قطاعيا، يمثل قطاع الطاقة والصناعة النسبة الأكبر من منح ضمان الدولة وذلك من خلال مساندة الدولة للشركة التونسية للكهرباء والغاز لتمويل مشاريعها الاستثمارية المتمثلة خاصة في تطوير قدراتها الإنتاجية من الكهرباء بإنجاز محطات المراقبة وبوشمة وانجاز محطة الطاقة الشمسية بتوزر حيث دخلت هذه المشاريع حيز الإنتاج سنة 2019، وأيضا لمساندة الشركة التونسية لصناعات التكرير لتمويل خلاص مزودي البترول ومنتجاته.

كما أن قطاع الفلاحة والتجارة ينتفع بجزء هام من المبلغ الجملي للضمان الممنوح للسنة خاصة لضمان تعهدات ديوان الحبوب في إطار تجسيم توصيات مكاتب التدقيق المكلفة بالتدقيق الشامل (Full audit) للبنوك العمومية.

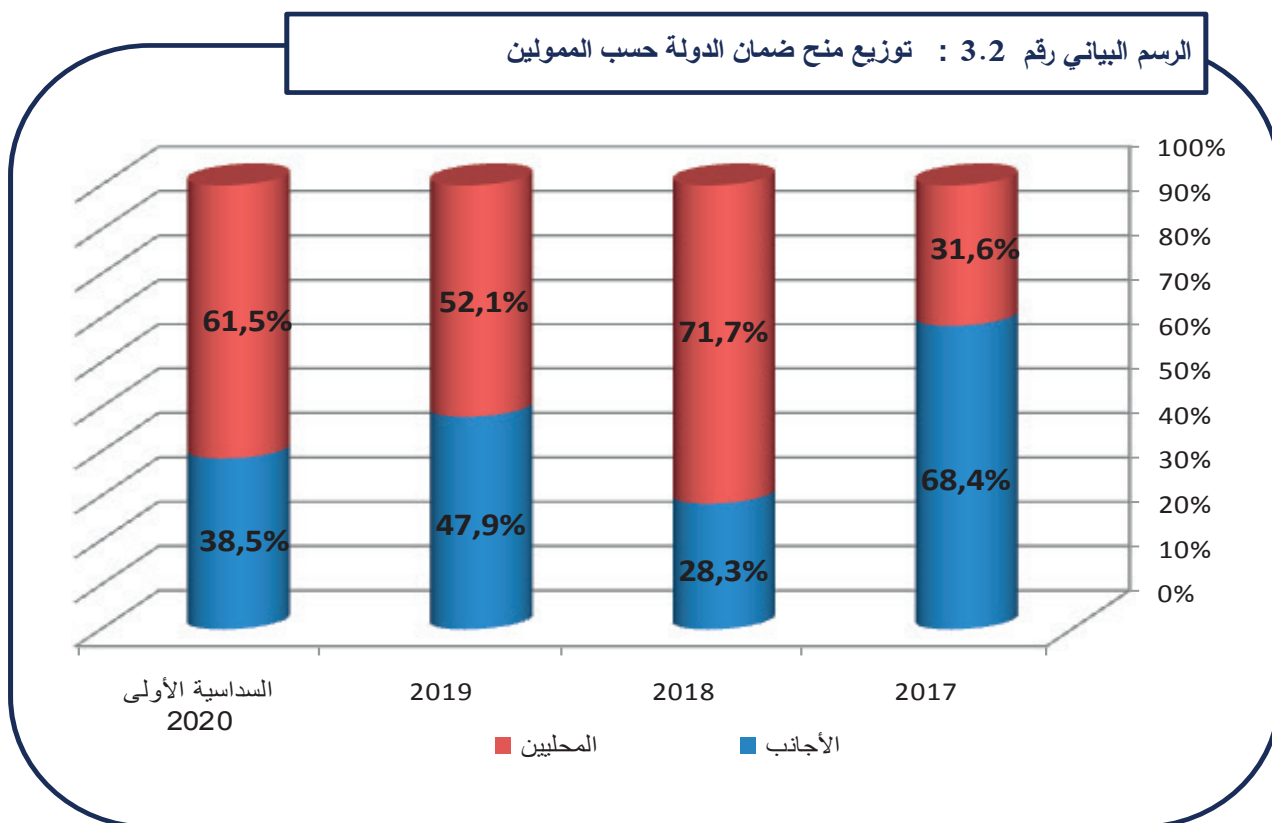
الرسم البياني رقم 2.2 : توزيع منح ضمان الدولة حسب القطاعات الاقتصادية



حسب الممولين، يتوزع منح ضمان الدولة بين ممولين محليين (بنوك عمومية وخاصة) وأجانب (مؤسسات مالية دولية على غرار البنك الأوروبي للاستثمار والبنك الدولي وبنوك تجارية عالمية).

الوحدة: مليون دينار

الممولون	2017	2018	2019	السداسية الأولى 2020
الأجانب	1 818,2	734,9	2 198,7	1 584,9
%	68,4 %	28,3%	47,9%	38,5%
المحليين	841,0	1 857,8	2 390,3	2 531,5
%	31,6%	52,1%	52,1%	61,5%
المجموع	2659,2	2592,7	4589	4116,4



1.2. منح ضمان الدولة سنة 2017:

ضبط قانون المالية لسنة 2017 المبلغ الأقصى المرخص فيه لمنح ضمان الدولة لإبرام قروض أو إصدار صكوك إسلامية بـ3000 مليون دينار.

بلغ ضمان الدولة الممنوح 2659,2 مليون دينار موزع كالتالي:

- 1818,2 مليون دينار بعنوان القروض الخارجية (14 عملية).
- 841 مليون دينار بعنوان القروض الداخلية (18 عملية).

- بالنسبة للقروض الخارجية، مثلت الشركة التونسية للكهرباء والغاز أكثر مؤسسة عمومية انتفعت سنة 2017 بضمان الدولة لما يعادل مبلغ 795,8 مليون دينار في إطار خمس قروض لتمويل برامجها الاستثمارية موزعة كالتالي:

- بنك Citi Bank بمبلغ 99,44 مليون دولار أمريكي لتمويل مشروع إنجاز محطة توليد الكهرباء بالتربنتين الغازيتين ببوشمة وذلك لتعزيز القدرة الإنتاجية للكهرباء بقدرة 256 ميغاواط.

- قرضي البنك الأوروبي للاستثمار و البنك الأوروبي لإعادة التعمير والتنمية بمبلغ 46,5 مليون أورو لكل منهما لتمويل مشروع نقل الكهرباء.

- المؤسسة الدولية الإسلامية لتمويل التجارة بمبلغ 116 مليون دولار أمريكي وذلك للمساهمة في تمويل استيراد الغاز الطبيعي.

- المؤسسة الألمانية للقروض من أجل إعادة الإعمار بمبلغ 11,5 مليون أورو في إطار قسط أول للمساهمة في إنجاز محطة الطاقة الشمسية الفولطاضوية بتوزر.

أما الديوان الوطني للتطهير فقد استفاد بخمس قروض لما يعادل مبلغ 493 مليون دينار موزع كما يلي:

- تمويل مشترك بين البنك الأوروبي للاستثمار (69,6 مليون أورو) والوكالة الفرنسية للتنمية (60 مليون أورو) لإنجاز برنامج الحد من التلوث بالبحر الأبيض المتوسط.

- البنك الدولي للإنشاء والتعمير بمبلغ 16,2 مليون أورو لتمويل مشروع تطهير تونس الشمالية والذي يهدف إلى حماية الوسط الطبيعي والحد من مصادر التلوث وتحسين ظروف عيش المواطنين بمنطقة تونس الشمالية.

- قرضين من قبل المؤسسة الألمانية للقروض من أجل إعادة الإعمار لتمويل برنامج تجهيز المناطق الصناعية بمحطات تطهير مجمعة (7,5 مليون أورو) وتمويل برنامج التحكم في الطاقة (32 مليون أورو).

- بالنسبة للمجمع الكيميائي التونسي، وفي إطار تنفيذ مشروع التأهيل البيئي، انتفع بقرضين بضمان الدولة من قبل البنك الأوروبي للاستثمار بمبلغ 19 مليون أورو والوكالة الفرنسية للتنمية بمبلغ 45 مليون أورو.

أما الشركة التونسية لصناعات التكرير فقد تحصلت على قرض بـ106 مليون دولار أمريكي من المؤسسة الدولية الإسلامية لتمويل التجارة وذلك لتمويل واردات الشركة من النفط الخام والمواد البترولية.

كما استفادت الشركة الوطنية لاستغلال و توزيع المياه بتمويل من المؤسسة الألمانية للقروض من أجل إعادة الإعمار في حدود مبلغ 40 مليون أورو خصص لتمويل البرنامج الوطني لتحسين جودة مياه الشرب.

بالنسبة للقروض الداخلية، ومن ضمن 18 عملية ضمان، تم منح 13 منها لفائدة شركات النقل العمومي وخاصة النقل بالحافلات: 4 عمليات ضمان لفائدة شركة نقل تونس بمبلغ جملي 100 مليون دينار لاقتناء حافلات وتعزيز قدرات أسطولها، عمليتي ضمان لقرضين لفائدة الشركة الوطنية للنقل بين المدن، إضافة إلى 5 شركات جهوية للنقل. و تدرج هذه العمليات في إطار تطبيق توصيات المجلس الوزاري المضيق المؤرخ في 19 جوان 2016 المتعلق باقتناء حافلات للشركات الوطنية والجهوية وفي إطار الصفقة الإطارية المبرمة بتاريخ 18 أوت 2016 بين الديوان التونسي للتجارة ومجموعة من المزودين والمعدة لاقتناء حافلات جديدة.

إضافة إلى ذلك، انتفعت كل من الشركة الوطنية للسكك الحديدية التونسية بضمان الدولة على قرض بمبلغ 167 مليون دينار لتمويل عملية اقتناء 20 عربة ديازال لنقل الفسفاط و شركة الخطوط التونسية لتمويل عملية صيانة المحركات بمبلغ 130 مليون دينار.

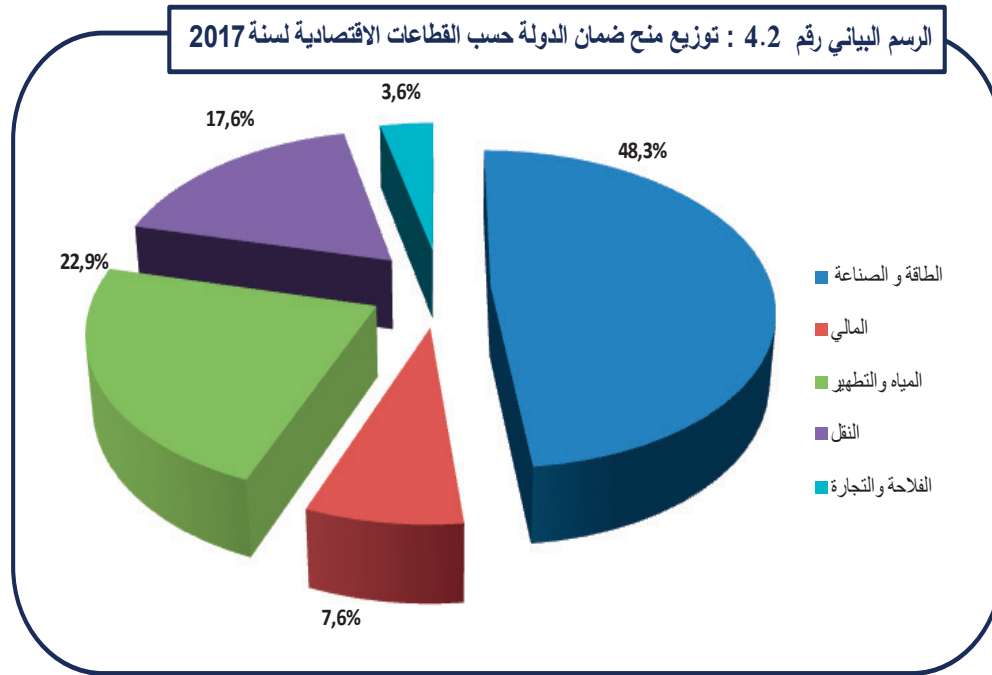
كذلك تم منح ضمان الدولة بمبلغ 201 مليون دينار لفائدة البنك المركزي التونسي بعنوان تغطية تعهدات البنك الفرنسي التونسي وذلك تجسيما لأحكام الفصل 19 (الفقرة 2) من القانون عدد 35 لسنة 2016 المتعلق بضبط النظام الأساسي للبنك المركزي التونسي.

1.1.2 توزيع منح ضمان الدولة حسب القطاعات الاقتصادية:

استحوذ قطاع الطاقة والصناعة سنة 2017 على النسبة الأهم من ضمان الدولة الممنوح (48,3%) وذلك للقروض الخارجية للشركة التونسية للكهرباء والغاز (856,8 مليون دينار) وللشركة التونسية لصناعات التكرير (256,7 مليون دينار).

أما بالنسبة لقطاع المياه والتطهير، فقد انتفع به 22,9% من مبلغ الضمان الممنوح للسنة: 493 مليون دينار لفائدة الديوان الوطني للتطهير و116,7 مليون دينار لفائدة الشركة الوطنية لاستغلال وتوزيع المياه.

القطاع	مبلغ الضمان بالمليون دينار	%
الطاقة و الصناعة	1 285,5	48,3 %
المالي	201	6,7 %
المياه والتطهير	609,7	22,9 %
النقل	468	17,6 %
الزراعة والتجارة	95	3,6 %
المجموع	2 659,2	100 %



2.1.2 توزيع منح ضمان الدولة حسب الممولين:

انتفع الممولون الأجانب خلال سنة 2017 بأكثر من ثلثي المبلغ الجملي لضمان الدولة (68,4%) وذلك بعنوان القروض الخارجية للمؤسسات العمومية.

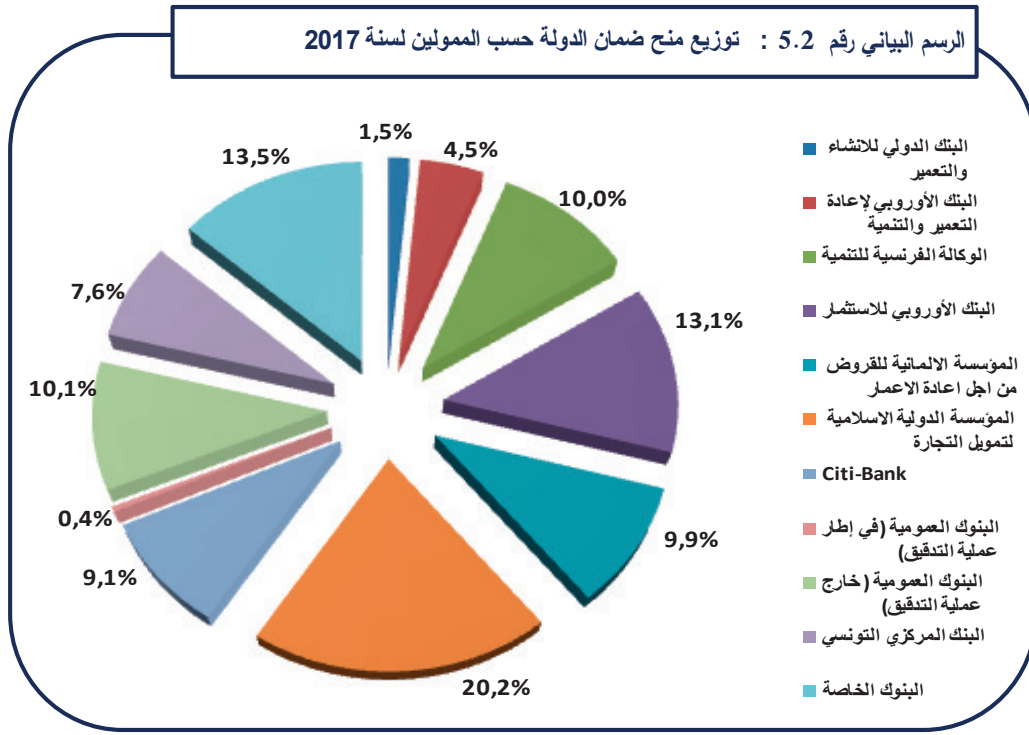
تأتي المؤسسة الدولية الإسلامية لتمويل التجارة في المرتبة الأولى في الانتفاع بضمان الدولة بنسبة 20,2 % أي ما قيمته 538 مليون دينار وذلك في عمليتي تمويل قرضي الشركة التونسية للكهرباء والغاز والشركة التونسية لصناعات التكرير.

كما انتفع البنك الأوروبي للاستثمار بضمان بقيمة 348,3 مليون دينار في إطار قروض ممنوحة لفائدة الشركة التونسية للكهرباء والغاز، الديوان الوطني للتطهير والمجمع الكيميائي التونسي.

أمّا بالنسبة للمولين المحليين، فقد مثل مجموع الضمان الممنوح لهم نسبة 31,6 %. وقد انتفعت البنوك الخاصة بمبلغ 350 مليون دينار (13,2 %) من مجموع الضمان لتمويل خاصة مشاريع الشركة الوطنية للسكك الحديدية التونسية، شركة الخطوط التونسية وشركة نقل تونس.

الممول	مبلغ الضمان بالمليون دينار	%	
الأجانب	البنك الدولي للإنشاء والتعمير	39,5	1,5 %
	البنك الأوروبي لإعادة التعمير والتنمية	120,4	4,5 %
	الوكالة الفرنسية للتنمية	266,2	10,0 %
	البنك الأوروبي للاستثمار	348,3	13,1 %
	المؤسسة الألمانية للقروض من أجل إعادة الإعمار KfW	263,7	9,9 %
	المؤسسة الدولية الإسلامية لتمويل التجارة	538,0	20,2 %
	Citi-Bank	242,2	9,1 %
المحليين	البنوك العمومية (في إطار عملية التدقيق)	11,1	0,4 %
	البنوك العمومية (خارج عملية التدقيق)	268,7	10,1 %
	البنك المركزي التونسي	201	7,6 %
	البنوك الخاصة	360,2	13,5 %
المجموع	2659,2	100%	

الرسم البياني رقم 5.2 : توزيع منح ضمان الدولة حسب الممولين لسنة 2017



2.2 منح ضمان الدولة سنة 2018:

ضبط قانون المالية لسنة 2018 المبلغ الأقصى المرخص فيه لمنح ضمان الدولة لإبرام قروض أو إصدار صكوك إسلامية بـ 3000 مليون دينار.

بلغ ضمان الدولة الممنوح مبلغ 2592,7 مليون دينار موزعة كالتالي:

- 734,9 مليون دينار بعنوان القروض الخارجية (4 عمليات).
- 1857,8 مليون دينار بعنوان القروض الداخلية (19 عملية).

بالنسبة للقروض الخارجية، مثل بنك الإسكان أكثر مؤسسة عمومية انتفعت بضمان الدولة لسنة 2018 بمبلغ 351,6 مليون دينار وذلك في إطار خط التمويل المعروض من قبل البنك الأوروبي للاستثمار بمبلغ 120 مليون أورو لفائدة مشاريع المؤسسات الصغيرة جدا والمؤسسات الصغرى والمتوسطة والمؤسسات ذات الحجم البيئي.

وقد حظيت أيضا الشركة الوطنية لاستغلال وتوزيع المياه بضمان الدولة على قرض بقيمة 60 مليون أورو من البنك الأوروبي للاستثمار لتمويل مشروع إنجاز محطة معالجة المياه بالساحل وتعزيز طاقة قنوات جلب المياه المعالجة وذلك ضمن البرنامج الوطني لتأمين وتعزيز التزود بمياه الشرب لتونس الكبرى والوطن القبلي والساحل و صفاقس.

وقد تحصل الديوان الوطني للتطهير على قرض من المؤسسة الألمانية للقروض من أجل إعادة الإعمار بقيمة 50 مليون أورو في إطار القسط الثالث من مشروع توسعة وإعادة تهيئة محطات التطهير.

أما الشركة التونسية للكهرباء والغاز فقد تحصلت على قرض من قبل نفس المؤسسة بمبلغ

11,5 مليون أورو في إطار القسط الثاني من إنجاز محطة الطاقة الشمسية الفولطاضوية بتوزر.

بالنسبة للقروض الداخلية، وفي إطار تجسيم توصيات مكاتب التدقيق المكلفة بالتدقيق الشامل (Full audit) للبنوك العمومية، بلغ مجموع الضمان الممنوح لتغطية تعهدات الشركات العمومية بعنوان سنة 2017 لدى البنوك العمومية الثلاثة مبلغ 1092,1 مليون دينار، ما يمثل 42% من المبلغ الجملي لضمان الدولة الممنوح في هذه السنة. ويتوزع هذا الضمان كالتالي:

- 868,6 مليون دينار لفائدة البنك الوطني الفلاحي.
- 156,7 مليون دينار لفائدة بنك الإسكان.
- 66,8 مليون دينار لفائدة الشركة التونسية للبنك.

كذلك تم منح ضمان الدولة بمبلغ 221 مليون دينار لفائدة البنك المركزي التونسي بعنوان تعهدات البنك الفرنسي التونسي وذلك تجسيميا لأحكام الفصل 19 (الفقرة 2) من القانون عدد 35 لسنة 2016 المتعلق بضبط النظام الأساسي للبنك المركزي التونسي.

وفي إطار مساندة الدولة للصيدلية المركزية التونسية لتجاوز أزمة نقص الأدوية، انتفعت هذه الأخيرة بضمان الدولة بمبلغ 335 مليون دينار بعنوان قروض من البنوك المحلية مخصصة لتمويل اقتناءات الأدوية وذلك تطبيقا لقرارات المجلس الوزاري المضيق المنعقد بتاريخ 11 جوان 2018 المخصص لهيكله المؤسسات العمومية للصحة والوضعية المالية للصيدلية المركزية التونسية.

كما حظيت 6 شركات جهوية للنقل بضمان الدولة على قروض لاقتناء حافلات نقل المسافرين لتعزيز أسطولها وتطوير خدماتها وذلك في إطار مواصلة تطبيق توصيات المجلس الوزاري المتعلق بالنقل العمومي المنعقد في 19 جوان 2016.

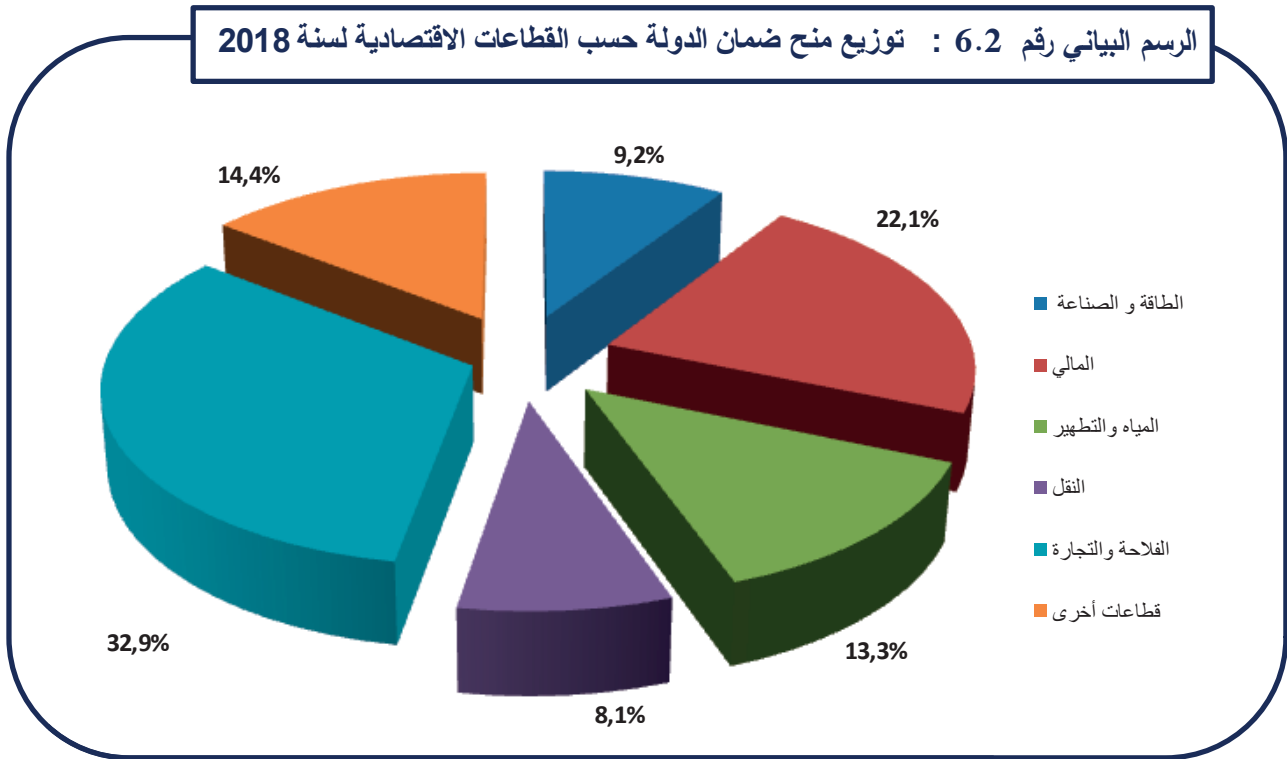
1.2.2 توزيع منح ضمان الدولة حسب القطاعات الاقتصادية:

خلال سنة 2018، استحوذ قطاع الفلاحة والتجارة على الثلث تقريبا من ضمان الدولة الممنوح وذلك خاصة لضمان تعهدات ديوان الحبوب (588 مليون دينار) في إطار تجسيم توصيات مكاتب التدقيق المكلفة بالتدقيق الشامل (Full audit) للبنوك العمومية.

كما مثل الضمان المسند للقطاع المالي 22% من المبلغ الجملي للضمان الممنوح، حيث انتفع بنك الإسكان بخط التمويل المعروض من البنك الأوروبي للاستثمار بمبلغ 120 مليون أورو لفائدة المؤسسات المتوسطة والصغرى التونسية، وكذلك البنك الفرنسي التونسي في حدود مبلغ 221 مليون دينار في إطار تغطية تعهداته تجاه البنك المركزي التونسي.

القطاع	مبلغ الضمان بالمليون دينار	%
الطاقة و الصناعة	239,6	9,2%
المالي	572,6	22,1%
المياه والتطهير	344,6	13,3%
النقل	210,2	8,1%
الفلاحة والتجارة	851,9	32,9%
قطاعات أخرى	373,8	14,4%
المجموع	2 592,7	100%

الرسم البياني رقم 6.2 : توزيع منح ضمان الدولة حسب القطاعات الاقتصادية لسنة 2018



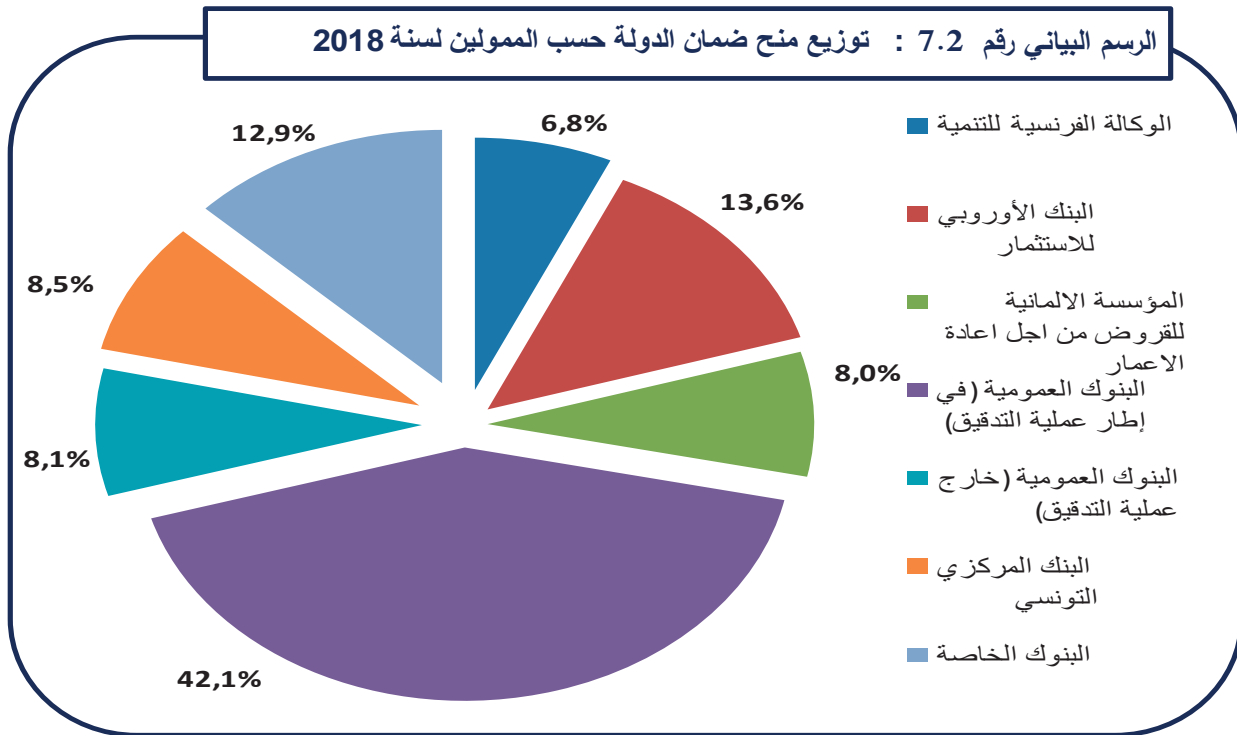
2.2.2 توزيع منح ضمان الدولة حسب الممولين:

انتفعت البنوك المحلية خلال سنة 2018 بأكثر من ثلثي المبلغ الجملي لضمان الدولة (71,6%) وذلك بعنوان قروض وتعهدات المؤسسات العمومية. وقد كانت البنوك العمومية المنتفع الأكبر من ذلك خاصة في إطار تجسيم توصيات مكاتب التدقيق المكلفة بالتدقيق الشامل (Full audit) للبنوك العمومية.

أما الممولون الأجانب، فقد تحصلوا على 28,4% من المبلغ الجملي لضمان الدولة وخاصة البنك الأوروبي للاستثمار في إطار خط التمويل الممنوح لبنك الإسكان بمبلغ 120 مليون أورو لفائدة المؤسسات المتوسطة والصغرى التونسية.

الممول	مبلغ الضمان بالمليون دينار	%	
الأجانب	الوكالة الفرنسية للتنمية	176,6	6,8%
	البنك الأوروبي للاستثمار	351,6	13,6%
	المؤسسة الألمانية للقروض من أجل إعادة الإعمار	206,7	8,0%
المحليين	البنوك العمومية (في إطار عملية التدقيق)	1092,1	42,1%
	البنوك العمومية (خارج عملية التدقيق)	211,2	8,1%
	البنك المركزي التونسي	221	8,5%
	البنوك الخاصة	333,5	12,9%
المجموع	592,7 2	100%	

الرسم البياني رقم 7.2 : توزيع منح ضمان الدولة حسب الممولين لسنة 2018



3.2 منح ضمان الدولة سنة 2019:

ضبط قانون المالية لسنة 2019 المبلغ الأقصى المرخص فيه لمنح ضمان الدولة لإبرام قروض أو إصدار صكوك إسلامية بـ 4500 مليون دينار. ونظرا للطلبات المتزايدة من الشركات والمؤسسات العمومية للحصول على تمويلات لتنفيذ برامجها الاستثمارية و تمويل عجز السيولة لبعض منها التي تواجه صعوبات مالية، تم الترفيع في حجم ضمان الدولة إلى حدود 4790 مليون دينار ضمن قانون المالية التكميلي لسنة 2019.

بلغ ضمان الدولة الممنوح مبلغ 4589 مليون دينار موزعة كالتالي:

- 2198,7 مليون دينار بعنوان القروض الخارجية (7 عمليات).
- 2390,3 مليون دينار بعنوان القروض الداخلية (22 عملية).

بالنسبة للقروض الخارجية، مثل الشركة التونسية للكهرباء والغاز أكثر مؤسسة عمومية انتفعت بضمان الدولة لسنة 2019 بمبلغ 1655,6 مليون دينار في إطار 4 قروض لتمويل استثماراتها موزعة كالتالي:

البنك الإسلامي للتنمية بمبلغ 121 مليون أورو لتمويل مشروع دعم قطاع نقل الكهرباء (الخطة التنموية الثالثة عشر).

الوكالة الفرنسية للتنمية بمبلغ 120 مليون أورو لتمويل مشروع الشبكة الذكية لتوزيع الكهرباء « Smart grid ».

154 مليون دولار أمريكي من المؤسسة الدولية الإسلامية لتمويل التجارة وذلك للمساهمة في تمويل استيراد الغاز الطبيعي.

البنك الإسلامي للتنمية بمبلغ 119 مليون أورو لتمويل مشروع دعم نقل الغاز الطبيعي.

كما حظي الديوان الوطني للتطهير بضمان الدولة بعنوان 3 قروض:

قرضين بمبلغ 486,2 مليون دينار من قبل البنك الإفريقي للتنمية (75 مليون أورو) و البنك الأوروبي لإعادة التعمير والتنمية (75 مليون أورو) وذلك للمساهمة في تمويل برنامج تطهير البلديات الصغرى التي تعد أقل من 10 آلاف ساكن.

قرض من المؤسسة الألمانية للقروض من أجل إعادة الإعمار بقيمة 18 مليون أورو في إطار القسط الثاني من برنامج تطهير المناطق الصناعية.

بالنسبة للقروض الداخلية، وفي إطار تجسيم توصيات مكاتب التدقيق المكلفة بالتدقيق الشامل (Full audit) للبنوك العمومية، بلغ مجموع الضمان الممنوح لتغطية تعهدات الشركات العمومية بعنوان سنة 2018 لدى البنوك العمومية الثلاثة مبلغ 1357,7 مليون دينار، ما يمثل 29,6% من المبلغ الجملي لضمان الدولة الممنوح. ويتوزع هذا الضمان كالتالي:

• 1141,5 مليون دينار لفائدة البنك الوطني الفلاحي.

• 149,6 مليون دينار لفائدة بنك الإسكان.

• 66,2 مليون دينار لفائدة الشركة التونسية للبنك.

هذا وقد تم منح ضمان الدولة بمبلغ 258 مليون دينار لفائدة البنك المركزي التونسي بعنوان تعهدات البنك الفرنسي التونسي وذلك تجسيما لأحكام الفصل 19 (الفقرة 2) من القانون عدد 35 لسنة 2016 المتعلق بضبط النظام الأساسي للبنك المركزي التونسي.

استفادت شركة الخطوط التونسية بضمان قرضين بهدف تمويل عملية صيانة المحركات بمبلغ جملي 72,2 مليون دينار. وتطبيقا لتوصيات المجلس الوزاري المنعقد بتاريخ 20 ماي 2019 والمتعلق بملف مساندة مجمع الخطوط الجوية التونسية، تحصلت الشركة على قرضين بضمان الدولة بمبلغ 18 مليون دولار أمريكي لتمويل تسبقات بعنوان اقتناء طائرات من نوع Airbus 320 ولقرض لاقتناء قطع الغيار بمبلغ 10 مليون دولار أمريكي. كما استفادت شركة الخطوط التونسية السريعة في نفس الإطار بضمان على 3 قروض لتمويل اقتناء طائرتين من نوع ATR 72-600 بمبلغ جملي قدره 102,6 مليون دينار.

إضافة إلى ذلك، انتفعت الشركة التونسية لصناعات التكرير من جهة بضمان الدولة على قروض بالعملة الأجنبية بمبلغ جملي 293,6 مليون دينار لتمويل خلاص مزودي البترول ومنتجاته، ومن جهة أخرى بضمان الدولة مقابل الضمان البنكي بمبلغ 24 مليون دولار أمريكي من أجل تعبئة قرض في إطار برنامج تمويل التجارة العربية - أبو ظبي.

كما تم منح الشركة التونسية للكهرباء والغاز ضمان على قرض بمبلغ 30 مليون دولار أمريكي لتمويل عمليات استغلال.

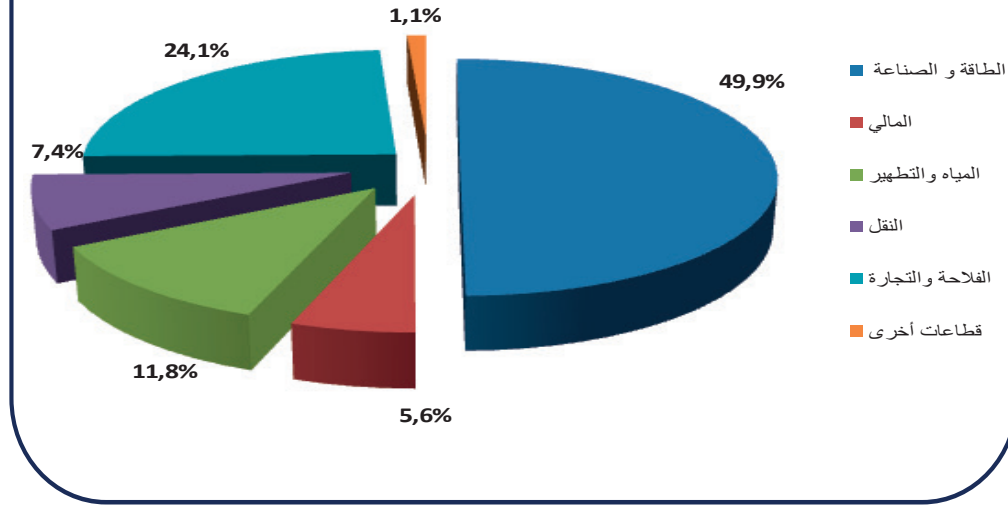
1.3.2 توزيع منح ضمان الدولة حسب القطاعات الاقتصادية :

خلال سنة 2019، تصدر قطاع الطاقة والصناعة 50% من مجموع ضمان الدولة الممنوح وذلك لقروض الشركة التونسية للكهرباء والغاز (1740,9 مليون دينار) والشركة التونسية لصناعات التكرير (361,5 مليون دينار). ثم جاء قطاع الفلاحة والتجارة في المرتبة الثانية بحوالي 25% من الضمان الذي تم منحه وذلك خاصة لضمان تعهدات ديوان الحبوب (903,9 مليون دينار) في إطار تجسيم توصيات مكاتب التدقيق المكلفة بالتدقيق الشامل (Full audit) للبنوك العمومية.

أما بالنسبة لقطاع المياه والتطهير، فقد تحصل على 11,8% من مجموع الضمان الممنوح خلال السنة وذلك للقروض الخارجية للديوان الوطني للتطهير.

القطاع	مبلغ الضمان بالمليون دينار	%
الطاقة و الصناعة	2 289,6	49,9%
المالي	258,0	5,6%
المياه والتطهير	543,0	11,8%
النقل	340,6	7,4%
الفلاحة والتجارة	1 108,1	24,1%
قطاعات أخرى	49,6	1,1%
المجموع	4 589	100%

الرسم البياني رقم 8.2 : توزيع منح ضمان الدولة حسب القطاعات الاقتصادية لسنة 2019



2.3.2 توزيع منح ضمان الدولة حسب الممولين:

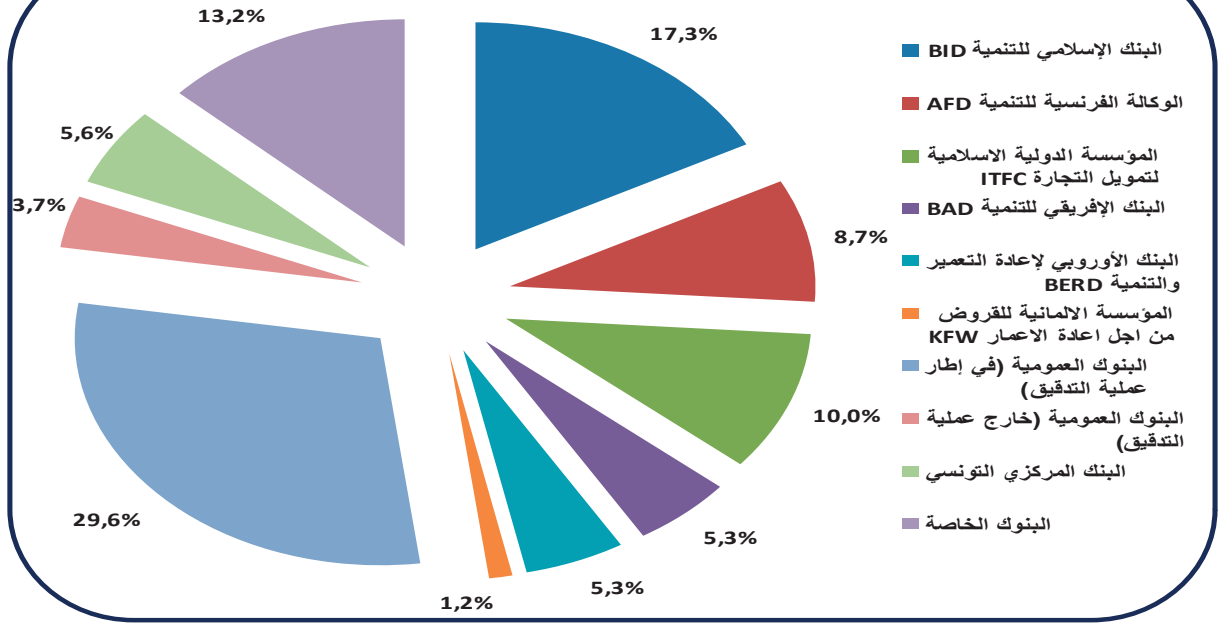
يتوزع ضمان الدولة خلال سنة 2019 تقريبا بصفة متساوية بين الممولين الأجانب والمحليين.

بالنسبة للممولين الخارجيين، انتفع البنك الإسلامي للتنمية بضمان قدره 795,9 مليون دينار في إطار قرضيه لفائدة الشركة التونسية للكهرباء والغاز، ثم المؤسسة الدولية الإسلامية لتمويل التجارة بمبلغ 458,5 مليون دينار والوكالة الفرنسية للتنمية بمبلغ 401,2 مليون دينار.

أما بالنسبة للممولين المحليين، فقد كان الحجم الأكبر من الضمان من نصيب البنوك العمومية في إطار تجسيم توصيات مكاتب التدقيق المكلفة بالتدقيق الشامل (Full audit) للبنوك العمومية بنسبة 29,6%.

الممول	مبلغ الضمان بالمليون دينار	%
البنك الإسلامي للتنمية BID	795,9	17,3%
الوكالة الفرنسية للتنمية AFD	401,2	8,7%
المؤسسة الدولية الإسلامية لتمويل التجارة ITFC	458,5	10,0%
البنك الإفريقي للتنمية BAD	243,1	5,3%
البنك الأوروبي لإعادة التعمير والتنمية BERD	243,1	5,3%
المؤسسة الألمانية للقروض من أجل إعادة الإعمار KFW	56,8	1,2%
البنوك العمومية (في إطار عملية التدقيق)	1357,3	29,6%
البنوك العمومية (خارج عملية التدقيق)	169,2	3,7%
البنك المركزي التونسي	258,0	5,6%
البنوك الخاصة	605,8	13,2%
المجموع	4588,9	100%

الرسم البياني رقم 9.2 : توزيع منح ضمان الدولة حسب الممولين لسنة 2019



4.2 منح ضمان الدولة للسداسية الأولى لسنة 2020:

ضبط قانون المالية لسنة 2020 المبلغ الأقصى المرخص فيه لمنح ضمان الدولة لإبرام قروض أو إصدار صكوك إسلامية بـ 5000 مليون دينار.

بلغ ضمان الدولة الممنوح إلى موفى جوان 2020 مبلغ 4116,4 مليون دينار موزعة كالتالي:

- 1584,9 مليون دينار بعنوان القروض الخارجية (5 عمليات).
- 2531,5 مليون دينار بعنوان القروض الداخلية (16 عملية).

بالنسبة للقروض الخارجية، استأثرت الشركة التونسية للكهرباء والغاز بضمان بمبلغ جملي 877,3 مليون دينار في إطار 3 قروض لتمويل برامجها الاستثمارية كما يلي:

151 مليون دولار أمريكي من البنك الدولي للإنشاء والتعمير للمساهمة في تمويل مشروع تدعيم القطاع الطاقوي.

108 مليون أورو من البنك الإفريقي للتنمية للمساهمة في تمويل مشروع تهيئة وتجهيز شبكة نقل الكهرباء- المخطط الثالث عشر.

30 مليون أورو من البنك الإفريقي للتنمية بصفته الجهة المكلفة بالتصرف في صندوق «إفريقيا لنمو معا» للمساهمة في تمويل مشروع تهيئة وتجهيز شبكة نقل الكهرباء- المخطط الثالث عشر.

هذا وقد حظيت الشركة التونسية لصناعات التكرير بضمان بعنوان قرض من المؤسسة الدولية الإسلامية لتمويل التجارة ITFC بمبلغ 136 مليون دولار أمريكي لتمويل استيراد البترول الخام ومنتجات البترول. أما بنك الإسكان فتحصل على

ضمان لقرضه المبرم لدى البنك الإفريقي للتنمية بمبلغ 100 مليون أورو في إطار خط تمويل للمؤسسات الصغرى والمتوسطة والمؤسسات الناشطة في قطاعات الصحة والسكن الاجتماعي والصناعة والطاقات المتجددة.

بالنسبة للقروض الداخلية، وفي إطار تجسيم توصيات مكاتب التدقيق المكلفة بالتدقيق الشامل (Full audit) للبنوك العمومية، بلغ مجموع الضمان الممنوح لتغطية تعهدات الشركات العمومية بعنوان سنة 2019 لدى البنوك العمومية الثلاثة مبلغ 1810,8 مليون دينار، ما يمثل 44 % من المبلغ الجملي لضمان الدولة الممنوح إلى حدود موفى السداسية الأولى لسنة 2020. ويتوزع هذا الضمان كالتالي:

- 1570,8 مليون دينار لفائدة البنك الوطني الفلاحي.
- 166,8 مليون دينار لفائدة بنك الإسكان.
- 73,2 مليون دينار لفائدة الشركة التونسية للبنك.

هذا وقد تم منح ضمان الدولة بمبلغ 291,7 مليون دينار لفائدة البنك المركزي التونسي بعنوان تعهدات البنك الفرنسي التونسي وذلك تجسيما لأحكام الفصل 19 (الفقرة 2) من القانون عدد 35 لسنة 2016 المتعلق بضبط النظام الأساسي للبنك المركزي التونسي.

كما انتفعت الشركة التونسية لصناعات التكرير خلال السداسي الأول من سنة 2020 بضمان الدولة على قروض بمبلغ جملي قدره 190 مليون دينار لتمويل خلاص مزودي البترول ومنتجاته.

بالإضافة إلى ذلك، حظيت شركة الخطوط التونسية بضمان على قرضين بمبلغ 21,8 مليون دولار أمريكي لمواصلة تمويل اقتناء الطائرات من نوع Airbus 320.

وتطبيقا لتوصيات المجلس الوزاري المضيق المنعقد بتاريخ 20 ديسمبر 2019 والخاص بالمساهمة في تمويل شراءات زيت الزيتون بعنوان الموسم 2019/2020، تحصل الديوان الوطني للزيت على قرضين بضمان الدولة بمبلغ جملي قدره 66 مليون دينار.

1.4.2 توزيع منح ضمان الدولة حسب القطاعات الاقتصادية:

خلال السداسية الأولى لسنة 2020، بلغ الضمان الممنوح لفائدة المؤسسات العمومية مبلغ 4116,4 مليون دينار. ويتوزع هذا المبلغ خاصة حسب القطاعات كما يلي:

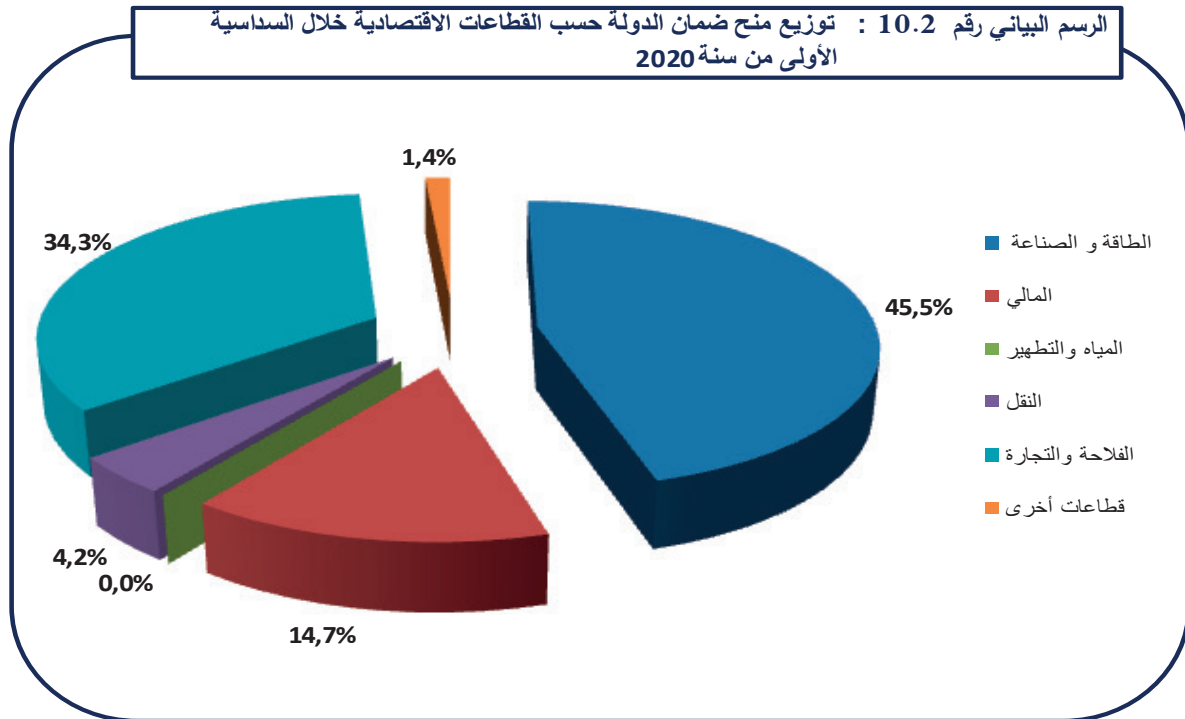
قطاع الطاقة والصناعة بنسبة 45,5 %: منها خاصة 933,4 مليون دينار للقروض للشركة التونسية للكهرباء والغاز و583 مليون دينار للشركة التونسية لصناعات التكرير.

قطاع الفلاحة والتجارة بنسبة 34,3 %: منها خاصة تعهدات ديوان الحبوب (1172,9 مليون دينار) في إطار تجسيم توصيات مكاتب التدقيق المكلفة بالتدقيق الشامل (Full audit) للبنوك العمومية.

القطاع المالي بنسبة 14,7%: لضمان قرض بنك الإسكان لدى البنك الإفريقي للتنمية بمبلغ 100 مليون أورو من جهة ولتغطية تعهدات البنك الفرنسي التونسي لدى البنك المركزي التونسي (291,7 مليون دينار) من جهة أخرى.

القطاع	مبلغ الضمان بالمليون دينار	%
الطاقة و الصناعة	871,1 1	45,5%
المالي	606,3	14,7%
المياه والتطهير	-	-
النقل	173,1	4,2%
الفلاحة والتجارة	1410,0	34,3%
قطاعات أخرى	55,8	1,4%
المجموع	4116,4	100%

الرسم البياني رقم 10.2 : توزيع منح ضمان الدولة حسب القطاعات الاقتصادية خلال السداسية الأولى من سنة 2020



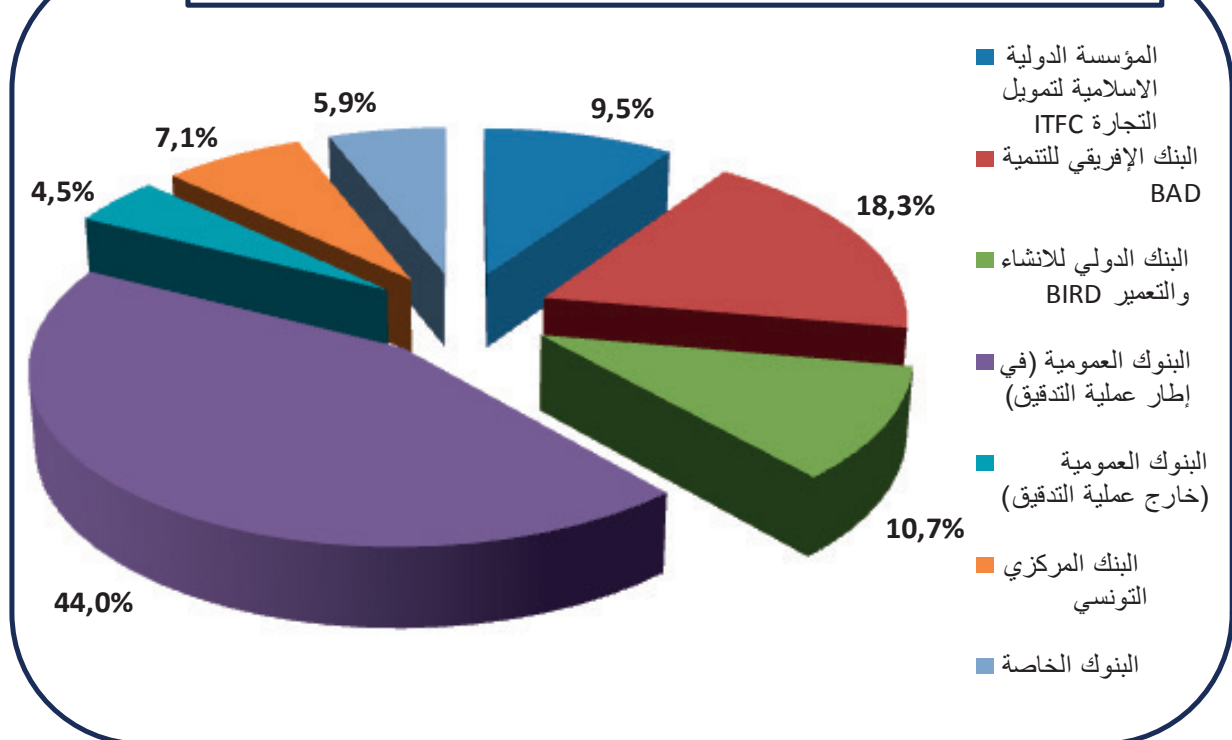
4.2 توزيع منح ضمان الدولة حسب الممولين:

انتفعت البنوك المحلية خلال السداسية الأولى لسنة 2020 بالنسبة الأكبر من المبلغ الجملي لضمان الدولة (61,5%) وذلك بعنوان قروض وتعهدات المؤسسات العمومية. وقد كانت البنوك العمومية المنتفع الأكبر من ذلك خاصة في إطار تجسيم توصيات مكاتب التدقيق المكلفة بالتدقيق الشامل (Full audit).

أما الممولون الأجانب، فقد تحصلوا على 38,5 % من المبلغ الجملي الممنوح وخاصة البنك الإفريقي للتنمية في إطار تمويل استثمارات كل من الشركة التونسية للكهرباء والغاز (138 مليون أورو) وبنك الإسكان (خط تمويل بقيمة 100 مليون أورو).

الممول	مبلغ الضمان بالمليون دينار	%
الأجانب	المؤسسة الدولية الإسلامية لتمويل التجارة ITFC	9,5 %
	البنك الإفريقي للتنمية BAD	18,3 %
	البنك الدولي للإنشاء والتعمير BIRD	10,7 %
المحليين	البنوك العمومية (في إطار عملية التدقيق)	44,0 %
	البنوك العمومية (خارج عملية التدقيق)	4,5 %
	البنك المركزي التونسي	7,1 %
	البنوك الخاصة	5,9 %
المجموع	4116,4	100 %

الرسم البياني رقم 11.2 : توزيع منح ضمان الدولة حسب الممولين خلال السداسية الأولى من سنة 2020



الملاحق

التحويلات حسب المؤسسة وطيبة النفقة

(بحساب الألف دينار)

تحويلات سنة 2017

الجموع	الاستثمارات	التفخات	التسيير	التأجير	
372 682	2 764	149 950	16 457	203 511	قطاع السيادة
1 511	0	785	365	361	رئاسة الجمهورية
836	0	460	140	236	المعهد التونسي للدراسات الإستراتيجية
675	0	325	225	125	الهيئة العليا لحقوق الإنسان والحريات الأساسية
59 326	2 764	300	354	55 908	رئاسة الحكومة
20 710	747	0	0	19 963	الإذاعة التونسية
28 186	1 567	0	300	26 319	اللائحة التونسية
0	0	0	0	0	الهيئة العليا لحقوق الإنسان والحريات الأساسية
1 475	131	300	54	990	بيت الحكمة
0	0	0	0	0	مركز افادة
8 955	319	0	0	8 636	وكالة تونس افريقيا للأنباء
285 300	0	142 650	0	142 650	وزارة الداخلية
142 650	0	0	0	142 650	الديوان الوطني للحماية المدنية
142 650	0	142 650	0	0	ديوان المساكن
0	0	0	0	0	مركز الإعلامية لوزارة الداخلية
26 295	0	5 965	15 738	4 592	وزارة الدفاع الوطني
4 024	0	1 580	37	2 407	المركز الوطني لرسم الخرائط والاستثمار عن بعد
15 131	0	0	15 131	0	المستشفى العسكري الأصلي للتعليم بتونس
0	0	0	0	0	ديوان المساكن العسكرية
7 090	0	4 385	520	2 185	ديوان تنمية رجين مفتوح
50	0	0	50	0	مركز البحوث العسكرية

250	0	250	0	0	0	وزارة العدل
250	0	250	0	0	0	ديوان مساكن القضاة و أمنان وزارة العدل
317 384	7 994	23 324	34 886	251 180	0	القطاع التربوي والثقافي
7 280	200	47	1 700	5 333	0	وزارة التربية
1 500	0	0	400	1 100	0	المركز الدولي لتكوين المكونين والتجديد البيداغوجي
5 780	200	47	1 300	4 233	0	المركز الوطني للتكنولوجيات في التربية
17 806	1 522	1 014	4 268	11 002	0	وزارة التعليم العالي والبحث العلمي
327	150	33	144	0	0	المركز الوطني للبحث في علوم المواد
4 044	0	60	376	3 608	0	المركز الوطني للعلوم والتكنولوجيا النووية
1 367	1 040	55	272	0	0	المعهد الوطني للبحث والتحليل الفيزيائي والكيميائي
941	0	25	61	855	0	الوكالة الوطنية للتهوض بالبحث العلمي
1 302	227	80	347	648	0	جامعة تونس الافتراضية
1 180	0	35	200	945	0	قصر العلوم بالستير
6 492	0	474	1 158	4 860	0	مدينة العلوم بتونس
261	0	20	200	41	0	مركز البحث في الرقميات بصفاقس
290	25	20	200	45	0	مركز البحث في الميكرو إلكترونيك و النانوتكنولوجيا بالقطب التكنولوجي بسوسة
387	30	55	302	0	0	مركز البيوتكنولوجيا بالقطب التكنولوجي بيرج السدرية
523	0	48	475	0	0	مركز البيوتكنولوجيا بصفاقس
283	0	64	219	0	0	مركز بحوث وتكنولوجيا المياه بالقطب التكنولوجي بيرج السدرية
411	50	46	315	0	0	مركز بحوث وتكنولوجيا المياه بالقطب التكنولوجي بيرج السدرية
261 007	6 272	7 091	26 243	221 401	0	وزارة التكوين المهني والتشغيل
4 745	338	14	378	4 015	0	المركز الوطني لتكوين المكونين وهندسة التكوين
14 621	755	4 157	2 296	7 413	0	المركز الوطني للتكوين المستمر والترقية المهنية
241 641	5 179	2 920	23 569	209 973	0	الوكالة التونسية للتكوين المهني

31 291	0	15 172	2 675	13 444	وزارة الشؤون الثقافية
0	0	0	0	0	المتحف الوطني للفن المعاصر والحديث
0	0	0	0	0	المركز الوطني لفن العرائس
1 339	0	190	460	689	المركز الوطني للترجمة
1 665	0	635	160	870	المرسح الوطني
930	0	150	184	596	المؤسسة التونسية لحماية حقوق المؤلفين
4 440	0	3 823	400	217	المؤسسة الوطنية لتنمية المهرجانات والتظاهرات الثقافية والفنية
2 793	0	2 102	226	465	دار التوسط للثقافة والفنون (المركز الثقافي بالحمامات)
0	0	0	0	0	قصر الأراب والفنون قصر السعيد
0	0	0	0	0	مركز الإقتصاد الثقافي الرقمي
7 413	0	7 000	90	323	مركز السينما والصورة
1 377	0	272	215	890	مركز الموسيقى العربية المتوسطة قصر النجمة الزهراء
0	0	0	0	0	مسرح الأوبرا
1 542 154	152 698	1 250 248	23 292	115 916	القطاع الاجتماعي
198 248	152 698	851	3 957	40 742	وزارة التكوين المهني والتشغيل
198 248	152 698	851	3 957	40 742	الوكالة الوطنية للتشغيل والعمل المستقل
1 256 292	0	1 239 242	2 700	14 350	وزارة الشؤون الاجتماعية
660 589	0	660 589	0	0	الصندوق الوطني للتقاعد والحياة الاجتماعية
577 498	0	577 498	0	0	الصندوق الوطني للضمان الاجتماعي
0	0	0	0	0	المركز الدولي للبحوث و الدراسات و التوثيق و التكوين حول الإعاقة
18 205	0	1 155	2 700	14 350	ديوان التوسيع بالخارج
76 112	0	7 765	15 130	53 217	وزارة الصحة
42 807	0	3 405	5 250	34 152	الديوان الوطني للأسرة والعمران البشري
3 700	0	0	0	3 700	المركز الصحي بجبل الوسط
0	0	0	0	0	المركز الوطني لزراع النخع العظمي

163	0	0	163	0	0	المعهد الوطني لأمراض الأعصاب
0	0	0	0	0	0	المعهد الوطني للتغذية
1 218	0	691	347	180	0	الهيئة الوطنية للتقييم والإعتماد في المجال الصحي
1 700	0	600	0	1 100	0	الوكالة الوطنية للرقابة الصحية والبيئية للمنتجات
0	0	0	0	0	0	الوكالة الوطنية للسلامة الصحية للمنتجات الغذائية
6 095	0	2 310	550	3 235	0	ديوان المياه المعدنية
0	0	0	0	0	0	مركز الإصابات والحروق البليغة بين عروس
100	0	0	100	0	0	مركز الإصابات والحروق البليغة بين عروس
8 279	0	759	70	7 450	0	مركز الإعلامية لوزارة الصحة
318	0	0	318	0	0	مركز التوليد وطب الرضيع بتونس
0	0	0	0	0	0	مستشفى ابن الجزار بالقنطرة
0	0	0	0	0	0	مستشفى أريانة
430	0	0	430	0	0	مستشفى الأطفال بتونس
1 570	0	0	1 570	0	0	مستشفى الحبيب بورقيبة بصفاقس
0	0	0	0	0	0	مستشفى الحبيب بورقيبة بمدنين
0	0	0	0	0	0	مستشفى الحبيب بوقطفة ببئرزة
0	0	0	0	0	0	مستشفى الحسين بورزيان بقفصة
0	0	0	0	0	0	مستشفى الدكتور محمد بن ساسي بقابس
1 316	0	0	1 316	0	0	مستشفى الرابطة
3 440	0	0	40	3 400	0	مستشفى الرازي بمنوبة
0	0	0	0	0	0	مستشفى الصادق الملقم بجربة
0	0	0	0	0	0	مستشفى القصرين
0	0	0	0	0	0	مستشفى المتولي
0	0	0	0	0	0	مستشفى المحرس
411	0	0	411	0	0	مستشفى النجي سليم بالرسى

0	0	0	0	0	0	مستشفى محمد الطاهر العموري ببينزرت
0	0	0	0	0	0	مستشفى محمد بن صالح بالكئين
0	0	0	0	0	0	مستشفى محمد بورقيبة بالكاف
0	0	0	0	0	0	مستشفى مساكن
0	0	0	0	0	0	مستشفى منزل بورقيبة
0	0	0	0	0	0	مستشفى منزل تميم
0	0	0	0	0	0	مستشفى نابل
0	0	0	0	0	0	مستشفى نفطة
93	0	0	93	0	0	معهد القصاب للجبر والتقويم بقصر السعيد
44	0	0	44	0	0	معهد أمراض العيون بتونس
19	0	0	19	0	0	معهد باستور
109	0	0	0	109	0	معهد صالح عزيز تونس
9 770	0	2 150	1 280	1 280	6 340	وزارة شؤون الشباب والرياضة
9 770	0	2 150	1 280	6 340	0	الحي الوطني الرياضي
1 732	0	240	225	1 267	0	وزارة شؤون المرأة والأسرة والطفولة وكبار السن
1 732	0	240	225	1 267	0	مركز البحوث و التوثيق و الإعلام حول المرأة
4 620 397	220 536	4 122 855	40 592	236 414	0	القطاع الإقتصادي
1 378 397	0	1 370 537	1 200	6 660	0	وزارة التجارة
9 854	0	9 854	0	0	0	الديوان التونسي للتجارة
247 882	0	247 882	0	0	0	الديوان الوطني الزيت
3 898	0	3 898	0	0	0	الشركة الوطنية لعجين الحلفاء والورق
1 104 329	0	1 104 329	0	0	0	ديوان الحبوب
0	0	0	0	0	0	شركة اللحوم
12 434	0	4 574	1 200	6 660	0	مركز النهوض بالصارات
2 300	0	2 300	0	0	0	وزارة التجهيز والإسكان والتهيئة الترابية

0	0	0	0	0	0	0	شركة الدراسات واستصلاح سبخة بن غياصة
1 000	0	1 000	0	0	0	0	شركة الدراسات والنهوض بتونس الجنوبية
1 300	0	1 300	0	0	0	0	شركة الدراسات وتهيئة السواحل الشمالية بصفاقس
0	0	0	0	0	0	0	شركة تونس الطرقات السيارة
92 152	0	42 317	7 052	42 784	0	0	وزارة التنمية والإستثمار والتعاون الدولي
0	0	0	0	0	0	0	الصندوق التونسي للإستثمار
5 459	0	563	970	3 926			المعهد التونسي للفترة التنافسية والدراسات الكمية
26 391	0	6 870	2 011	17 510			المعهد الوطني للإحصاء
36 918	0	29 986	928	6 004			المنووية العامة للتنمية الجهوية
1 832	0	923	443	466			الهيئة التونسية للإستثمار
4 597	0	450	635	3 512			الوكالة التونسية للتعاون الفني
3 921	0	249	306	3 366			ديوان تنمية الجنوب
2 428	0	397	231	1 800			ديوان تنمية الشمال الغربي
5 133	0	2 602	301	2 230			ديوان تنمية الوسط الغربي
5 474	0	277	1 227	3 970			وكالة النهوض بالإستثمار الخارجي
111 543	3 812	53 468	9 268	44 995			وزارة السياحة والصناعات التقليدية
93 296	3 318	46 700	7 561	35 717			الديوان الوطني التونسي للسياحة
17 110	0	6 644	1 610	8 856			الديوان الوطني للصناعات التقليدية
643	0	124	97	422			المركز الفني للابتكار والتجديد والإحاطة في الزراعة والحياسة
494	494	0	0	0			وكالة التكوين في مهن السياحة
212 015	89 846	82 300	4 142	35 727			وزارة الشؤون المحلية والبيئية
125 907	44 498	81 409	0	0			الديوان الوطني للتطهير
28 235	15 641	320	1 640	10 634			الوكالة الوطنية لحماية المحيط
29 438	9 038	300	2 200	17 900			الوكالة الوطنية للتصرف في النفايات

3 396	0	205	150	3 041	مركز تونس الدولي لتكنولوجيا البيئة
25 039	20 669	66	152	4 152	وكالة حماية وتبئية الشريط الساحلي
1 588 235	0	1 557 439	4 265	26 531	وزارة الصناعة والطاقة
7 043	0	1 471	601	4 971	الديوان الوطني للمناجم
933 000	0	933 000	0	0	الشركة التونسية لصناعات التكرير
617 000	0	617 000	0	0	الشركة التونسية للكهرباء والغاز
642	0	0	0	642	المجلس الوطني للإ اعتماد
1 919	0	1 919	0	0	المغرب المركزي للتجارب والتجارب
657	0	0	191	466	المركز التقني للصناعات الميكانيكية والكهربائية
1 032	0	508	174	350	المركز الفني للصناعة الخشبية والتأثيث
1 222	0	0	330	892	المركز الفني للتعبئة والتغليف
1 110	0	458	228	424	المركز الفني للصناعات الغذائية
554	0	187	127	240	المركز الفني للكيمياء
1 838	0	0	318	1 520	المركز الفني للنسيج
1 283	0	118	175	990	المركز الفني لمواد البناء والحزف والبور
1 473	0	50	325	1 098	المركز الوطني للجلود والأحذية
0	0	0	0	0	الوكالة العقارية الصناعية
7 273	0	900	954	5 419	الوكالة الوطنية للتحكم في الطاقة
1 348	0	0	378	970	مجمع صناعات المصبرات الغذائية
10 841	0	1 828	464	8 549	وكالة النهوض بالصناعة والتجديد
224 713	22 438	139 999	4 559	57 717	وزارة الفلاحة والموارد المائية والصيد البحري
1 698	1 698	0	0	0	الديوان الوطني الزيت
16 878	0	16 878	0	0	الشركة الوطنية لاستغلال وتوزيع المياه
2 144	1 125	0	0	1 019	الشركة الوطنية لحماية النباتات
646	0	320	36	290	القطب التكنولوجي بالجنوب

0	0	0	0	0	0	0	المجمع المهني المشترك للتمور
18 146	25	17 407	128	586			المجمع المهني المشترك للحموم الحمراء والألبان
6 307	90	3 914	316	1 987			المجمع المهني المشترك للخضر
9 387	0	8 485	8	894			المجمع المهني المشترك للواجن والأرانب
6 534	3 129	856	315	2 234			المجمع المهني المشترك للفلال
11 093	56	10 302	149	586			المجمع المهني المشترك لمنتجات الصيد البحري
912	80	228	66	538			المركز الفني للفلاحة البيولوجية
1 417	53	688	70	606			المركز الفني لتربية الأحياء المائية
1 039	59	231	141	608			المركز الفني للبطاطا والقنارية
703	65	247	55	336			المركز الفني للتمور
662	22	248	44	348			المركز الفني للزراعات الجيوحرارية
1 293	80	415	84	714			المركز الفني للقوارص
0	0	0	0	0			المركز الوطني للدراسات الفلاحية
3 794	450	0	0	3 344			المؤسسة الوطنية لتحسين وتجويد الخيل
5 015	40	660	0	4 315			الوكالة العقارية الفلاحية
7 150	0	7 150	0	0			ديوان الأراضي الدولية
7 577	0	7 577	0	0			ديوان الحبوب
79 494	2 618	62 337	944	13 595			ديوان تربية الماشية وتوفير الرعي
20 176	11 398	0	360	8 418			ديوان تنمية الغابات والمراعي بالشمال الغربي
1 000	1 000	0	0	0			شركة سباق الخيل
12 427	0	927	900	10 600			معهد المناطق القاحلة
8 592	150	800	943	6 699			وكالة النهوض بالاستثمارات الفلاحية
629	300	329	0	0			وكالة موانئ وتجهيزات الصيد البحري
2 000	0	2 000	0	0			وزارة المالية
2 000	0	2 000	0	0			ديوان مساكن أعوان وزارة المالية

929 134	104 440	820 422	968	3 304	وزارة النقل
1 692	881	0	324	487	الديوان الوطني للمعايير الصورية البرية
268 575	9 820	258 755	0	0	الشركات الجوية للنقل
12 171	2 171	10 000	0	0	الشركة الجديدة للنقل بقرقنة
284 896	65 272	219 624	0	0	الشركة الوطنية للسكك الحديدية التونسية
32 700	0	32 700	0	0	الشركة الوطنية للنقل بين المدن
2 256	0	336	0	1 920	المعهد الوطني للرصد الجوي
3 000	0	3 000	0	0	شركة الخطوط التونسية السريعة
869	139	0	320	410	شركة المترو الخفيف بصفاقس
287 764	11 757	276 007	0	0	شركة النقل بتونس
33 520	13 520	20 000	0	0	شركة تونس للشبكة الحديدية السريعة
1 692	881	0	324	487	شركة ميناء النفیضة
79 908	0	52 073	9 138	18 697	وزارة تكنولوجيا الاتصالات والاقتصاد الرقمي
32 677	0	13 627	6 590	12 460	الديوان الوطني للإرسال الإذاعي والتلفزي
30 000	0	30 000	0	0	الديوان الوطني للبريد
8 341	0	4 742	1 661	1 938	القطب التكنولوجي "العزلة لتكنولوجيات الاتصال"
0	0	0	0	0	القطب التكنولوجي «تونس للأقطاب التكنولوجية الذكية»
2 878	0	2 878	0	0	المركز الوطني للإعلامية
767	0	8	327	432	الوكالة الفنية للاتصالات
3 199	0	489	403	2 307	الوكالة الوطنية للسلامة المعلوماتية
0	0	0	0	0	الوكالة الوطنية للمصادقة الإلكترونية
2 046	0	329	157	1 560	مركز الإعلام والتكوين والتوثيق والدراسات في تكنولوجيا الاتصالات
0	0	0	0	0	مركز الدراسات والبحوث للاتصالات
6 852 617	383 992	5 546 377	115 227	807 021	المجموع

تحويلات سنة 2018

(بحساب 1000 دينار)

المجموع	الاستثمارات	التخللات	التسيير	التأجير	
419 208	14 436	166 036	20 000	218 736	قطاع السيادة
884	0	462	150	272	رئاسة الجمهورية
884	0	462	150	272	المعهد التونسي للدراسات الإستراتيجية
0	0	0	0	0	الهيئة العليا لحقوق الإنسان والحريات الأساسية
70 849	14 436	320	552	55 541	رئاسة الحكومة
26 854	1 080	0	0	25 774	الإذاعة التونسية
31 956	12 924	0	482	18 550	التلفزة التونسية
0	0	0	0	0	الهيئة العليا لحقوق الإنسان والحريات الأساسية
1 609	192	320	70	1 027	بيت الحكمة
0	0	0	0	0	مركز افادة
10 430	240	0	0	10 190	وكالة تونس أفريقيا للأنباء
316 000	0	158 000	0	158 000	وزارة الداخلية
158 000	0	0	0	158 000	الديوان الوطني للحماية المدنية
158 000	0	158 000	0	0	ديوان المساكن
0	0	0	0	0	مركز إعلامية لوزارة الداخلية
31 125	0	6 904	19 298	4 923	وزارة الدفاع الوطني
3 624	0	897	37	2 690	المركز الوطني لرسم الخرائط والاستشعار عن بعد
18 471	0	0	18 471	0	المستشفى العسكري الأصلي للتعليم بتونس
0	0	0	0	0	ديوان المساكن العسكرية
8 480	0	5 707	540	2 233	ديوان تنمية رجين معتوق
550	0	300	250	0	مركز البحوث العسكرية
350	0	350	0	0	وزارة العدل

350	0	350	0	0	0	ديوان مساكن القضاة و أعوان وزارة العدل
380 875	33 860	27 855	33 711	285 449	285 449	القطاع التربوي والثقافي
6 957	240	117	1 300	5 300	5 300	وزارة التربية
1 400	0	0	300	1 100	1 100	المركز السولي لتكوين الكويزين والتجيد البيداغوجي
5 557	240	117	1 000	4 200	4 200	المركز الوطني للتكنولوجيات في التربية
27 510	5 423	619	3 954	17 514	17 514	وزارة التعليم العالي والبحث العلمي
401	150	33	218	0	0	المركز الوطني للبحوث في علوم المواد
6 741	2 000	60	301	4 380	4 380	المركز الوطني للعلوم والتكنولوجيا النووية
1 563	1 290	55	218	0	0	المعهد الوطني للبحث والتحليل الفيزيائي والكميائي
1 136	30	25	61	1 020	1 020	الوكالة الوطنية للنهوض بالبحث العلمي
5 910	300	80	347	5 183	5 183	جامعة تونس الافتراضية
1 808	280	28	400	1 100	1 100	قصر العلوم بالمستنير
6 187	0	103	329	5 755	5 755	مدينة العلوم بتونس
339	43	20	240	36	36	مركز البحث في الرقميات بصفاقس
251	0	20	191	40	40	مركز البحث في الميكرو إلكترونيك و النانوتكنولوجيا بالقطب التكنولوجي بسوسة
720	140	50	530	0	0	مركز البيوتكنولوجيا بالقطب التكنولوجي ببرج السدرية
1 208	725	43	440	0	0	مركز البيوتكنولوجيا بصفاقس
636	285	56	295	0	0	مركز بحوث وتكنولوجيا الطاقة بالقطب التكنولوجي ببرج ال سدرية
611	180	46	385	0	0	مركز بحوث وتكنولوجيا المياه بالقطب التكنولوجي ببرج ال سدرية
307 226	28 197	6 058	26 199	246 772	246 772	وزارة التكوين المهني والتشغيل
5 654	400	14	359	4 881	4 881	المركز الوطني لتكوين الكويزين وهندسة التكوين
16 126	1 719	3 152	2 790	8 465	8 465	المركز الوطني للتكوين المستمر والترقية المهنية
285 446	26 078	2 892	23 050	233 426	233 426	الوكالة التونسية للتكوين المهني
39 182	0	21 061	2 258	15 863	15 863	وزارة الشؤون الثقافية

0	0	0	0	0	0	0	التحف الوطني للفن المعاصر والحديث
0	0	0	0	0	0	0	المركز الوطني لفن العرائس
1 101	0	213	224	664	664	664	المركز الوطني للترجمة
1 732	0	630	130	972	972	972	المسرح الوطني
1 031	0	151	164	716	716	716	المؤسسة التونسية لحماية حقوق المؤلفين
10 827	0	9 767	380	680	680	680	المؤسسة الوطنية لتنمية المهرجانات والتظاهرات الثقافية والفنية
1 568	0	848	180	540	540	540	دار للتوسط للثقافة والفنون (المركز الثقافي بالحمامات)
0	0	0	0	0	0	0	قصر الآداب والفنون - قصر السعيد
0	0	0	0	0	0	0	مركز الإقتصاد الثقافي الرقمي
7 959	0	7 550	80	329	329	329	مركز السينما والصورة
1 503	0	392	200	911	911	911	مركز الموسيقي العربية المتوسطة - قصر النجمة الزهراء
0	0	0	0	0	0	0	مسرح الأوبرا
13 461	0	1 510	900	11 051	11 051	11 051	وكالة إحياء التراث والتنمية الثقافية
1 735 532	131 550	1 468 548	14 196	121 238	121 238	121 238	القطاع الاجتماعي
1 77 520	131 550	825	3 250	41 895	41 895	41 895	وزارة التكوين المهني والتشغيل
1 77 520	131 550	825	3 250	41 895	41 895	41 895	الوكالة الوطنية للتشغيل والعمل المستقل
1 474 647	0	1 457 447	2 200	15 000	15 000	15 000	وزارة الشؤون الاجتماعية
900 110	0	900 110	0	0	0	0	الصندوق الوطني للتقاعد والحيطة الاجتماعية
556 272	0	556 272	0	0	0	0	الصندوق الوطني للضمان الاجتماعي
0	0	0	0	0	0	0	المركز الدولي للبحث و الدراسات و التوثيق و التكوين حول الإعاقة
18 265	0	1 065	2 200	15 000	15 000	15 000	ديوان التوسيع بالخارج
70 082	0	6 571	7 406	56 105	56 105	56 105	وزارة الصحة
42 720	0	2 844	5 590	34 286	34 286	34 286	اليونان الوطني للأسرة والعمران البشري
3 900	0	0	0	3 900	3 900	3 900	المركب الصحي بجبل الوسط

0	0	0	0	0	0	0	المركز الوطني لزرع النخاع العظمي
0	0	0	0	0	0	0	المعهد الوطني لأمراض الأعصاب
0	0	0	0	0	0	0	المعهد الوطني للتغذية
2 617	0	540	616	1 461	0	0	الهيئة الوطنية للتقييم والإعتماد في المجال الصحي
2 145	0	515	30	1 600	0	0	الوكالة الوطنية للرقابة الصحية والبيئية للمنتجات
0	0	0	0	0	0	0	الوكالة الوطنية للسلامة الصحية للمنتجات الغذائية
6 307	0	2 387	570	3 350	0	0	ديوان المياه المعدنية
0	0	0	0	0	0	0	مركز الاصابات والحروق البليغة بين عروس
8 793	0	285	600	7 908	0	0	مركز الإعلامية لوزارة الصحة
0	0	0	0	0	0	0	مركز التوليد وطب الرضيع بتونس
0	0	0	0	0	0	0	مستشفى ابن الجزار بالقيروان
0	0	0	0	0	0	0	مستشفى أريانة
0	0	0	0	0	0	0	مستشفى الأطفال بتونس
0	0	0	0	0	0	0	مستشفى الحبيب بورقيبة بصفاقس
0	0	0	0	0	0	0	مستشفى الحبيب بورقيبة بمدينة
0	0	0	0	0	0	0	مستشفى الحبيب بوقطفة ببنزرت
0	0	0	0	0	0	0	مستشفى الحسين بوزيان بقفصة
0	0	0	0	0	0	0	مستشفى الدكتور محمد بن ساسي بقباس
0	0	0	0	0	0	0	مستشفى الرابطة
3 600	0	0	0	3 600	0	0	مستشفى الرازي بمنوبة
0	0	0	0	0	0	0	مستشفى الصادق المقدم بجربة
0	0	0	0	0	0	0	مستشفى القصرين
0	0	0	0	0	0	0	مستشفى المثلوي
0	0	0	0	0	0	0	مستشفى المحرس
0	0	0	0	0	0	0	مستشفى المنجي سليم بالرسى

0	0	0	0	0	0	0	مستشفى الهادي شاكر بصافاوس
0	0	0	0	0	0	0	مستشفى باجة
0	0	0	0	0	0	0	مستشفى بن عروس
0	0	0	0	0	0	0	مستشفى بقوران
0	0	0	0	0	0	0	مستشفى تطاوين
0	0	0	0	0	0	0	مستشفى توزر
0	0	0	0	0	0	0	مستشفى جيلانية
0	0	0	0	0	0	0	مستشفى جرجيس
0	0	0	0	0	0	0	مستشفى جنوية
0	0	0	0	0	0	0	مستشفى حبيب ثامر تونس
0	0	0	0	0	0	0	مستشفى خير الدين
0	0	0	0	0	0	0	مستشفى زغوان
0	0	0	0	0	0	0	مستشفى سليانة
0	0	0	0	0	0	0	مستشفى سهول بسوسة
0	0	0	0	0	0	0	مستشفى سيدي بوزيد
0	0	0	0	0	0	0	مستشفى شارل نيكول
0	0	0	0	0	0	0	مستشفى طاهر صفو بالهدية
0	0	0	0	0	0	0	مستشفى طرقة
0	0	0	0	0	0	0	مستشفى عبد الرحمان مامي أريانة
0	0	0	0	0	0	0	مستشفى عزيزة عثمانة
0	0	0	0	0	0	0	مستشفى فرحات حشاد سوسة
0	0	0	0	0	0	0	مستشفى فطومة بورقيبة المستير
0	0	0	0	0	0	0	مستشفى مجاز الباب
0	0	0	0	0	0	0	مستشفى محمد الطاهر العموري بينزرت
0	0	0	0	0	0	0	مستشفى محمد بن صالح بالكتين

0	0	0	0	0	0	شركة تونس الطرقات السيارة
100 886	0	46 546	6 283	48 058	0	وزارة التنمية والإستثمار والتعاون الدولي
0	0	0	0	0	0	الصندوق التونسي للإستثمار
4 887	0	353	594	3 940	3 940	المعهد التونسي للقدرة التنافسية والدراسات الكمية
25 166	0	3 767	1 747	19 652	19 652	المعهد الوطني للإحصاء
44 482	0	36 796	844	6 842	6 842	الندوية العامة للتنمية الجهوية
2 546	0	400	768	1 378	1 378	الهيئة التونسية للإستثمار
4 805	0	315	538	3 952	3 952	الوكالة التونسية للتعاون الفني
6 539	0	2 663	301	3 575	3 575	ديوان تنمية الجنوب
2 267	0	144	196	1 927	1 927	ديوان تنمية الشمال الغربي
4 042	0	1 345	255	2 442	2 442	ديوان تنمية الوسط الغربي
6 152	0	763	1 040	4 349	4 349	وكالة النهوض بالإستثمار الخارجي
130 871	3 476	66 202	8 873	52 320	52 320	وزارة السياحة والصناعات التقليدية
98 390	2 502	59 629	5 666	30 593	30 593	الديوان الوطني للتونسي للسياحة
17 993	0	6 428	1 610	9 955	9 955	الديوان الوطني للصناعات التقليدية
642	0	145	97	400	400	المركز الفني للابتكار والتجديد والإحاطة في الزربية والحياكة
13 846	974	0	1 500	11 372	11 372	وكالة التكوين في مهن السياحة
254 743	130 599	79 673	4 090	40 381	40 381	وزارة الشؤون المحلية والبيئة
172 551	97 462	75 089	0	0	0	الديوان الوطني للتطهير
19 506	352	4 033	1 500	13 621	13 621	الوكالة الوطنية لحماية المحيط
28 700	7 100	350	2 250	19 000	19 000	الوكالة الوطنية للتصرف في النفايات
3 055	0	135	20	2 900	2 900	مركز تونس الدولي لتكنولوجيا البيئة
30 931	25 685	66	320	4 860	4 860	وكالة حماية وتهيئة الشريط الساحلي
2 759 472	0	2 724 506	5 060	29 906	29 906	وزارة الصناعة والطاقة
7 579	0	1 772	579	5 228	5 228	الديوان الوطني للمناجم

1 500 000	0	1 500 000	0	0	0	الشركة التونسية لصناعات التكرير
1 200 000	0	1 200 000	0	0	0	الشركة التونسية للكهرباء والغاز
746	0	0	0	746	0	الجلس الوطني للإ اعتماد
3 826	0	3 826	0	0	0	المخبر المركزي للتحاليل والتجارب
9 574	0	9 405	69	100	100	المركز الاتقي للصناعات الميكانيكية والكهربائية
1 083	0	144	331	608	608	المركز الفني لصناعة الخشب والتأثيث
1 955	0	451	421	1 083	1 083	المركز الفني للتعبئة والتغليف
1 033	0	281	270	482	482	المركز الفني للصناعات الغذائية
1 198	0	89	384	725	725	المركز الفني للكيمياء
5 588	0	3 079	491	2 018	2 018	المركز الفني للنسيج
1 864	0	237	277	1 350	1 350	المركز الفني لمراد البناء والخزف والبور
2 187	0	557	365	1 265	1 265	المركز الوطني للجلود والأحذية
0	0	0	0	0	0	الوكالة العقارية الصناعة
8 092	0	1 566	918	5 608	5 608	الوكالة الوطنية للتحكم في الطاقة
2 044	0	120	445	1 479	1 479	مجمع صناعات المصبرات الغذائية
12 703	0	2 979	510	9 214	9 214	وكالة النهوض بالصناعة والتجديد
288 270	20 775	193 015	6 615	67 865	67 865	وزارة الفلاحة والموارد المائية والصيد البحري
0	0	0	0	0	0	الديوان الوطني الزيت
81 143	0	81 143	0	0	0	الشركة الوطنية لاستغلال وتوزيع المياه
1 675	600	0	0	1 075	1 075	الشركة الوطنية لحماية النباتات
647	0	285	90	272	272	القطب التكنولوجي بالجندوب
0	0	0	0	0	0	المجمع المهني المشترك للتمور
13 385	56	11 940	265	1 124	1 124	المجمع المهني المشترك للحوم الحمراء والألبان
7 621	243	3 059	813	3 506	3 506	المجمع المهني المشترك للخضر
5 211	0	3 533	8	1 670	1 670	المجمع المهني المشترك للدواجن والأرانب

15 374	7 263	3 268	603	4 240	المجمع المهني للفاصل
11 608	399	9 817	295	1 097	المجمع المهني المشترك لمنتجات الصيد البحري
1 893	669	141	133	950	المركز الفني للفلاحة البيولوجية
2 508	325	640	190	1 353	المركز الفني لتربية الأحياء المائية
1 713	100	270	265	1 078	المركز الفني للبطاطا والقمح
1 312	173	376	139	624	المركز الفني للتمور
1 417	265	233	163	756	المركز الفني للزراعات الجيوحرارية
1 916	182	256	154	1 324	المركز الفني للقوارص
0	0	0	0	0	المركز الوطني للأبحاث الفلاحية
4 009	540	0	0	3 469	المؤسسة الوطنية لتحسين وتجويد الخيل
5 434	60	900	0	4 474	الوكالة العقارية الفلاحية
7 459	0	7 459	0	0	ديوان الأراضي الدولية
10 025	0	10 025	0	0	ديوان الحبوب
77 065	5 550	56 988	1 049	13 478	ديوان تربية الماشية وتوفير المرعى
12 526	3 800	0	400	8 326	ديوان تنمية الغابات والرعي بالشمال الغربي
0	0	0	0	0	شركة سباق الخيل
13 732	0	1 300	1 000	11 432	معهد المناطق الفاحلة
9 865	50	1 150	1 048	7 617	وكالة النهوض بالاستثمارات الفلاحية
732	500	232	0	0	وكالة موانئ وتجهيزات الصيد البحري
2 000	0	2 000	0	0	وزارة المالية
2 000	0	2 000	0	0	ديوان مساكن أعوان وزارة المالية
632 149	76 024	550 395	958	4 772	وزارة النقل
2 779	1 802	0	327	650	الديوان الوطني للمعايير الحوردية البرية
262 500	7 500	255 000	0	0	الشركات الجهوية للنقل
12 232	2 232	10 000	0	0	الشركة الجديدة للنقل بقرقنة

135 633	44 633	91 000	0	0	0	الشركة الوطنية للسكك الحديدية التونسية
1 000	0	1 000	0	0	0	الشركة الوطنية للنقل بين المدن
3 426	0	626	0	0	2 800	المعهد الوطني للرصد الجوي
3 000	0	3 000	0	0	0	شركة الخطوط التونسية السريعة
1 122	146	0	304	672	0	شركة المترو الخفيف بصفاقس
179 916	17 909	162 007	0	0	0	شركة النقل بتونس
27 762	0	27 762	0	0	0	شركة تونس للشبكة الحديدية السريعة
2 779	1 802	0	327	650	0	شركة ميناء النقيضة
95 984	2 876	66 275	6 589	20 244		وزارة تكنولوجيا الإتصال والاقتصاد الرقمي
38 835	0	20 989	5 017	12 829		الديوان الوطني للإرسال الإذاعي والتلفزي
35 000	0	35 000	0	0	0	الديوان الوطني للبريد
5 154	0	1 655	0	3 499		القطب التكنولوجي "الغزاة لتكنولوجيات الإتصال"
0	0	0	0	0	0	القطب التكنولوجي "تونس للأقطاب التكنولوجية الذكية"
2 420	0	2 420	0	0	0	المركز الوطني للإعلامية
3 797	2 876	10	380	531		الوكالة الفنية للإتصالات
3 471	0	671	595	2 205		الوكالة الوطنية للسلامة المعلوماتية
5 211	0	5 087	124	0		الوكالة الوطنية للمصادقة الإلكترونية
2 096	0	443	473	1 180		مركز الإعلام والتكوين والتوثيق والدراسات في تكنولوجيا المواصلات
0	0	0	0	0		مركز الدراسات والبحوث للاتصالات
8 392 060	415 928	6 972 358	107 674	896 101		المجموع

تحويلات سنة 2019

(بحساب الألف دينار)

المجموع	الاستثمارات	التخلفات	التسيير	التأجير	
351 803	2 088	43 610	32 195	273 910	قطاع السيادة
1 001	0	523	157	321	رئاسة الجمهورية
1 001	0	523	157	321	المعهد التونسي للدراسات الإستراتيجية
0	0	0	0	0	الهيئة العليا لحقوق الإنسان والحريات الأساسية
82 560	2 088	379	4 848	75 245	رئاسة الحكومة
32 050	166	0	140	31 744	الإذاعة التونسية
36 100	1 420	0	4 080	30 600	الثقافة التونسية
764	0	55	300	409	الهيئة العليا لحقوق الإنسان والحريات الأساسية
2 209	329	320	150	1 410	بيت الحكمة
613	63	4	178	368	مركز افادة
10 824	110	0	0	10 714	وكالة تونس افريقيا للأبناء
227 999	0	27 105	7 489	193 405	وزارة الداخلية
216 000	0	26 000	0	190 000	الديوان الوطني للصاية المدنية
1 000	0	1 000	0	0	ديوان المساكن
10 999	0	105	7 489	3 405	مركز الإعلامية لوزارة الداخلية
39 793	0	15 153	19 701	4 939	وزارة الدفاع الوطني
3 608	0	823	38	2 747	المركز الوطني لرسم الخرائط والإستعمار عن بعد
24 035	0	5 179	18 856	0	المستشفى العسكري الأصلي للتعليم بتونس
1 264	0	1 264	0	0	ديوان المساكن العسكرية
10636	0	7887	557	2192	ديوان تنمية رجين معتوق

250	0	0	250	0	0	مركز البحوث العسكرية
450	0	450	0	0	0	وزارة العدل
450	0	450	0	0	0	ديوان مساكن الفخامة و أعمان وزارة العدل
425 813	36 803	44 555	28 739	315 716	0	القطاع التربوي والثقافي
8 183	370	90	1 339	6 384	6 384	وزارة التربية
309	0	0	309	0	0	المركز الدولي لتكوين المكونين والتجديد البيداغوجي
7 874	370	90	1 030	6 384	6 384	المركز الوطني للتكنولوجيات في التربية
26 942	4 865	662	5 069	16 346	0	وزارة التعليم العالي والبحث العلمي
552	130	33	381	8	8	المركز الوطني للبحوث في علوم المواد
4 100	0	60	376	3 664	3 664	المركز الوطني للعلوم والتكنولوجيا النووية
1 930	1 585	55	272	18	18	المعهد الوطني للبحث والتحليل الفيزيائي والكيميائي
1 116	0	25	61	1 030	1 030	الوكالة الوطنية للتهوض بالبحث العلمي
5 623	550	80	347	4 646	4 646	جامعة تونس الافتراضية
1 974	420	39	415	1 100	1 100	قصر العلوم بالنستير
6 269	0	103	411	5 755	5 755	مدينة العلوم بتونس
656	340	20	250	46	46	مركز البحث في الرقميات بصفاقس
321	0	20	248	53	53	مركز البحث في الميكرو إلكترونيك و النانو تكنولوجيا بالقطب التكنولوجي بسوسة
880	160	50	665	5	5	مركز البيوتكنولوجيا بالقطب التكنولوجي بيرج السدرية
1 924	1 375	43	500	6	6	مركز البيوتكنولوجيا بصفاقس
533	150	88	287	8	8	مركز بحوث وتكنولوجيا الطاقة بالقطب التكنولوجي بيرج ال سدرية

1 064	155	46	856	7	مركز بحوث وتكنولوجيا البياه بالقطب التكنولوجي ببرج الس درية
333 990	31 568	8 371	13 915	280 136	وزارة التكوين المهني والتشغيل
7 450	1 063	14	370	6 003	المركز الوطني لتكوين الكوئين وهندسة التكوين
20 042	957	3 150	4 045	11 890	المركز الوطني للتكوين المستمر والترقية المهنية
306 498	29 548	5 207	9 500	262 243	الوكالة التونسية للتكوين المهني
56 698	0	35 432	8 416	12 850	وزارة الشؤون الثقافية
542	0	450	60	32	المتحف الوطني للفن المعاصر والحديث
983	0	850	100	33	المركز الوطني لفن العرائس
1 548	0	520	313	715	المركز الوطني للترجمة
1 458	0	550	133	775	المسرح الوطني
993	0	80	168	745	المؤسسة التونسية لحماية حقوق المؤلفين
15 290	0	14 230	380	680	المؤسسة الوطنية لتنمية المهرجانات والتظاهرات الثقافية والفنية
3 245	0	2 480	180	585	دار المتوسط للثقافة والفنون (المركز الثقافي بالحمات)
0	0	0	0	0	قصر الآداب والفنون - قصر السعيد
0	0	0	0	0	مركز الإقتصاد الثقافي الرقمي
10 443	0	9 970	82	391	مركز السينما والصورة
1 516	0	452	200	864	مركز الموسيقى العربية المتوسطة - قصر النجمة الزهراء
10 034	0	4 000	6 000	34	مسرح الأوبرا
10 646	0	1 850	800	7 996	وكالة إحياء التراث والتنمية الثقافية
2 049 770	371 532	1 479 035	56 496	142 707	القطاع الاجتماعي
436 864	371 532	819	3 347	61 166	وزارة التكوين المهني والتشغيل

436 864	371 532	819	3 347	61 166	الوكالة الوطنية للتشغيل والعمل المستقل
1 488 553	0	1 469 510	2 771	16 272	وزارة الشؤون الاجتماعية
740 803	0	740 803	0	0	الصندوق الوطني للتقاعد والحيطة الاجتماعية
726 317	0	726 317	0	0	الصندوق الوطني الضمان الاجتماعي
683	0	0	411	272	المركز الدولي للبحوث و الدراسات و التوثيق و التكوين حول الإعاقة
20 750	0	2 390	2 360	16 000	ديوان التوسمين بالخارج
108 412	0	4 042	48 783	55 587	وزارة الصحة
40 751	0	520	6 700	33 531	الديوان الوطني للأسرة والعمران البشري
4 000	0	0	0	4 000	المركب الصحي بجبل الوسط
0	0	0	0	0	المركز الوطني لزراع النخاع العظمي
0	0	0	0	0	المعهد الوطني لأمراض الأعصاب
0	0	0	0	0	المعهد الوطني للتغذية
1 675	0	0	530	1 145	الهيئة الوطنية للتقييم والإعتماد في المجال الصحي
1 755	0	0	0	1 755	الوكالة الوطنية للرقابة الصحية والبيئية للمنتجات
0	0	0	0	0	الوكالة الوطنية للسلامة الصحية للمنتجات الغذائية
6 363	0	2 387	590	3 386	ديوان المياه المعدنية
0	0	0	0	0	مركز الاصابات والحروق البيئية بين عروس
9 955	0	1 135	850	7 970	مركز الإعلامية لوزارة الصحة
0	0	0	0	0	مركز التوليد وطب الرضيع بتونس
0	0	0	0	0	مستشفى ابن الجزائر بالقيروان
0	0	0	0	0	مستشفى أريانة
11 119	0	0	11 119	0	مستشفى الأطفال بتونس
255 6	0	0	255 6	0	مستشفى الحبيب بورقيبة بصفاقس

1	0	0	1	0	معهد القمصان للجبير والتقويم بقصر السعيد
373	0	0	373	0	معهد أمراض العيون بتونس
0	0	0	0	0	معهد باستور
0	0	0	0	0	معهد صالح عزيز تونس
14 050	0	4 300	1 350	8 400	وزارة شؤون الشباب والرياضة
14 050	0	4 300	1 350	8 400	الحي الوطني الرياضي
1 891	0	364	245	1 282	وزارة شؤون المرأة والأسرة والطفولة وكبار السن
1 891	0	364	245	1 282	مركز الجموث و التوثيق و الإعلام حول المرأة
5 661 711	251 892	5 087 196	46 027	276 596	القطاع الاقتصادي
1 523 030	0	1 512 960	1 333	8 737	وزارة التجارة
0	0	0	0	0	الديوان التونسي للتجارة
208 000	0	208 000	0	0	الديوان الوطني الزيت
3 555	0	3 555	0	0	الشركة الوطنية لعجين الحفاء والورق
1 285 000	0	1 285 000	0	0	ديوان الجيوب
2 356	0	2 356	0	0	شركة اللحوم
24 119	0	14 049	1 333	8 737	مركز النهوض بالصادرات
101 700	0	101 700	0	0	وزارة التجهيز والإسكان والتهيئة الترابية
400	0	400	0	0	شركة الدراسات واستصلاح سبحة بن غياضة
200	0	200	0	0	شركة الدراسات والنهوض بتونس الجنوبية
1 100	0	1 100	0	0	شركة الدراسات وتهيئة السواحل الشمالية بصفاقس
100 000	0	100 000	0	0	شركة تونس الطرقات السيارة
114 484	0	55 213	6 975	52 296	وزارة التنمية والإستثمار والتعاون الدولي
0	0	0	0	0	الصندوق التونسي للإستثمار

5 377	0	421	593	4 363	المعهد التونسي للفترة التنافسية والدراسات الكمية
29 353	0	6 070	1 800	21 483	المعهد الوطني للإحصاء
53 398	0	45 661	870	6 867	الندوية العامة للتنمية الجهوية
2 829	0	81	989	1 759	الهيئة التونسية للإستثمار
5 779	0	365	700	4 714	الوكالة التونسية للتعاون الفني
4 130	0	305	310	3 515	ديوان تنمية الجنوب
2 573	0	209	223	2 141	ديوان تنمية الشمال الغربي
4 315	0	1 212	263	2 840	ديوان تنمية الوسط الغربي
6 730	0	889	1 227	4 614	وكالة النهوض بالإستثمار الخارجي
123 606	1 010	57 968	9 056	55 572	وزارة السياحة والصناعات التقليدية
88 383	413	51 229	5 266	31 475	الديوان الوطني التونسي للسياحة
19 597	0	6 617	1 658	11 322	الديوان الوطني للصناعات التقليدية
694	0	122	97	475	المركز الفني للابتكار والتجديد والإحاطة في الزربية والحياكة
14 932	597	0	2 035	12 300	وكالة التكرين في مهن السياحة
266 480	138 398	80 451	5 216	42 415	وزارة الشؤون المحلية والبيئة
173 817	94 650	79 167	0	0	الديوان الوطني للتطهير
15 775	48	524	1 553	13 650	الوكالة الوطنية لحماية المحيط
51 488	26 950	350	3 288	20 900	الوكالة الوطنية للتصرف في النفايات
3 485	0	335	25	3 125	مركز تونس الدولي لتكنولوجيا البيئة
21 915	16 750	75	350	4 740	وكالة حماية وتهيئة الشريط الساحلي
2 586 017	0	2 548 264	6 220	31 533	وزارة الصناعة والطاقة
7 223	0	1 600	550	5 073	الديوان الوطني للمناجم
1 319 000	0	1 319 000	0	0	الشركة التونسية لصناعات التكرير
1 219 000	0	1 219 000	0	0	الشركة التونسية للكهرباء والغاز

509	0	0	0	0	509	المجلس الوطني للإعتماد
1 663	0	1 663	0	0	0	المخبر المركزي للتحاليل والتجارب
3 767	0	2 539	335	893	893	المركز التقني للصناعات الميكانيكية والكهربائية
1 491	0	179	472	840	840	المركز الفني لصناعة الخشب والتأثيث
2 147	0	570	508	1 069	1 069	المركز الفني للتعبئة والتغليف
684	0	228	195	261	261	المركز الفني للصناعات الغذائية
1 148	0	114	409	625	625	المركز الفني للكيمياء
3 511	0	519	674	2 318	2 318	المركز الفني للنسيج
3 327	0	1 394	425	1 508	1 508	المركز الفني لمواد البناء والخزف والبلور
2 826	0	821	526	1 479	1 479	المركز الوطني للجلود والأحذية
0	0	0	0	0	0	الوكالة العقارية الصناعية
6 643	0	161	994	5 488	5 488	الوكالة الوطنية للتحكم في الطاقة
2 622	0	476	564	1 582	1 582	مجمع صناعات المصبرات الغذائية
10 456	0	0	568	9 888	9 888	وكالة النهوض بالصناعة والتجديد
298 951	28 119	201 013	6 403	63 416	63 416	وزارة الفلاحة والموارد المائية والصيد البحري
0	0	0	0	0	0	الديوان الوطني الزيت
80 816	0	80 816	0	0	0	الشركة الوطنية لاستغلال وتوزيع المياه
6 337	5 245	0	0	1 092	1 092	الشركة الوطنية لحماية النباتات
676	0	250	90	336	336	القطب التكنولوجي بالجنوب
425	370	0	25	30	30	المجمع المهني المشترك للتمور
4 614	85	3 400	483	646	646	المجمع المهني المشترك للحوم الحمراء والألبان
8 186	417	5 077	566	2 126	2 126	المجمع المهني المشترك للخضار
5 429	0	4 385	8	1 036	1 036	المجمع المهني المشترك للسواجن والأرانب

15 355	8 843	2 451	596	3 465	المجمع المهني المشترك للفلاحة
10 237	1 176	8 091	269	701	المجمع المهني المشترك لمنتجات الصيد البحري
1 374	612	94	92	576	المركز الفني للفلاحة البيولوجية
2 355	322	1 167	152	714	المركز الفني لتربية الأحياء المائية
1 058	56	204	154	644	المركز الفني للبطاطا والفنارية
772	106	227	111	328	المركز الفني للتمر
1 268	327	215	212	514	المركز الفني للزراعات الحيوانية
1 535	198	395	148	794	المركز الفني للفواص
350	0	0	0	350	المركز الوطني للدراسات الفلاحية
3 953	400	0	0	3 553	المؤسسة الوطنية لتحسين وتجويد الخيل
6 277	460	1 090	0	4 727	الوكالة العقارية الفلاحية
7 924	0	7 924	0	0	ديوان الأراضي الدولية
10 073	0	10 073	0	0	ديوان الحبوب
91 498	4 250	73 569	1 049	12 630	ديوان تربية الماشية وتوفير المرعى
10 188	1 000	0	400	8 788	ديوان تنمية الغابات والراعي بالشمال الغربي
0	0	0	0	0	شركة سباق الخيل
14 109	0	1 235	1 000	11 874	معهد المناطق القاحلة
9 840	300	0	1 048	8 492	وكالة النهوض بالاستثمارات الفلاحية
4 302	3 952	350	0	0	وكالة موانئ وتجهيزات الصيد البحري
2 000	0	2 000	0	0	وزارة المالية
2 000	0	2 000	0	0	ديوان مساكن أعوان وزارة المالية
591 098	84 365	501 472	891	4 369	وزارة النقل
3 491	2 271	0	406	814	الديوان الوطني للمعابر الحدودية البرية

257 258	2 258	255 000	0	0	الشركات الجوية للنقل
11 873	1 873	10 000	0	0	الشركة الجديدة للنقل بقرقنة
115 312	43 247	72 065	0	0	الشركة الوطنية للسكك الحديدية التونسية
1 000	0	1 000	0	0	الشركة الوطنية للنقل بين المدن
4 709	2 309	0	0	2 400	المعهد الوطني لرصد الجوي
3 000	0	3 000	0	0	شركة الخطوط التونسية السريعة
3 074	2 046	0	285	743	شركة الترو الحفيف بصفاقس
144 118	12 711	131 407	0	0	شركة النقل بتونس
46 150	17 150	29 000	0	0	شركة تونس للشبكة الحديدية السريعة
1 112	500	0	200	412	شركة ميناء النفيضة
54 346	0	26 155	9 933	18 258	وزارة تكنولوجيايات الإتصال والإقتصاد الرقمي
36 738	0	16 994	7 421	12 323	الديوان الوطني للإرسال الإذاعي والتلفزي
0	0	0	0	0	الديوان الوطني للبريد
2 123	0	198	0	1 925	القطب التكنولوجي "الغزاة التكنولوجيات الإتصال"
0	0	0	0	0	القطب التكنولوجي "تونس للأقطاب التكنولوجية الاكبر"
0	0	0	0	0	المركز الوطني للإعلامية
5 212	0	3 710	593	910	الوكالة الفنية للاتصالات
4 462	0	1 159	593	2 711	الوكالة الوطنية للسلامة المعلوماتية
3 898	0	2 571	1 327	0	الوكالة الوطنية للمصانعة الإلكترونية
389	0	0	0	389	مركز الإعلام والتكوين والتوثيق والدراسات في تكنولوجيا المواصلات
1 524	0	1 524	0	0	مركز الدراسات والبحوث للاتصالات
8 489 097	662 315	6 654 396	163 457	1 008 929	الجموع

(بحساب الألف دينار)

تحويلات سنة 2020 (ق.م)

الجموع	الاستثمارات	التدخلات	التسيير	التأجير	
405 060	5 990	80 684	39 102	279 284	قطاع السيادة
973	0	443	170	360	رئاسة الجمهورية
973	0	443	170	360	المعهد التونسي للدراسات الإستراتيجية
0	0	0	0	0	الهيئة العليا لحقوق الإنسان والحريات الأساسية
81 078	5 990	465	6 365	68 258	رئاسة الحكومة
31 815	1 815	0	0	30 000	الإذاعة التونسية
34 950	3 310	0	5 640	26 000	النافذة التونسية
930	45	55	400	430	الهيئة العليا لحقوق الإنسان والحريات الأساسية
2 365	315	400	250	1 400	بيت الحكمة
578	65	10	75	428	مركز افادة
10 440	440	0	0	10 000	وكالة تونس افريقيا للأنباء
254 875	0	41 168	8 214	205 493	وزارة الداخلية
220 300	0	20 300	0	200 000	الديوان الوطني للحماية المدنية
800	0	800	0	0	ديوان المساكين
33 775	0	20 068	8 214	5 493	مركز الإعلامية لوزارة الداخلية
67 684	0	38 158	24 353	5 173	وزارة الدفاع الوطني
3 471	0	823	38	2 610	المركز الوطني لرسم الخرائط والإستعمار عن بعد
35 000	0	11 500	23 500	0	المستشفى العسكري الأصلي للتعليم بتونس
17 000	0	17 000	0	0	ديوان المساكين العسكرية
11 963	0	8 835	565	2 563	ديوان تنمية رجين معتوق
250	0	0	250	0	مركز البحوث العسكرية

450	0	450	0	0	0	وزارة العدل
450	0	450	0	0	0	ديوان مساكن القضاة و أعوان وزارة العدل
451 036	19 460	54 907	47 429	329 240		القطاع التربوي والثقافي
8 185	660	47	1 378	6 100		وزارة التربية
1 418	0	0	318	1 100		المركز الدولي لتكوين الكويزين والتجديد البيداغوجي
6 767	660	47	1 060	5 000		المركز الوطني للتكنولوجيات في التربية
28 663	5 000	630	4 384	18 649		وزارة التعليم العالي والبحث العلمي
606	300	33	265	8		المركز الوطني للبحوث في علوم المواد
5 452	0	60	388	5 004		المركز الوطني للعلوم والتكنولوجيا النووية
1 707	1 375	55	272	5		المعهد الوطني للبحث والتحليل الفيزيائي والكيميائي
1 181	50	25	76	1 030		الوكالة الوطنية للتهوض بالبحث العلمي
6 080	470	80	347	5 183		جامعة تونس الافتراضية
1 662	0	39	415	1 208		قصر العلوم بالمنستير
6 571	0	103	381	6 087		مدينة العلوم بتونس
420	80	20	275	45		مركز البحث في الرقميات بصفاقس
437	90	20	274	53		مركز البحث في الميكرو إلكترونيك و النانوتكنولوجيا بالقطب التكنولوجي بسوسة
736	230	50	451	5		مركز البيوتكنولوجيا بالقطب التكنولوجي ببرج السدرية
2 399	1 825	43	525	6		مركز البيوتكنولوجيا بصفاقس
750	350	56	336	8		مركز بحوث وتكنولوجيا الطاقة بالقطب التكنولوجي ببرج ال سدرية
662	230	46	379	7		مركز بحوث وتكنولوجيا المياه بالقطب التكنولوجي ببرج السدرية

349 286	13 800	11 958	33 028	290 500	وزارة التكوين المهني والتشغيل
7 696	1 800	14	382	5 500	المركز الوطني لتكوين المكونين وهندسة التكوين
17 743	1 000	5 152	1 591	10 000	المركز الوطني للتكوين المستمر والترقية المهنية
323 847	11 000	6 792	31 055	275 000	الوكالة التونسية للتكوين المهني
64 902	0	42 272	8 639	13 991	وزارة الشؤون الثقافية
549	0	450	62	37	المتحف الوطني للفن المعاصر والحديث
993	0	850	103	40	المركز الوطني لفن العرائس
1 578	0	550	313	715	المركز الوطني للترجمة
2 027	0	1 000	137	890	المسرح الوطني
1 468	0	550	174	744	المؤسسة التونسية لحماية حقوق المؤلفين
6 628	0	5 500	390	738	المؤسسة الوطنية لتنمية المهرجانات والتظاهرات الثقافية والفنية
5 657	0	4 850	185	622	دار للتوسط الثقافي والفنون (المركز الثقافي بالحمامات)
370	0	300	30	40	قصر الآداب والفنون - قصر السعيد
2 070	0	2 000	30	40	مركز الإقتصاد الثقافي الرقمي
13 165	0	12 600	85	480	مركز السينما والصورة
1 718	0	622	206	890	مركز الموسيقى العربية المتوسطة - قصر النجمة الزهراء
10 055	0	4 000	6 000	55	مسرح الأوبرا
18 624	0	9 000	924	8 700	وكالة إحياء التراث والتنمية الثقافية
1 861 940	312 500	1 300 767	98 242	150 431	القطاع الاجتماعي
372 667	312 500	825	3 347	55 995	وزارة التكوين المهني والتشغيل
372 667	312 500	825	3 347	55 995	الوكالة الوطنية للتشغيل والعمل المستقل
1 318 742	0	1 293 842	2 900	22 000	وزارة الشؤون الاجتماعية

544 499	0	544 499	0	0	0	الصندوق الوطني للتقاعد والحيطة الاجتماعية
747 753	0	747 753	0	0	0	الصندوق الوطني للضمان الاجتماعي
1 400	0	0	400	1 000	0	المركز الدولي للبحوث و الدراسات و التوثيق و التكوين حول الإعاقة
25 090	0	1 590	2 500	21 000	0	ديوان التوسيع بالخارج
152 838	0	1 070	90 235	61 533	0	وزارة الصحة
45 470	0	520	6 950	38 000	0	الديوان الوطني للأسرة والعمران البشري
4 400	0	0	0	4 400	0	المركب الصحي بجبل الوسط
3 140	0	0	3 140	0	0	المركز الوطني لزراع النخاع العظمي
406	0	0	406	0	0	المعهد الوطني لأمراض الأعصاب
200	0	0	200	0	0	المعهد الوطني للتغذية
1 425	0	35	225	1 165	0	الهيئة الوطنية للتقييم والإعتماد في المجال الصحي
2 050	0	50	0	2 000	0	الوكالة الوطنية للرقابة الصحية والبيئية للمنتجات
2 000	0	0	2 000	0	0	الوكالة الوطنية للسلامة الصحية للمنتجات الغذائية
3 670	0	100	310	3 260	0	ديوان المياه المعدنية
580	0	0	580	0	0	مركز الاصابات والحروق البليغة بين عروس
9 723	0	365	750	8 608	0	مركز الإعلامية لوزارة الصحة
580	0	0	580	0	0	مركز التوليد وطب الرضيع بتونس
3 410	0	0	3 410	0	0	مستشفى ابن الجزائر بالقيروان
130	0	0	130	0	0	مستشفى أريانة
700	0	0	700	0	0	مستشفى الأطفال بتونس
13 330	0	0	13 330	0	0	مستشفى الحبيب بورقيبة بصفاقس
400	0	0	400	0	0	مستشفى الحبيب بورقيبة بمدينة
1 190	0	0	1 190	0	0	مستشفى الحبيب بوقطفة بينزرت

2 585	0	0	2 585	0	مستشفى الحسين بوزيان بقفصة
700	0	0	700	0	مستشفى الدكتور محمد بن ساسي بقباس
1 400	0	0	1 400	0	مستشفى الرابطة
4 880	0	0	780	4 100	مستشفى الرازي بنوية
300	0	0	300	0	مستشفى الصادق المقدم بحرية
3 300	0	0	3 300	0	مستشفى القصرين
735	0	0	735	0	مستشفى التلوي
170	0	0	170	0	مستشفى المحرس
860	0	0	860	0	مستشفى النجعي سليم بالرسى
10 350	0	0	10 350	0	مستشفى الهادي شاكر بصفاقس
400	0	0	400	0	مستشفى باجة
300	0	0	300	0	مستشفى بن عروس
260	0	0	260	0	مستشفى بقردان
440	0	0	440	0	مستشفى تطاوين
1 515	0	0	1 515	0	مستشفى توزر
180	0	0	180	0	مستشفى جينانة
200	0	0	200	0	مستشفى جرجيس
1 190	0	0	1 190	0	مستشفى جنوية
600	0	0	600	0	مستشفى حبيب ثامر تونس
220	0	0	220	0	مستشفى خير الدين
190	0	0	190	0	مستشفى زغوان
460	0	0	460	0	مستشفى سليانة
1 400	0	0	1 400	0	مستشفى سهل بيسوسة

2 045	0	0	2 045	0	0	مستشفى سيدي بوزيد
5 120	0	0	5 120	0	0	مستشفى شارل نيكول
1 100	0	0	1 100	0	0	مستشفى طاهر صفر بالهدية
190	0	0	190	0	0	مستشفى طبرقة
900	0	0	900	0	0	مستشفى عبد الرحمان مامي أريانة
605	0	0	605	0	0	مستشفى عزيزة عثمانة
1 400	0	0	1 400	0	0	مستشفى فرحات حشاد سوسة
7 740	0	0	7 740	0	0	مستشفى فطومة بورقيبة المنستير
1 052	0	0	1 052	0	0	مستشفى قبلي
50	0	0	50	0	0	مستشفى قرقة
100	0	0	100	0	0	مستشفى قصر هلال
325	0	0	325	0	0	مستشفى مجاز الباب
600	0	0	600	0	0	مستشفى محمد الطاهر العموري بنزرت
150	0	0	150	0	0	مستشفى محمد بن صالح بالكنين
730	0	0	730	0	0	مستشفى محمد بورقيبة بالكاف
100	0	0	100	0	0	مستشفى مساكن
1 835	0	0	1 835	0	0	مستشفى منزل بورقيبة
1 590	0	0	1 590	0	0	مستشفى منزل تعيم
250	0	0	250	0	0	مستشفى تابل
80	0	0	80	0	0	مستشفى نقطة
427	0	0	427	0	0	معهد القصاب للجبر والتقويم بقصر السعيد
350	0	0	350	0	0	معهد أمراض العيون بتونس
0	0	0	0	0	0	معهد باستور
660	0	0	660	0	0	معهد صالح عزيز تونس

15 560	0	4 550	1 510	9 500	وزارة شؤون الشباب والرياضة
15 560	0	4 550	1 510	9 500	الحي الوطني الرياضي
2 133	0	480	250	1 403	وزارة شؤون المرأة والأسرة والطفولة وكبار السن
2 133	0	480	250	1 403	مركز البحوث و التوثيق و الإعلام حول المرأة
5 437 030	277 253	4 820 834	44 718	294 225	القطاع الاقتصادي
1 614 621	6 995	1 597 382	1 571	8 673	وزارة التجارة
6 995	6 995	0	0	0	الديوان التونسي للتجارة
240 000	0	240 000	0	0	الديوان الوطني للزيت
5 000	0	5 000	0	0	الشركة الوطنية لعجين الحفاء والورق
1 325 000	0	1 325 000	0	0	ديوان الحبوب
0	0	0	0	0	شركة الحوم
37 626	0	27 382	1 571	8 673	مركز النهوض بالصادرات
81 600	0	81 600	0	0	وزارة التجهيز والإسكان والتهيئة الترابية
250	0	250	0	0	شركة الدراسات واستصلاح سبحة بن غياضة
250	0	250	0	0	شركة الدراسات والنهوض بتونس الجنوبية
1 100	0	1 100	0	0	شركة الدراسات وتهيئة السواحل الشمالية بصفاقس
80 000	0	80 000	0	0	شركة تونس الطرقات السيارة
221 092	0	154 399	8 411	58 282	وزارة التنمية والإستثمار والتعاون الدولي
74 000	0	72 000	800	1 200	الصندوق التونسي للإستثمار
6 195	0	566	930	4 699	المعهد التونسي للفترة التنافسية والدراسات الكمية
36 154	0	10 600	1 854	23 700	المعهد الوطني للإحصاء
73 676	0	65 180	896	7 600	المنشآت العامة للتنمية الجهوية
4 192	0	821	1 018	2 353	الهيئة التونسية للإستثمار

6 260	0	630	718	4 912	الوكالة التونسية للتعاون الفني
4 322	0	375	320	3 627	ديوان تنمية الجنوب
2 845	0	349	209	2 287	ديوان تنمية الشمال الغربي
4 040	0	815	271	2 954	ديوان تنمية الوسط الغربي
9 408	0	3 063	1 395	4 950	وكالة النهوض بالاستثمار الخارجي
133 346	4 275	59 453	10 328	59 290	وزارة السياحة والصناعات التقليدية
96 638	3 685	52 233	6 220	34 500	الديوان الوطني التونسي للسياحة
20 608	0	7 100	1 708	11 800	الديوان الوطني للصناعات التقليدية
710	0	120	100	490	المركز الفني للإبتكار والتجديد والإحاطة في الزرنية والحياكة
15 390	590	0	2 300	12 500	وكالة التكوين في مهن السياحة
288 010	110 696	126 479	5 485	45 350	وزارة الشؤون المحلية والبيئة
218 334	95 000	123 334	0	0	الديوان الوطني للتطهير
18 980	700	1 080	1 600	15 600	الوكالة الوطنية لحماية المحيط
31 546	6 796	350	3 500	20 900	الوكالة الوطنية للتصرف في النفايات
5 305	0	1 630	25	3 650	مركز تونس الدولي لتكنولوجيا البيئة
13 845	8 200	85	360	5 200	وكالة حماية وتهيئة الشريط الساحلي
1 935 923	0	1 894 809	3 409	37 705	وزارة الصناعة والطاقة
7 456	0	1 655	666	5 135	الديوان الوطني للمناجم
1 465 000	0	1 465 000	0	0	الشركة التونسية لصناعات التكرير
415 000	0	415 000	0	0	الشركة التونسية للكهرباء والغاز
698	0	0	0	698	المجلس الوطني للإعتماد
2 842	0	2 842	0	0	المخبر المركزي للتحليل والتجارب
2 461	0	1 196	0	1 265	المركز التقني للصناعات البتروكيمياوية والكهربائية

1 765	0	350	0	1 415	المركز الفني لصناعة الخشب والتأهيت
2 072	0	400	0	1 672	المركز الفني للتعبئة والتغليف
1 420	0	551	0	869	المركز الفني للصناعات الغذائية
1 592	0	300	224	1 068	المركز الفني للكيمياه
3 542	0	500	0	3 042	المركز الفني للنسيج
2 302	0	300	0	2 002	المركز الفني لمواد البناء والخزف والبور
2 902	0	834	0	2 068	المركز الوطني للجلود والأحذية
1 000	0	1 000	0	0	الوكالة العقارية الصناعة
8 522	0	1 363	1 024	6 135	الوكالة الوطنية للتحكم في الطاقة
2 403	0	258	490	1 655	مجمع صناعات المصبرات الغذائية
14 946	0	3 260	1 005	10 681	وكالة النهوض بالصناعة والتجديد
396 624	18 487	316 854	3 651	57 632	وزارة الفلاحة والموارد المائية والصيد البحري
0	0	0	0	0	الديوان الوطني الزيت
183 669	0	183 669	0	0	الشركة الوطنية لاستغلال وتوزيع المياه
2 328	1 000	0	0	1 328	الشركة الوطنية لحماية النباتات
712	0	175	90	447	القطب التكنولوجي بالجنوب
6 868	400	6 468	0	0	المجمع المهني المشترك للتمر
6 716	6 631	85	0	0	المجمع المهني المشترك للحوم الحمراء والألبان
5 871	325	5 546	0	0	المجمع المهني المشترك للخضر
2 983	0	2 983	0	0	المجمع المهني المشترك للواجن والأرانب
5 497	55	5 442	0	0	المجمع المهني المشترك للفلال
9 335	50	9 285	0	0	المجمع المهني المشترك لمنتجات الصيد البحري
1 810	612	1 198	0	0	المركز الفني للفلاحة البيولوجية
2 074	322	1 752	0	0	المركز الفني لتربية الأحياء المائية

1 454	56	1 398	0	0	0	المركز الفني للمطاط والقنارية
1 045	106	939	0	0	0	المركز الفني للتمور
1 593	327	1 266	0	0	0	المركز الفني للزراعات الجيوجرافية
1 754	198	1 556	0	0	0	المركز الفني للقوارص
0	0	0	0	0	0	المركز الوطني للدراسات الفلاحية
4 507	400	0	0	4 107	0	المؤسسة الوطنية لتحسين وتجويد الخيل
6 560	220	1 080	0	5 260	0	الوكالة العقارية الفلاحية
0	0	0	0	0	0	ديوان الأراضي الدولية
12 282	0	12 282	0	0	0	ديوان الحبوب
100 676	5 100	79 415	1 049	15 112	0	ديوان تربية الماشية وتوفير الرعي
12 058	2 000	175	450	9 433	0	ديوان تنمية الغابات والمراعي بالشمال الغربي
0	0	0	0	0	0	شركة سباق الخيل
14 677	0	925	990	12 762	0	معهد المناطق القاحلة
11 655	185	1 215	1 072	9 183	0	وكالة النهوض بالاستثمارات الفلاحية
500	500	0	0	0	0	وكالة موانئ وتجهيزات الصيد البحري
2 000	0	2 000	0	0	0	وزارة المالية
2 000	0	2 000	0	0	0	ديوان مساكن أعوان وزارة المالية
703 814	136 800	560 200	1 071	5 743	0	وزارة النقل
5 257	4 000	0	307	950	0	الديوان الوطني للمعايير الحدودية البرية
300 000	10 000	290 000	0	0	0	الشركات الجهوية للنقل
15 300	2 800	12 500	0	0	0	الشركة الجديدة للنقل بقرقنة
143 200	70 200	73 000	0	0	0	الشركة الوطنية للسكك الحديدية التونسية
2 500	0	2 500	0	0	0	الشركة الوطنية للنقل بين المدن
5 600	2 800	0	0	2 800	0	المعهد الوطني للرصد الجوي

10 000	0	10 000	0	0	0	شركة الخطوط التونسية السريعة
5 357	4 000	0	364	993	0	شركة الترو الخفيف بصفاقس
153 000	17 800	135 200	0	0	0	شركة النقل بتونس
62 000	25 000	37 000	0	0	0	شركة تونس للشبكة الحديدية السريعة
1 600	200	0	400	1 000	0	شركة ميناء النفيضة
60 000	0	27 658	10 792	21 550	0	وزارة تكنولوجيا الإتصال والإقتصاد الرقمي
40 989	0	17 638	8 368	14 983	0	الديوان الوطني للإرسال الإذاعي والتلفزي
1 000	0	1 000	0	0	0	الديوان الوطني للبريد
0	0	0	0	0	0	القطب التكنولوجي "الغزاة لتكولوجيات الأتصال"
3 380	0	0	1 000	2 380	0	القطب التكنولوجي "تونس للاقطاب التكنولوجية الذكية"
1 000	0	1 000	0	0	0	المركز الوطني للإعلامية
6 298	0	4 520	624	1 154	0	الوكالة الفنية للإتصالات
4 833	0	1 000	800	3 033	0	الوكالة الوطنية للسلامة المعلوماتية
1 500	0	1 500	0	0	0	الوكالة الوطنية للمصادقة الإلكترونية
0	0	0	0	0	0	مركز الإعلام والتكوين والتثقيق والدراسات في تكنولوجيا المواصلات
1 000	0	1 000	0	0	0	مركز الدراسات والبحوث للاتصالات
8 155 066	615 203	6 257 192	229 491	1 053 180	0	المجموع

منح ضمان الدولة لسنة 2017

المبلغ المرخص فيه بقانون المالية 3000 م د

القروض الخارجية

المبلغ المتوقعة بضمان الدولة	المجموع الكيميائي التونسي	المشروع	الممول	تاريخ القرض	المبلغ	تاريخ المصادقة	المبلغ بالمليون دينار
المجموع الكيميائي التونسي		قرض تكميلي لمشروع التأهيل البيئي	البنك الأوروبي للاستثمار	26/05/2016	19 مليون أورو	28/03/2017	46,3
		قرض لمشروع التأهيل البيئي	الوكالة الفرنسية للتنمية	28/11/2016	45 مليون أورو	28/03/2017	109,6
الشركة التونسية للكهرباء و الغاز		مشروع محطة توليد الكهرباء بالترينينات الغازية بيوشمة	CITI BANK	13/12/2016	99,5 مليون أورو	12/04/2017	242,2
		مشروع نقل الكهرباء	البنك الأوروبي للاستثمار	29/11/2016	46,5 مليون أورو	25/04/2017	120,4
		مشروع نقل الكهرباء	البنك الأوروبي لإعادة التعمير والتنمية	29/11/2016	46,5 مليون أورو	25/04/2017	120,4
		تمويل واردة الشركة من الغاز الطبيعي	المؤسسة الدولية الإسلامية لتمويل التجارة	10/10/2017	116 مليون دولار أمريكي	19/05/2017	281,1
الديوان الوطني للتطهير		دعم تنفيذ خطة الطاقة الشمسية الفولطاضونية بتوزر 1	المؤسسة الألمانية للقرض من أجل إعادة الإعمار	29/11/2016	11,5 مليون أورو	28/06/2017	31,7
		قرض مشروع تطهير تونس الشمالية	البنك الدولي للإنشاء و التعمير	30/11/2016	16,2 مليون أورو	12/04/2017	39,5
		المساهمة في تمويل برنامج الحد من التلوث بالبحر الأبيض المتوسط «DEPOLMED»	الوكالة الفرنسية للتنمية	28/11/2016	60 مليون أورو	02/05/2017	156,6
		المساهمة في تمويل برنامج الحد من التلوث بالبحر الأبيض المتوسط «DEPOLMED»	البنك الأوروبي للاستثمار	29/11/2016	69,6 مليون أورو	02/05/2017	181,7
		تمويل برنامج تجهيز المناطق الصناعية بمحطات تطهير مجمعة	المؤسسة الألمانية للقرض من أجل إعادة الإعمار	30/12/2013	7,5 مليون أورو	19/12/2017	21,9
		تمويل برنامج الطاقة	المؤسسة الألمانية للقرض من أجل إعادة الإعمار	19/12/2017	32 مليون أورو	19/12/2017	93,4
الشركة التونسية لصناعات التكرير		تمويل واردة الشركة من النفط الخام و المواد البترولية	المؤسسة الدولية الإسلامية لتمويل التجارة	10/10/2017	106 مليون دولار أمريكي	18/05/2017	256,9
		تمويل البرنامج الوطني لتحسين جودة مياه الشرب 2 (PNAQ 2)	المؤسسة الألمانية للقرض من أجل إعادة الإعمار	19/12/2017	40 مليون أورو	19/12/2017	116,7
الشركة الوطنية لاستغلال و توزيع المياه							1818,2
المجموع							

القروض
الدائنية

المبلغ بالمليون دينار	تاريخ الضمان	المبلغ	تاريخ القرض	الممول	المشروع	المؤسسة المنفوعة بضمان الدولة
11,1	03/01/2017	11,1 مليون دينار	-	بنك الإسكان	عملية تنفيذ البنوك العمومية	مجموعة من المؤسسات العمومية
201,0	19/01/2017	201 مليون دينار	-	البنك المركزي التونسي	تغطية التعهدات المالية لسنة 2016 المتخلدة بدمته لدى البنك المركزي التونسي	البنك الفرنسي التونسي
167,0	30/03/2017	167 مليون دينار	21/02/2017	مجمع من البنوك التونسية يترأسها التجاري بنك	عملية اقتناء 20 عربة ديزال لنقل القساط	الشركة الوطنية للسكك الحديدية التونسية
130,0	01/08/2017	130 مليون دينار	06/07/2017	مجمع من البنوك التونسية يترأسها التجاري بنك	صيانة المحركات لسنة 2017 و بقية 2016	شركة الخطوط التونسية
61,0	10/03/2017	61 مليون دينار	13/02/2017	مجمع من البنوك التونسية يترأسها التجاري بنك	مشروع محطة توليد الكهرباء بالترينبات الغازية ببوشمة	الشركة التونسية للكهرباء و الغاز
95,0	10/07/2017	95 مليون دينار	14/06/2017	الشركة التونسية للبنك	إعادة جدولة ديون اللبون	البنوك التونسية للتجارة
4,9	03/08/2017	4,875 مليون دينار	18/07/2017	التجاري بنك	تغطية عملية توريد فحم البترول	شركة اسمنت أم الإكليل
20,0	02/03/2017	20 مليون دينار	13/02/2017	البنك التونسي	تمويل اقتناء حافلات لنقل المسافرين	شركة نقل تونس
50,0	30/03/2017	50 مليون دينار	21/02/2017	البنك الوطني الفلاحي	تمويل اقتناء حافلات لنقل المسافرين	
10,0	10/10/2017	10 مليون دينار	10/08/2017	مصرف الزيتونة	تمويل اقتناء حافلات لنقل المسافرين	
20,0	10/10/2017	20 مليون دينار	30/08/2017	بنك البركة	تمويل اقتناء حافلات لنقل المسافرين	
1,6	02/06/2017	1,584 مليون دينار	17/03/2017	بنك البركة	تمويل اقتناء حافلات لنقل المسافرين	
2,0	15/08/2017	2 مليون دينار	10/08/2017	بنك البركة	تمويل اقتناء حافلات لنقل المسافرين	الشركة الوطنية لنقل بين المدن
17,3	17/04/2017	17,3 مليون دينار	05/04/2017	البنك الوطني الفلاحي	تمويل اقتناء حافلات لنقل المسافرين	
25,0	31/07/2017	25 مليون دينار	16/06/2017	الشركة التونسية للبنك	تمويل اقتناء حافلات لنقل المسافرين	شركة النقل بالمساحل

17,0	18/08/2017	16,953 مليون دينار	20/06/2017	الشركة التونسية للبنك	تمويل اقتناء حافلات لنقل المسافرين	الشركة الجهوية للنقل بعمدین
3,7	15/09/2017	3,7 مليون دينار	22/08/2017	البنك التونسي	تمويل اقتناء حافلات لنقل المسافرين	الشركة الجهوية للنقل بنابل
4,5	10/10/2017	4,452 مليون دينار	12/09/2017	الشركة التونسية للبنك	تمويل اقتناء حافلات لنقل المسافرين	الشركة الجهوية للنقل بجندوبة
841,0	المجموع					

2659,2

المبلغ الجملي لسنة 2017

منح ضمان الدولة لسنة 2018

المبلغ المرخص فيه بقانون المالية 3000 م د القروض الخارجية

المبلغ بالمليون دينار	تاريخ المصادقة	المبلغ	تاريخ القرض	الممول	المشروع	المؤسسة المتفعية بضمان الدولة
176,6	22/01/2018	60 مليون أورو	07/04/2017	الوكالة الفرنسية للتنمية	تمويل مشروع إنجاز محطة معالجة المياه بالمساحل وتعزيز طاقة قنوات جلب المياه المعالجة	الشركة الوطنية لاستغلال و توزيع المياه
351,6	12/02/2018	120 مليون أورو	08/11/2017	البنك الأوروبي للاستثمار	خط تمويل مشاريع المؤسسات الصغيرة جدا والمؤسسات الصغيرة والمتوسطة و المتوسطة ذات الحجم البيني	بنك الإسكان
168,1	07/12/2018	50 مليون أورو	07/12/2018	المؤسسة الألمانية للقرض من أجل إعادة الإعمار	مشروع توسعة وإعادة تهيئة محطات التطهير	الديوان الوطني للتطهير
38,7	07/12/2018	11,5 مليون أورو	07/12/2018	المؤسسة الألمانية للقرض من أجل إعادة الإعمار	دعم تنفيذ خطة الطاقة الشمسية الفوطاضوية بتوزر	الشركة التونسية للكهرباء و الغاز
734,9	المجموع					

القروض الداخلية

المبلغ بالمليون دينار	تاريخ الضمان	المبلغ	تاريخ القرض	الممول	المشروع	المؤسسة المتفعية بضمان الدولة
100,0	18/01/2018	100 مليون دينار	09/01/2018	مجموعة من البنوك (الاتحاد البنكي للصناعة و التجارة / التجاري بنك/ بنك الإسكان)	تمويل عمليات شراء الأدوية	الصيحية المركزية التونسية
235,0	29/08/2018	235 مليون دينار	20/08/2018	مجمع من البنوك تترأسه الشركة التونسية للبنك	تمويل واردات الأدوية	البنك الفرنسي التونسي
221,0	15/01/2018	221 مليون دينار	-	البنك المركزي التونسي	تغطية التعهدات المالية لسنة 2017 المتخذة بدمته لدى البنك المركزي التونسي	مجموعة من المؤسسات العمومية
66,8	26/03/2018	66,8 مليون دينار	-	الشركة التونسية للبنك	عملية تدقيق البنوك العمومية	

156,7	26/03/2018	156,7 مليون دينار	-	بنك الإسكان	عملية تدقيق البنوك العمومية	مجموعة من المؤسسات العمومية
868,6	27/04/2018	868,6 مليون دينار	-	البنك الوطني الفلاحي	عملية تدقيق البنوك العمومية	مجموعة من المؤسسات العمومية
75,0	15/01/2018	75 مليون دينار	05/01/2018	الشركة التونسية للبنك	إعادة جدولة أقساط قروضه تجاه البنك التي تحل آجال خلاصتها سنة 2018	الديوان التونسي للتجارة
10,0	24/07/2018	10 مليون دينار	03/07/2018	التجاري بنك	تغطية جزء من عجز سيولة الشركة	
25,0	20/08/2018	25 مليون دينار	03/07/2018	مصرف الزيتونة	تمويل صيانة المحركات لسنة 2018	
10,0	03/09/2018	10 مليون دينار	16/08/2018	بنك الإسكان	تمويل صيانة المحركات لسنة 2018	شركة الخطوط التونسية
20,0	07/12/2018	20 مليون دينار	28/11/2018	الاتحاد الولي للبنوك	تمويل صيانة المحركات لسنة 2018	
5,6	05/01/2018	5,6 مليون دينار	13/12/2017	البنك الوطني الفلاحي	تمويل اقتناء حافلات لنقل المسافرين	الشركة الجهوية للنقل بالقيروان
10,8	18/01/2018	10,793 مليون دينار	25/12/2017	البنك التونسي	تمويل اقتناء حافلات لنقل المسافرين	الشركة الجهوية للنقل ببياجة
11,1	07/03/2018	11,1 مليون دينار	12/02/2018	البنك الوطني الفلاحي	تمويل اقتناء حافلات لنقل المسافرين	الشركة الوطنية للنقل بين المدن
4,5	22/03/2018	4,5 مليون دينار	09/03/2018	البنك الوطني الفلاحي	تمويل اقتناء حافلات لنقل المسافرين	الشركة الجهوية للنقل بالقصرين
10,0	23/05/2018	10 مليون دينار	04/04/2018	البنك الوطني الفلاحي	تمويل اقتناء حافلات لنقل المسافرين	شركة النقل بالساحل
10,0	14/08/2018	10 مليون دينار	30/07/2018	بنك الأمان	تمويل اقتناء حافلات لنقل المسافرين	الشركة الجهوية للنقل القوافل قفصة
6,0	01/11/2018	6 مليون دينار	18/10/2018	البنك التونسي	تمويل اقتناء حافلات لنقل المسافرين	
11,7	02/07/2018	11,7 مليون دينار	20/06/2018	الاتحاد البنكي للصناعة والتجارة	إعادة جدولة أقساط القروض غير المسددة و المتخلدة بخدمة الشركة و الأقساط التي لم تحل آجال خلاصتها بعنوان قرصي سنتي 2012 و 2017	شركة اسمنت أم الكليل
1857,8	المجموع					

2592,7

المبلغ الجملي لسنة 2018

منح ضمان الدولة لسنة 2019

المبلغ المرخص فيه بقانون المالية التكميلي 4790 م د

القروض الخارجية

المبلغ بالمليون دينار	تاريخ المصادقة	المبلغ	تاريخ القرض	الممول	المشروع	المؤسسة المنتفعة بضمان الدولة
415,6	02/01/2019	121 مليون أورو	05/04/2018	البنك الإسلامي للتنمية BID	دعم قطاع نقل الكهرباء (الخططة التموينية 13)	المؤسسة المنتفعة بضمان الدولة
401,2	27/05/2019	120 مليون أورو	04/01/2019	الوكالة الفرنسية للتنمية AFD المؤسسة الدولية الإسلامية لتمويل التجارة ITFC	تمويل مشروع الشبكة الذكية لتوزيع الكهرباء smart grid	
458,5	03/06/2019	154 مليون دولار أمريكي	05/02/2019	البنك الإسلامي للتنمية BID	تمويل الواردات مشروع نقل الغاز الطبيعي	الشركة التونسية للكهرباء و الغاز
380,3	14/08/2019	119 مليون أورو	04/04/2019	البنك الإفريقي للتنمية BAD	المساهمة في تمويل برنامج تطهير البلديات الصغرى - قسط 1	
243,1	09/07/2019	75 مليون أورو	08/01/2019	البنك الأوروبي لإعادة التعمير والتنمية BERD	المساهمة في تمويل برنامج تطهير 33 مدينة ذات أولوية	الديوان الوطني للتطهير
243,1	09/07/2019	75 مليون أورو	08/01/2019	المؤسسة الألمانية للقروض من أجل إعادة الاعمال KfW	برنامج تطهير المناطق الصناعية (القسط 2)	
56,8	21/11/2019	18 مليون أورو	21/11/2019			
2198,7	المجموع					

القرض الداخلية

المبلغ بالمليون دينار	تاريخ الضمان	المبلغ	تاريخ القرض	الممول	المشروع	المؤسسة المنتفعة بضمان الدولة
258,0	24/01/2018	258 مليون دينار	-		تغطية التعهدات المالية لسنة 2018 المتخذة بدمته لدى البنك المركزي التونسي	البنك الفرنسي التونسي
141,5 1	02/04/2019	1141,5 مليون دينار	-	البنك الوطني الفلاحي	عملية تدقيق البنوك العمومية	مجموعة من المؤسسات العمومية
149,6	02/04/2019	149,6 مليون دينار	-	بنك الإسكان	عملية تدقيق البنوك العمومية	مجموعة من المؤسسات العمومية
66,2	02/04/2019	66,2 مليون دينار	-	الشركة التونسية للبنك	عملية تدقيق البنوك العمومية	مجموعة من المؤسسات العمومية
26,8	16/04/2019	7,95 مليون أورو	02/04/2019	الاتحاد البنكي للتجارة والصناعة		
59,7	16/04/2019	20 مليون دولار أمريكي	11/04/2019	التجاري بنك	خلاص المزودين	
62,6	03/05/2019	18,7 مليون أورو	26/04/2019	مصرف الزيتونة		الشركة التونسية لصناعات التكرير
144,5	02/07/2019	50 مليون دولار أمريكي	28/06/2019	بنك ABC		
67,9	24/12/2019	24 مليون دولار أمريكي	17/12/2019	البنك العربي لتونس ATB	ضمان الدولة مقابل الضمان البنكي لتغطية قرض في إطار برنامج تمويل التجارة العربية/ أبو ظبي	
10,0	26/02/2019	10 مليون دينار	14/02/2019	الشركة التونسية للبنك	تمويل 3 مجمعات صنع وتعليب السجائر	الوكالة الوطنية للتبغ والتبغ والوقيد
37,0	02/04/2019	37 مليون دينار	18/03/2019	الشركة التونسية للبنك	إعادة جدولة بقية أقساط قرض سنة 2013 تجاه البنك التي تحل آجال خالصها سنة 2019	الديوان التونسي للتجارة

40,0	22/02/2019	40 مليون دينار	13/02/2019	بنك الأمان	المساهمة في تمويل صيانة المحركات لسنة 2018	شركة الخطوط التونسية
32,2	22/07/2019	10 مليون أورو	02/07/2019	بنك الإسكان	المساهمة في تمويل صيانة المحركات لسنة 2018	
28,6	09/09/2019	10 مليون دولار أمريكي	02/09/2019	الشركة التونسية للبنك	تمويل عجز السيولة لتسديد فواتير قطع غيار وأعمال الصيانة	شركة الخطوط التونسية
34,4	09/09/2019	12 مليون دولار أمريكي	02/09/2019	الشركة التونسية للبنك	تمويل تسقيقات السداسي الثاني من سنة 2019 لاقتناء طائرات Airbus A320	
17,0	24/10/2019	6 مليون دولار أمريكي	18/10/2019	بنك الإسكان	تمويل تسقيقات السداسي الثاني من سنة 2019 لاقتناء طائرات Airbus A320	شركة الخطوط التونسية السريعة
46,0	25/10/2019	46 مليون دينار	22/10/2019	مصرف الزيتونة	ضمان الدولة مقابل الضمان المسند من قبل شركة الخطوط التونسية للعرض المبرم لفائدة شركة الخطوط التونسية السريعة والمعد لاقتناء طائرة 72-600 ATR	
28,0	30/12/2019	10 مليون دولار أمريكي	26/12/2019	بنك البركة	ضمان الدولة مقابل الضمان المسند من قبل شركة الخطوط التونسية للرضامين المبرمين لفائدة شركة الخطوط التونسية السريعة والمعدين لاقتناء طائرة ATR 72-600	شركة الخطوط التونسية لصناعة الحديد «الفولاد»
10,0	02/08/2019	10 مليون دينار	24/07/2019	البنك الوطني الفلاحي	تزويد دورة الإنتاج	
10,0	16/09/2019	10 مليون دينار	01/11/2017	البنك العربي لتونس ATB	استكمال تمويل عملية اقتناء 494 حافلة	شركة نقل تونس
6,5	24/10/2019	6,5 مليون دينار	10/10/2019	التجاري بنك	فتح سند دين (lettre de crédit) لخلاص مزود مادة كوك البترول	
85,3	07/11/2019	30 مليون دولار أمريكي	01/11/2019	بنك ABC	تمويل عمليات استغلال	الشركة التونسية للكهرباء والغاز
2390,3	المجموع					
4589	المبلغ الجملي لسنة 2019					

منح ضمان الدولة للسداد اسبباً الأولى لسنة 2020

المبلغ المرخص فيه بقانون المالية 5000 م د
القروض الخارجية

المبلغ بالمليون دينار	تاريخ المصادقة	مبلغ القرض بالمليون	تاريخ القرض	الممول	المشروع	الشركة
393,0	25/02/2020	136 مليون دولار أمريكي	16/09/2019	المؤسسة الوطنية الإسلامية لتمويل التجارة TFCC	تمويل استيراد البترول الخام ومنتجات البترول	الشركة التونسية للصناعات التكرير
439,5	07/05/2020	151 مليون دولار أمريكي	30/01/2020	البنك الدولي للإقراض والتعمير BIRD	المساهمة في تمويل تدعيم القطاع الطاقوي	الشركة التونسية للكهرباء والغاز
342,6	28/05/2020	108 مليون أورو	17/12/2019	البنك الإفريقي للتنمية BAD	تطوير وتجهيز نظام نقل الطاقة (الخطة التنموية 13)	الشركة التونسية للكهرباء والغاز
95,2	28/05/2020	30 مليون أورو	17/12/2019	البنك الإفريقي للتنمية BAD (صندوق لنمو معا AGTF)	تطوير وتمويل للمؤسسات الصغيرة والمتوسطة والمؤسسات الناشطة في قطاعات الصحة والسكن الاجتماعي والصناعة والطاقة المتجددة	بنك الإسكان
1584,9	المجموع	100 مليون أورو	17/12/2019	البنك الإفريقي للتنمية BAD		

القروض الداخلية

المبلغ بالمليون دينار	تاريخ الضمان	مبلغ القرض بالمليون دينار	تاريخ القرض	الممول	المشروع	الشركة
291,7	06/01/2020	291,7 مليون دينار	-		تغطية التبعثات المالية لسنة 2019 المتخذة بدمته لدى البنك المركزي التونسي	البنك الفرنسي التونسي
73,2	16/04/2020	73,2 مليون دينار	-	الشركة التونسية للبنك	عملية تدقيق البنوك العمومية	مجموعة من المؤسسات العمومية
166,8	16/04/2020	166,8 مليون دينار	-	بنك الإسكان BH	عملية تدقيق البنوك العمومية	مجموعة من المؤسسات العمومية
1570,8	16/04/2020	1570,8 مليون دينار	-	البنك الوطني الفلاحي	عملية تدقيق البنوك العمومية	مجموعة من المؤسسات العمومية
56,1	07/01/2020	20 مليون دولار أمريكي	31/12/2019	البنك العربي لتونس ATB	تمويل عمليات استغلال	الشركة التونسية للكهرباء والغاز
36,6	15/01/2020	13 مليون دولار أمريكي	13/01/2020	الشركة التونسية للبنك	المساهمة في تمويل تسقيفات لاقتناء طائرات من طراز آراباص A320-NEO	شركة الخطوط التونسية
25,1	12/02/2020	8,8 مليون دولار أمريكي	05/02/2020	الشركة التونسية للبنك	تمويل القسط الأخير من التسقيفات المستحقة لفائدة المصنّع آر بلاص	
33,0	15/01/2020	33 مليون دينار	08/01/2020	الشركة التونسية للبنك	المساهمة في تمويل شراءات زيت الزيتون بعنوان الموسم 2020/2019	الديوان الوطني للزيت
33,0	26/02/2020	33 مليون دينار	07/02/2020	بنك الإسكان BH	المساهمة في تمويل شراءات زيت الزيتون بعنوان الموسم 2020/2019	
10,0	26/02/2020	10 مليون دينار	26/12/2019	الشركة التونسية للبنك	تزويد دورة الإنتاج	الشركة التونسية لصناعة الحديد «القولان»
5,8	26/02/2020	2 مليون دولار أمريكي	30/12/2019	الشركة التونسية للبنك	الإيفاء بتعهدات الشركة تجاه البنك الإسلامي للتنمية	
5,8	26/02/2020	2 مليون دولار أمريكي	09/01/2020	بنك الإسكان BH	تزويد دورة الإنتاج	
3,0	12/05/2020	3 مليون دينار	20/04/2020	بنك الإسكان BH	خلاص مزودي المواد الأولية اللازمة لصناعة الأدوية	الشركة التونسية للصناعات الصيدلانية - SI PHAT
6,0	12/05/2020	6 مليون دينار	28/04/2020	البنك العربي لتونس ATB	خلاص مزودي المواد الأولية اللازمة لصناعة الأدوية	
24,7	14/05/2020	24,65 مليون دينار	-	الشركة التونسية للبنك	إعادة جودة المكشوف البنكي	شركة نقل تونس
190,0	01/07/2020	190 مليون دينار	07/05/2020-03/06/2020	بنوك محلية	خلاص المزودين	الشركة التونسية لصناعات التكرير
2531,5	المجموع					

المفاهيم المعتمدة

- الدولة: هي مختلف البرامج المكوّنة لميزانية الدولة.

- المنشآت العمومية والمؤسسات العمومية غير الإدارية: هي المؤسسات العمومية التي تمّ التنصيب عليها بالأمر عدد 910 لسنة 2005 المؤرخ في 24 مارس 2005 والمتعلق بتعيين سلطة الإشراف على المنشآت العمومية وعلى المؤسسات العمومية التي لا تكتسي صبغة إدارية ومختلف الأوامر التي تمّمته ونقحته (أمر عدد 2123 لسنة 2007 المؤرخ في 21 أوت 2007، أمر عدد 2560 لسنة 2007 المؤرخ في 23 أكتوبر 2007، أمر عدد 3737 لسنة 2008 المؤرخ في 11 ديسمبر 2008، أمر عدد 90 لسنة 2010 المؤرخ في 20 جانفي 2010، أمر عدد 3170 لسنة 2010 المؤرخ في 13 ديسمبر 2010).

إضافة لذلك، يدخل ضمن المؤسسات العمومية غير الإدارية كافة المؤسسات غير الخاضعة لمجلة المحاسبة العمومية على غرار المؤسسات العمومية ذات الصبغة العلمية والتكنولوجية والمؤسسات العمومية للصحة....

- التحويلات: هي الإعتمادات المالية المرخص فيها ضمن قانون المالية (قانون المالية للسنة، قانون المالية التعديلي، قانون غلق الميزانية). وتكون في اتجاه واحد من الدولة إلى صنفين من المؤسسات العمومية (المنشآت العمومية والمؤسسات العمومية غير الإدارية) لتمويل التأجير أو التسيير أو التدخلات أو الاستثمارات.

- نفقات التأجير: هي التحويلات المسندة لفائدة المنشآت العمومية والمؤسسات العمومية غير الإدارية لتأجير أعوان قارين أو غير قارين.

- نفقات التسيير: هي التحويلات المسندة لفائدة المنشآت العمومية والمؤسسات العمومية غير الإدارية لاستهلاك المواد والخدمات التي يقتضيها السير العادي لمصالحها أو صيانة تجهيزاتها.

- نفقات التدخلات: هي التحويلات المسندة لفائدة المنشآت العمومية والمؤسسات العمومية غير الإدارية لدعم التدخلات في الميدان الاقتصادي، الاجتماعي أو في ميادين التربية والتكوين والبحث والثقافة والشباب والطفولة، تسديد قروض، التوازن المالي، تطوير وإعادة هيكلة المؤسسة.

- نفقات الإستثمار: هي التحويلات المسندة لفائدة المنشآت العمومية والمؤسسات العمومية غير الإدارية لدعم الاستثمارات في الميدان الاجتماعي أو ميادين الإدارة العامة، الفلاحة والصيد البحري، الخدمات والهيكل الأساسي، التربية والتكوين والبحث والثقافة والشباب والطفولة.

- ضمان الدولة: هو آلية ضمان بمقتضاه تحلّ الدولة محل المدين (المنشأة أو المؤسسة العمومية) في جميع التزاماته المالية والتعاقدية وذلك صورة إخلال المقترض

بتعهداته (الكلية أو الجزئية) تجاه المقرض، حيث تلتزم الدولة بالإيفاء وخالص جميع المبالغ المتخلدة بدمته.

- الضمان الخارجي: يسند هذا الضمان لفائدة ممولين أجنب (مؤسسات مالية دولية مثل البنك الدولي و البنك الأوروبي للاستثمار و بنوك تجارية مثل "سي تي بنك" و "ناتاكسيس") و ذلك بعنوان تمويل مشاريع و استثمارات.

- الضمان الداخلي: يسند هذا الضمان لفائدة بنوك محلية بعنوان تمويل مشاريع واستثمارات. وبصفة استثنائية يتم إسناده لتمويل عجز سيولة لبعض المؤسسات.

المطبعة الرسمية للجمهورية التونسية
Imprimerie Officielle de la République Tunisienne

