

الجمهورية التونسية
وزارة التجهيز و التهيئة الترابية
و التنمية المستدامة

(قطاع التنمية المستدامة)

المشروع السنوي للقدرة على الأداء

لسنة 2015

وزارة التجهيز و التهيئة الترابية و التنمية المستدامة

(قطاع التنمية المستدامة)

أكتوبر 2014

الفهرس

المحور الأول : التقديم العام لقطاع البيئة و التنمية المستدامة

1. تقديم قطاع البيئة و التنمية المستدامة..... 4
2. الميزانية و برجة النفقات على المدى المتوسط..... 7

المحور الثاني :تقديم برامج قطاع البيئة و التنمية المستدامة

I. البرنامج 1 :حماية البيئة و الموارد الطبيعية و النهوض بجودة الحياة

1. تقديم البرنامج و إستراتيجيته..... 18
2. أهداف و مؤشرات قيس الاداء الخاصة بالبرنامج..... 24
3. نفقات البرنامج..... 34
4. بطاقات مؤشرات قيس الآداء الخاصة بالبرنامج 43

II. البرنامج 2: إستدامة التنمية

1. تقديم البرنامج و إستراتيجيته..... 84
2. أهداف و مؤشرات قيس الاداء الخاصة بالبرنامج..... 87
3. نفقات البرنامج..... 95
4. بطاقات مؤشرات قيس الآداء الخاصة بالبرنامج 100

IV. البرنامج 3 : القيادة و المساندة

1. تقديم البرنامج و إستراتيجيته..... 124
2. أهداف و مؤشرات قيس الاداء الخاصة بالبرنامج..... 128
3. نفقات البرنامج..... 133
4. بطاقات مؤشرات قيس الآداء الخاصة بالبرنامج 138

المحور الأول : التقديم العام لقطاع البيئة والتنمية المستدامة

1- تقديم قطاع البيئة و التنمية المستدامة:

1.1- استراتيجية قطاع البيئة و التنمية المستدامة: تتمثل أهم محاور إستراتيجية

البيئة و التنمية المستدامة في التوجهات التالية :

1.1.1- التوجهات الكبرى :تتمثل أهم التوجهات الإستراتيجية لقطاع البيئة و التنمية

المستدامة في ما يلي :

- ❖ العمل على إدماج مفهوم التنمية المستدامة ضمن السياسات العامة و القطاعية و في الإستراتيجيات و خطط التنمية و عمليات التخطيط على مستوى المشاريع و البرامج و الخطط التشغيلية لمختلف القطاعات ضمانا للإستدامة في مختلف القطاعات الإقتصادية و التتموية، من خلال إتخاذ تدابير عامة أو خاصة في مختلف المجالات المتعلقة بالبيئة و التنمية ،
- ❖ تحسين الوضع البيئي وإطار الحياة بجميع الأوساط و الجبهات بالوقاية والحَدّ و القضاء على الأخطار التي تهدد الإنسان و البيئة و الموارد الطبيعية .
- ❖ المحافظة على الموارد الطبيعية و دعم قدراتها الإستيعابية و حمايتها من التلوث و الهدر و الإستنزاف و التدهور البيئي و دعم مختلف أنماط الحياة الفطرية و التنوع البيولوجي للحيلولة دون تدهورها و حمايتها و إنمائها بما يكفل التوازن البيئي و يحافظ على المصادر الحيوانية و النباتية المهددة بالإنقراض.
- ❖ تعزيز التوعية و التربوية و تنمية الحس البيئي لدى المؤسسات و الأفراد و تشريك مكونات المجتمع المدني .

يتم تجسيم هذه الخيارات الكبرى من خلال الأولويات التالية :

2.1.1 الأهداف الإستراتيجية:

تتمثل أهم الأهداف الإستراتيجية في ما يلي :

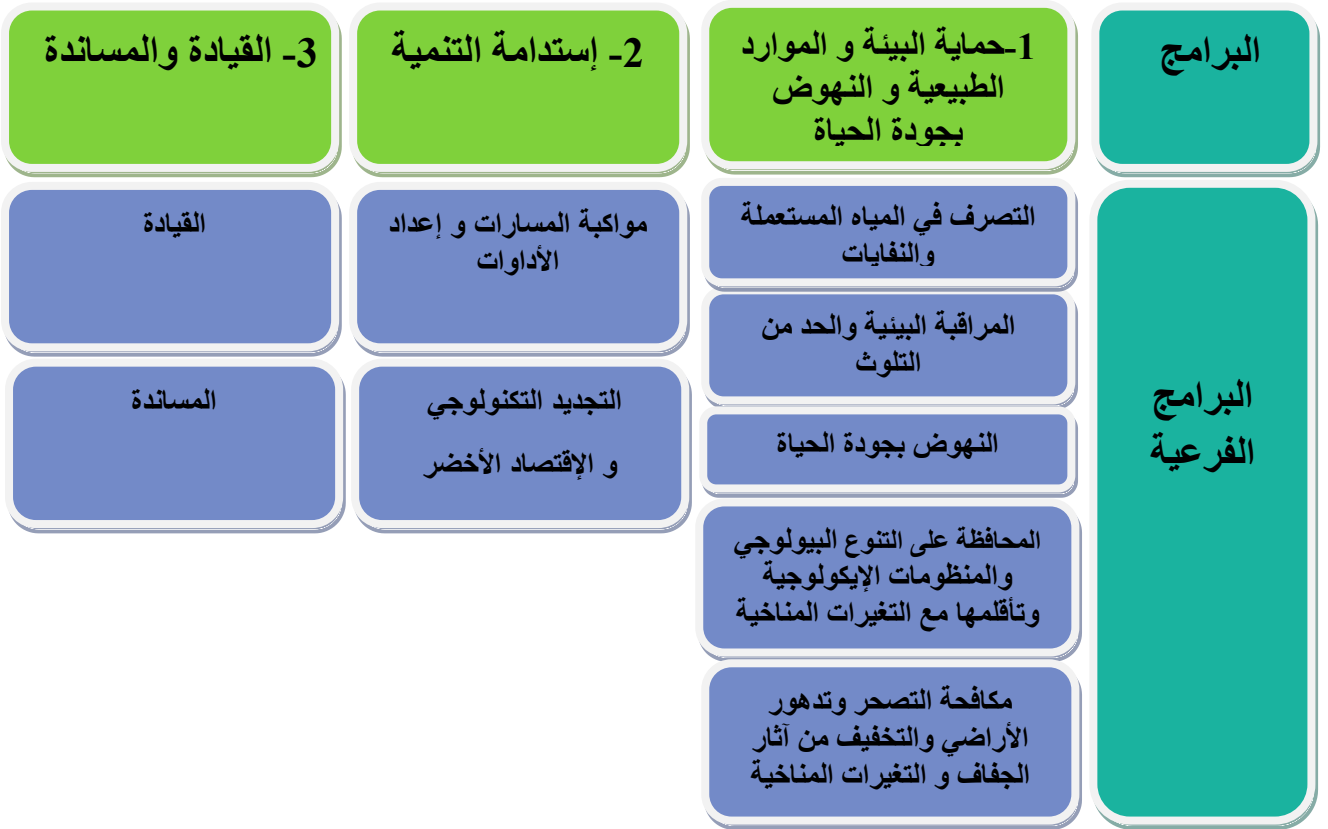
- العمل على إدماج البعد البيئي و مفهوم الإستدامة في جميع السياسات و المخططات و البرامج و الأنشطة و المشاريع التتموية و توجيه أنشطة الوقاية و المراقبة و المتابعة و التنسيق نحو تحقيق أهداف التنمية المستدامة،
- تطوير المنظومة الحالية للتصرف في النفايات و ذلك من خلال الفرز و التثمين و الرسكلة مما يساهم في إحداث أنشطة إقتصادية جديدة تشغل و توفر مداخيل إضافية و تضمن نجاعة أفضل لهذه المنظومة بالإضافة إلى الإقتصاد في الموارد.
- المعالجة المستدامة للمياه المستعملة المنزلية و الصناعية .

- حماية الموارد الطبيعية و المنظومات الإيكولوجية و التنوع البيولوجي من مخاطر التلوث و الإتلاف و المحافظة على توازنها لضمان إستدامة وظائفها التنموية و الإجتماعية و البيئية .
- الحد من ظاهرة التصحر و المحافظة على الموروث الطبيعي .
- حماية الفضاءات و المنظومات البيئية الطبيعية بالشريط الساحلي و مراقبة التصرف في هذه المنظومات و الفضاءات و الملك العمومي البحري، و مزيد العناية بالشريط الساحلي من خلال حماية الشواطئ من الإنجراف البحري و تعزيز أنماط التصرف التشاركي في المناطق الحساسة مع تامين أفضل للمناطق الطبيعية الساحلية و البحرية.
- النهوض بالبيئة الحضرية و الريفية للرفع من جودة الحياة .
- مقاومة جيوب التلوث الصناعي و إستحداث التأهيل البيئي للمؤسسات الصناعية و الخدماتية .
- تحسين و تطوير وسائل و أدوات التحسيس و التوعية و التربية البيئية و تفعيل شراكة حقيقية مع مكونات المجتمع المدني للمضى قدما في تجسيم التنمية المستدامة.
- دعم البحث العلمي و التكنولوجيا في المجال البيئي .
- تدعيم منظومات المراقبة البيئية للمؤسسات الملوثة و الأنشطة الإقتصادية ذات الأثر البيئي السلبي و تطوير وسائل عمل و منهجيات المراقبة الوقائية للمؤسسات و المشاريع و الأنشطة بما يساهم في الحد من مصادر التلوث و الأضرار بالبيئة و بالأوساط الطبيعية .
- تعزيز مقومات الإقتصاد الأخضر عبر تطوير نظم الإستهلاك و الإنتاج نحو مقومات الإستدامة من خلال إدماج خيارات التصرف البيئي لتقليص المخاطر و ترشيد استهلاك المواد الطبيعية.
- تعزيز عمليات التكوين و التوعية و التثقيف في مجال حماية البيئة و التنمية المستدامة و لا سيما في مجال مقاومة التلوث و المحافظة على الطبيعة و التصرف الرشيد في الموارد الطبيعية و الوقاية و تجنب الأخطار المحتملة بالتعاون مع المؤسسات المعنية و المنظمات الحكومية و غير الحكومية.
- النهوض بكل الأعمال و البحوث و الدراسات و البرامج ذات الطابع العلمي و التقني أو الإقتصادي و التي يكون موضوعها تحسين تقنيات حماية البيئة و المحافظة على الإطار الطبيعي و مقاومة التلوث و الوقاية من الأخطار و التنمية النظيفة، و ذلك بالشراكة و بالتعاون مع الوزارات و المؤسسات المعنية.
- تعميق التعاون و التنسيق و توحيد جهود مختلف المتدخلين على المستوى الوطني و الإقليمي و الدولي في مجال التغيرات المناخية و السهر على تنفيذ اللتزامات الدولية في ميدان حماية البيئة و التنمية المستدامة.

2.1- برامج قطاع البيئة و التنمية المستدامة:

إن السياسات والتوجهات الوطنية في مجال البيئة والتنمية المستدامة والمرجعيات المعتمدة في هذا المجال تحدد مجموعة من الأهداف المرتبطة بمجالات البيئة والتنمية المستدامة وهي التي تستحوذ على الإهتمامات الرئيسية للمجتمع. وأصبحت الوزارة مطالبة أكثر من أي وقت مضى بتقييم مدى تحقيق المنظومة لتلك الأهداف وهو ما يقتضي إرساء الهيكلة (قائمة البرامج) الأكثر نجاعة والتي تعيد الإنتظارات الأساسية للمجتمع إلى صدارة الإهتمامات وجعلها منطلق وغاية تدخل كل برنامج.

و على هذا الأساس تم تقسيم برامج قطاع البيئة و التنمية المستدامة إلى ثلاثة برامج :



2- الميزانية و برمجة النفقات على المدى المتوسط :

1.2- تقديم ميزانية الوزارة لسنة 2015 :

يندرج مشروع ميزانية الوزارة (قسم التنمية المستدامة) لسنة 2015 في إطار إرساء مقومات إستدامة التنمية في كل القطاعات الإقتصادية و السياسات و المخططات التنموية الوطنية و الجهوية وكذلك حماية البيئة عبر مواصلة إنجاز جملة من المشاريع التي تهتم بالبيئة الحضرية و المحافظة على المنظومات الطبيعية والتنوع البيولوجي والنهوض بالسياحة الإيكولوجية والوقاية من التلوث والعناية بالبيئة الصناعية و من خلال وضع عدد من الدراسات الإستراتيجية و مخططات العمل و آليات و أدوات و متابعة تنفيذها .

تم ضبط ميزانية قطاع التنمية المستدامة لسنة 2015 في حدود 226,775 م.د مقابل 225,025 م.د سنة 2014 أي بزيادة قدرها 1,750 + م.د تمثل نسبة +0,7% و تتوزع هذه الإعتمادات على النحو التالي :

• ميزانية التصرف :

حددت ميزانية التصرف لسنة 2015 بمبلغ قدره 40,985 م.د مقابل 40,727 م.د سنة 2014 أي بزيادة قدرها 0,258+ م.د تمثل نسبة 0,6% +

• ميزانية التنمية :

حددت ميزانية التنمية لسنة 2015 بمبلغ قدره 142,790 م.د مقابل 141,298 م.د سنة 2014 أي بزيادة تقدر ب 1,492 + م.د يمثل نسبة 1,06% .

و تقدر الإعتمادات المرصودة للإستثمارات المباشرة سنة 2015 ب 6,810 م.د مقابل 6,495 م.د سنة 2014 أي بزيادة تقدر ب 0,315+ م.د تمثل نسبة 4,8% + .

أما الإعتمادات المرصودة للتمويل العمومي سنة 2015 فقد بلغت 135,980 م.د مقابل 134,803 م.د سنة 2014 أي بزيادة تقدر ب 1,177+ م.د يمثل نسبة 0,8% + .

• صناديق الخزينة :

تقدر الإعتمادات المخصصة لصناديق الخزينة ب 43 م.د منها 40 م.د لصندوق مقاومة التلوث و 3 م.د لصندوق سلامة البيئة وجمالية المحيط.

و تتوزع ميزانية قطاع التنمية المستدامة حسب البرامج كما يلي :

البرنامج عدد 1 : حماية البيئة والموارد الطبيعية و النهوض بجودة الحياة:

بلغت ميزانية برنامج حماية البيئة والموارد الطبيعية و النهوض بجودة الحياة لسنة 2015 ما قدره 216,361 م.د منها 32,381 م.د نفقات تصرف و 140,980 م.د نفقات تنمية و 43,000 م.د صناديق خزينة. و تمثل الإعتمادات المخصصة لهذا البرنامج 95 % من ميزانية قطاع التنمية المستدامة.

و تتمثل أهم الأنشطة المبرمجة في إطار برنامج حماية البيئة و الموارد الطبيعية و النهوض بجودة الحياة لسنة 2015 في ما يلي:

✓ في مجال التصرف في المياه المستعملة و النفايات :

تم رصد مبلغ قدره 183,797 م.د للبرنامج الفرعي التصرف في المياه المستعملة و النفايات منها 11,656 نفقات تصرف و 132,141 م.د نفقات تنمية. و ستمكن هذه الإعتمادات من مواصلة الجهود المبذولة من أجل إحكام التصرف في المياه المستعملة خاصة من خلال مواصلة إنجاز عدد من المشاريع منها :

- أشغال مد و توسيع شبكات التطهير و بناء محطات تطهير و ضخ جديدة (51,5 م.د)

- أشغال تهذيب و تجديد محطات و شبكات تطهير (40,4 م.د)

- الإنتهاء من إنجاز عدد من الدراسات و الانطلاق في دراسات جديدة منها الدراسات الفنية لتوسيع و تهذيب شبكات التطهير بـ 10 ولايات و الدراسات التنفيذية لـ 9 محطات تطهير بالمناطق الصناعية. (6 م.د)

- تطهير الأحياء الشعبية (17 م.د)

أم بالنسبة للتصرف في النفايات ستمكن الإعتمادات المرصودة من مواصلة تنفيذ عدة مشاريع منها :

- إنجاز أشغال المصبات المراقبة و مراكز التحويل بمنطقة حوض وادي مجردة و تونس الكبرى و بولايات قفصة و قصرين و سيدي بوزيد و زغوان و المهديّة و توزر.

- إنجاز مراكز التحويل قبلي (2,960 م.د)

- غلق و إعادة تهيئة بعض المصبات العشوائية للنفايات المنزلية (0,500 م.د)
- أشغال توسعة بعض المصبات المراقبة للنفايات المنزلية.
- وضع منظومات للتصرف في هياكل السيارات المستعملة و مادة المرجين و تثمين النفايات العضوية (0,300 م.د)

✓ في مجال الرقابة البيئية و الحد من التلوث:

- تم رصد إعتمادات تقدر بـ 20,733 م.د لبرنامج المراقبة البيئية و الحد من التلوث منها 17,124 م.د نفقات تصرف و 3,609 م.د نفقات تنمية .
 - ستمكن الإعتمادات المرصودة من مواصلة تنفيذ عدد من المشاريع تتعلق خاصة بـ:
 - وضع مخططات للمحافظة على نوعية الهواء (صفاقس و قابس). (1150 أ.د)
 - تجهيز المخبر المتنقل لمتابعة نوعية الهواء من المصدر (50 اد)
 - شبكة مراقبة الهواء (200 أ.د)
 - مراقبة الأوساط البيئية من خلال شبكة متابعة تلوث التربة.
 - برنامج التوعية و التحسيس (300 أ.د)
 - كما تم رصد إعتمادات تقدر بـ 100 أ.د لفائدة المرصد التونسي للبيئة و التنمية المستدامة لتدعيم قدراته في مجال متابعة وضعية البيئة و الإعلام و المساعدة على أخذ القرار.
- ### ✓ في مجال النهوض بجودة الحياة :

- تم رصد إعتمادات تقدر بـ 6,875 م.د للبرنامج الفرعي النهوض بجودة الحياة منها 0,445 م.د نفقات تصرف و 3,430 م.د نفقات تنمية و 3 م.د صناديق خزينة .
- و ستتمكن هذه الإعتمادات من مواصلة الأنشطة الرامية خاصة إلى:
 - دعم المجهود البلدي في مجال بعث و صيانة المناطق الخضراء (2 م.د)
 - تهيئة منتزه المطوية بقابس (0,200 م.د)
 - تثمين المواقع الطبيعية ببني مطير من ولاية جندوبة (0,30 م.د)
 - التصرف المستديم في النفايات بجزيرة جربة (0,100 م.د)

تنظيف الشواطئ (0,700 م.د.)

- رفع الحشائش البحرية (0,300 م.د.)

✓ في مجال المحافظة على التنوع البيولوجي و المنظومات الإيكولوجية:

تم رصد إعمادات تقدر بـ 4,534 م.د للبرنامج الفرعي المحافظة على التنوع البيولوجي و المنظومات الإيكولوجية و تأقلمها مع التغيرات المناخية منها 3,084 م.د نفقات تصرف و 1,450 م.د نفقات تنمية. و ستمكن هذه الإعمادات من مواصلة تنفيذ عدة مشاريع منها :

- تميم و تهيئة المناطق الطبيعية بمحمية جبل خروفة و الصدين بالكاف (0,800 م.د.)

- دعم البنك الوطني للجينات (0,260 م.د.)

- إنجاز المحميات البحرية (0,100 م.د.)

- إنجاز أشغال حماية الشواطئ من الإنجراف البحري (6 م.د.)

✓ في مجال مكافحة التصحر و تدهور الأراضي و التخفيف من آثار الجفاف و التغيرات المناخية:

تم رصد إعمادات تقدر بـ 0,422 م.د لفائدة البرنامج الفرعي مكافحة التصحر و تدهور الأراضي و التخفيف من آثار الجفاف و التغيرات المناخية منها 0,72 م.د نفقات تصرف و 0,350 م.د نفقات تنمية. ستخصص هذه الإعمادات بالأساس لمشروع التصرف المستدام في التربة و المنظومات الواحية بالمناطق الجافة (0,250 م.د.) و إنجاز البلاغ الوطني الثالث حول التغيرات المناخية (0,100 م.د.).

البرنامج عدد 2 : إستدامة التنمية:

بلغت ميزانية برنامج إستدامة التنمية لسنة 2015 ما قدره 4,397 م.د منها 3,352 م.د نفقات تصرف و 1,045 م.د نفقات تنمية. و تتوزع هذه الإعمادات على البرنامجين الفرعيين كما يلي :

✓ مواكبة المسارات و إعداد الأدوات :

تم رصد إعمادات تقدر بـ 0,411 م.د لفائدة البرنامج الفرعي مواكبة المسارات و إعداد الأدوات و تتمثل أهم الأنشطة التي تقوم بها هذا البرنامج الفرعي في تدعيمًا لتنمية المستدامة من خلال مواصلة إنجاز عدد من المشاريع منها :

-المساعدة على تهيئة حدائق و نوادي البيئة المدرسية (0,100 م.د.)

-برنامج الأجندا 21 الجهوية والمحلية (0,50 م.د.)

✓ التجديد التكنولوجي و الإقتصاد الأخضر:

لقد تم ترصد إعتمادات تقدر بـ 3,986 م.د لفائدة برنامج التجديد التكنولوجي و الإقتصاد الأخضر و ذلك قصد تنفيذ جملة من المشاريع من أهمها

- تركيز محضنة لبعث مؤسسات صغرى مشغلة في مجال التقنيات البيئية (60 أد)

- برنامج مكتب المساندة حول المبادرة الإقتصادية الخضراء (0,100 م.د)

- الشراءات المستدامة (50 أد)

- الصيرفة المستدامة (35 أد)

البرنامج عدد 3 : القيادة و المساندة :

بلغت ميزانية برنامج القيادة و المساندة لسنة 2015 ما قدره 6,017 م.د منها 5,252 م.د نفقات تصرف و 0,765 م.د نفقات تنمية.

ستمكن هذه الميزانية برنامج القيادة و المساندة من تقديم الدعم و المساعدة لبقية البرامج الفنية من خلال مواصلة صرف المرتبات و الأجور و المنح لمختلف الأعوان من مختلف الأسلاك و إنجاز برنامج الترقيات و الإنتدابات و تنفيذ برنامج التكوين و التربصات ، و تعهد و صيانة التجهيزات و المعدات و ووسائل النقل و المباني الإدارية .و توفير التجهيزات الإعلامية و المنظومات المعلوماتية و إنجاز برنامج الإعلامية للوزارة .

صناديق الخزينة:

ستتواصل تدخلات صندوق مقاومة التلوث سنة 2015 والتي تهدف إلى تشجيع الأعمال الرامية إلى حماية البيئة من التلوث الصناعي بالمساهمة في تمويل التجهيزات التي من شأنها أن تحد أو تزيل التلوث الصادر عن المؤسسات الصناعية ومشاريع تجميع و رسكلة النفايات.

كما ستتواصل تدخلات صندوق سلامة البيئة وجمالية المحيط من خلال تمويل العمليات الرامية إلى العناية بالمحيط و المحافظة على البيئة وجمالية المدن .

جدول عدد 1 :

تطور ميزانية الوزارة لسنة 2015 حسب البرامج و البرامج الفرعية (إعتمادات الدفع)

تطور اعتماداتالدفع		مقترحات 2015		ق.م 2014	انجازات 2013	البرامج و البرامج الفرعية
النسبة(%)	المبلغ	دفع	تعهد			
						البرنامج عدد 1 : حماية البيئة و الموارد الطبيعية و النهوض بجودة الحياة
		183 797	127 900			البرنامج الفرعي 1.1
		20 733	2199			البرنامج الفرعي 2.1
		6 875	2200			البرنامج الفرعي 3.1
		4 534	1000			البرنامج الفرعي 4.1
		422	600			البرنامج الفرعي 5.1
		216 361	217 710			-مجموع البرنامج 1 :
						البرنامج عدد 2 : إستدامة التنمية
		411	261			البرنامج الفرعي 1.2
		3986	3964			البرنامج الفرعي 2.2
		4397	4225			مجموع البرنامج 2:
						البرنامج عدد 3 : القيادة و المساندة
		2211	2361			البرنامج الفرعي 1.3
		3806	3754			البرنامج الفرعي 2.3
		6017	6115			مجموع البرنامج 3 :
		226 775	227 450			المجموع العام للبرامج:

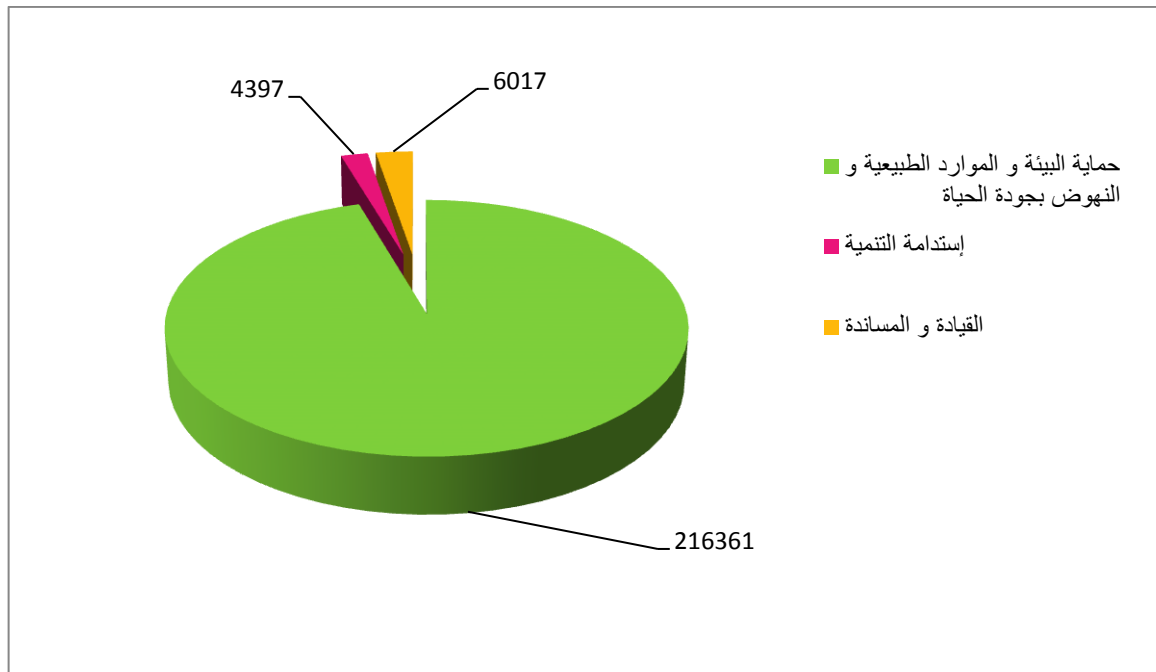
جدول عدد 2

توزيع ميزانية الوزارة (قطاع التنمية المستدامة) لسنة 2015 حسب البرامج و طبيعة النفقة (إتمادات الدفع)
بحساب 1000 د

المجموع	البرنامج 3 القيادة والمساندة	البرنامج 2 إستدامة التنمية	البرنامج 1 حماية البيئة و الموارد الطبيعية و النهوض بجودة الحياة	البرامج طبيعة النفقة
40985	5252	3352	32 381	نفقات التصرف
23 587	2506	2968	18 113	التأجير العمومي
4888	2185	318	2 385	وسائل المصالح
12 510	561	66	11 883	التدخل العمومي
142 790	765	1045	140 980	نفقات التنمية
6 810	765	445	5600	الاستثمارات المباشرة
6610	765	445	5400	على الميزانية
200	0	0	200	على القروض الخارجية
135 980	0	600	135 380	التمويل العمومي
131980	0	600	131380	على الميزانية
4000	0	0	4000	على القروض الخارجية
43000	0	0	43000	صناديق الخزينة
226 775	6017	4397	216 361	المجموع حسب البرامج

رسم بياني عدد 2 :

توزيع ميزانية الوزارة (قطاع التنمية المستدامة) لسنة 2015 حسب البرامج و طبيعة النفقة (إتمادات الدفع)



2.2 – تقديم اطار النفقات متوسط المدى (2015-2017) للوزارة :

جدول عدد3 :

إطار النفقات متوسط المدى (2015-2017) للوزارة : التوزيع حسب طبيعة النفقة (إعتمادات الدفع)

تقديرات			ق.م 2014	انجازات			النفقات
2017	2016	2015		2013	2012	2011	
43 954	43 372	43 385					نفقات التصرف
41 504	40 972	40 985					على موارد الميزانية
24 003	23 795	23 587					التأجير العمومي
4 991	4 667	4 888					وسائل المصالح
12 510	12 510	12 510					التدخل العمومي
2 450	2 400	2400					على موارد الذاتية للمؤسسات
0	0	0					التأجير العمومي
2450	2400	2400					وسائل المصالح
0	0	0					التدخل العمومي
178 479	187 284	142 790					نفقات التنمية
158 479	166 284	138 590					على موارد الميزانية
7 099	7 524	6 610					الاستثمارات المباشرة
151 380	158 760	131 980					تمويل العمومي
20 000	21 000	4200					على الموارد القروض الخارجية الموظفة
0	0	200					الاستثمارات المباشرة
20 000	21 000	4000					التمويل العمومي
-	0	0					على موارد الذاتية للمؤسسات
43 000	43 000	43 000					صناديق الخزينة
14 600	14 600	14 600					التأجير
1532	1532	1532					وسائل المصالح
26 868	26 868	26 868					التدخل
0	0	0					التجهيز
262 983	271 256	226 775					ميزانية بدون اعتبار الموارد ذاتية للمؤسسات
265 433	173 656	229 175					ميزانية باعتبار الموارد ذاتية للمؤسسات

الجدول عدد 4:

إطار النفقات متوسط المدى (2015-2017) للوزارة : التوزيع حسب البرامج (إعتمادات الدفع)

تقديرات			ق.م 2014	انجازات			البرامج
2017	2016	2015		2013	2012	2011	
250 424	258 752	216 361					برنامج 1 حماية البيئة و الموارد الطبيعية و النهوض بجودة الحياة
6252	6227	4397					برنامج 2 إستدامة التنمية
6307	6277	6017					برنامج 3 القيادة والمساندة
262 983	271 256	226 775					المجموع :

المحور الثاني : تقديم برامج قطاع البيئة
و التنمية المستدامة

**البرنامج 1 : حماية البيئة و الموارد الطبيعية
و النهوض بجودة الحياة**

1- تقديم البرنامج واستراتيجيته :

1-1 خارطة البرنامج : الهياكل المتدخلة



1-2 إستراتيجية البرنامج :

تتمثل التوجهات الإستراتيجية لهذا البرنامج في ما يلي :

* في مجال المحافظة على الموارد الطبيعية و المنظومات الإيكولوجية:

- حماية البيئة و المحافظة على الموارد الطبيعية و البيولوجية و المواقع الخاصة و المناظر الطبيعية . - دعم التصرف المستدام في الموارد الطبيعية.
- النهوض بالسياحة الإيكولوجية و دعم العناية بالمسالك السياحية البيئية .
- تطوير الآليات و الإجراءات و الطرق المعتمدة للتأقلم مع التغيرات المناخية .
- المحافظة على التنوع البيولوجي و الموارد الجينية النادرة أو المهددة بالإنقراض.

* في مجال مكافحة التصحر :

- المساهمة في المحافظة على الغطاء النباتي وتطويره ودعم برامج الحد من التصحر والرعي الجائر مع إعتبار الخصوصيات الإقتصادية و الإجتماعية للسكان المحليين.
- تحيين الخطة الوطنية لمكافحة التصحر و متابعة تنفيذها.
- تشخيص الآليات الكفيلة بتقليص تأثيرات التغيرات المناخية على العديد من الأنشطة الإقتصادية على غرار القطاع الفلاحي.

*في مجال جودة الحياة :

- النهوض بجودة الحياة وإحكام التصرف في الوسط الحضري ومتابعة برامج التدخل من أجل بيئة نظيفة وللوقاية والحد من الأضرار التي تلحق بالبيئة.
- مزيد العناية بجمالية المدن والتجمعات السكنية بإحداث المزيد من الفضاءات الخضراء بجل المدن والتجمعات السكنية وتعد المناطق الخضراء والمنتزهات الحضرية الموجودة وتهيئة الشوارع الرئيسية ودعم تعزيز الجهود البلدي في مجال بعث مساحات خضراء .
- المحافظة على الشريط الساحلي بصفة عامة وعلى الملك العمومي البحري بصفة خاصة والسهر على ترشيد إستعمال المناطق الحساسة والتصريف في الفضاءات الساحلية والحفاظ على المواقع الممتازة من مشاهد ومنظومات طبيعة ساحلية وبحرية.
- ضمان جودة الخدمات البيئية كالنظافة و التطهير الحضري و الريفي و التصرف في النفايات و جمالية المدن و القرى .
- تعميم شبكة التطهير و برنامج التطهير الحضري و الريفي بكامل قرى ومدن الولايات وتطوير الاليات الكفيلة لضمان صيانة وتعد منشآت التطهير.
- العمل على تحسين جودة المياه المعالجة للترفيه في نسبة إستغلالها في الري الفلاحي والعمل على الحد من التأثيرات السلبية على نوعية مياه البحر.

* في مجال مقاومة التلوث :

- القضاء على جيوب التلوث و الإزعاجات البيئية بالمدن .
- حصر مصادر التلوث بجميع أشكاله ووضع الأطر و التصورات العامة و برامج التدخل للوقاية و لمعالجة و لإزالة كل مظاهر التلوث .

- ضبط البرامج و الآليات اللازمة لتحسين نوعية الهواء و المحافظة عليها خاصة بالوسط الحضري و العمل على تطوير الطاقات النظيفة للحد من تلوث الهواء.

- تطوير الآليات و الإجراءات و الطرق المتعلقة بالمراقبة و الوقاية من تدهور الوسط الطبيعي و الحد و التخلص من النفايات و الإفرازات الملوثة.

- تدعيم شبكات رصد حالة الأوساط و النظم الطبيعية (شبكة رصد حالة الموارد و الأوساط المائية و التربة و السواحل و الهواء و الغابات ...)

* في مجال التصرف في النفايات :

- تطوير التصرف في النفايات و العمل على إدراج رسكلة النفايات و تثمينها ضمن اولويات منوال التصرف في النفايات و توفير حوافز اكبر للقطاع الخاص في إحداث المؤسسات في ميادين التثمين و الرسكلة .

- غلق المصببات العشوائية و تهذيب مواقعها بجل المدن و التجمعات السكانية مع تركيز مصبات مراقبة إضافية و مضاعفة طاقة معالجة النفايات المنزلية

- تحسين التصرف في النفايات الصناعية و الإستشفائية و الزراعية و دعم التعاون مع البلديات في مجال التصرف في منظومة النفايات .

1-3 البرامج الفرعية:

سعيًا لتحقيق الأهداف المنشودة لهذا البرنامج و لتيسير متابعته فقد تم تقسيمه إلى البرامج الفرعية التالية:

1. التصرف في المياه المستعملة و النفايات.
2. المراقبة البيئية و الحد من التلوث.
3. النهوض بجودة الحياة.
4. المحافظة على التنوع البيولوجي و المنظومات الإيكولوجية و تأقلمها مع التغيرات المناخية.
5. مكافحة التصحر و تدهور الأراضي و التخفيف من آثار الجفاف و التغيرات المناخية.

تتمثل مشمولات كل برنامج فرعي في ما يلي :

البرنامج الفرعي 1: التصرف في المياه المستعملة و النفايات

تتمثل مشمولات هذا البرنامج الفرعي في :

- متابعة و تنسيق البرامج و المشاريع الخاصة بالتصرف في النفايات الصلبة في الوسطين الحضري و الريفي و إقتراح الإجراءات الحلول و البرامج المناسبة لجمع و معالجة و إعادة إستعمال و تثمين تلك النفايات و ذلك بالتنسيق مع الأطراف المعنية .

- إيجاد الحلول والآليات الملائمة للتصرف السليم في المواد الكيميائية الخطرة والنفايات الخاصة والخطرة والوقاية من مخاطرها .

- إنجاز مشاريع و برامج إحكام التصرف في مختلف أصناف النفايات بهدف حماية البيئة من مظاهر التلوث التي تسببها هذه النفايات .و تدعيم منظومات التصرف في النفايات القابلة للرسكلة و التثمين و تعزيز القدرات الوطنية في معالجة الملوثات العضوية الثابتة

- متابعة و تنسيق برامج تجهيز المدن و التجمعات الحضرية بشبكات التطهير و معالجة المياه المستعملة و تقييم إستراتيجيات و برامج و تكنولوجيات التطهير و تطوير برامج مقاومة التلوث الناتج عن المياه المستعملة بصفة عامة .

- مقاومة التلوث الصناعي السائل و الحد من إنعكاساته على منظومة التطهير بإنجاز برنامج تطهير المناطق الصناعية و توسعة محطات معالجة المياه الصناعية و تطوير نسبة إعادة إستعمال المياه المعالجة في بعض الزراعات و الصناعة و السياحة .

- متابعة برامج و آليات النهوض بالتطهير الريفي و ذلك بالتنسيق مع الأطراف المعنية .

. البرنامج الفرعي 2: المراقبة البيئية و الحد من التلوث

تتمثل مشمولات هذا البرنامج الفرعي في جانبين:

* أولا الجانب الوقائي :

- إبداء الرأي حول دراسات المؤثرات على المحيط .

- إقتراح المواصفات التي يجب تطبيقها في مجال النفايات و الإفرازات الصناعية و مصادر التلوث بصفة عامة .

- التصرف في صندوق مقاومة التلوث .

- النهوض بالتكوين و التريبة و التحسيس في ميدان مقاومة التلوث .

- إقتراح الإجراءات و الحلول اللازمة للوقاية من إفرازات الغازات السامة و الغبار و الإشعاعات و كل مظاهر التلوث الهوائي .

- مراقبة تطور إستعمال الموارد الطبيعية و تنسيق و متابعة الخطط المتعلقة بالوقاية من تدهور الوسط الريفي نتيجة أنشطة الإنسان .

-تنسيق العمل مع المؤسسات العمومية و الأطراف المعنية للوقاية من التلوث .

- رصد تطور النظم البيئية الساحلية عبر وضع و إستغلال أنظمة معلوماتية متخصصة.

* ثانيا الجانب العلاجي :

- مقاومة كل مصادر التلوث و الضرر و جميع أشكال تدهور المحيط .

- مراقبة و متابعة المخلفات الملوثة و التجهيزات المخصصة لمعالجتها.

- مراقبة و متابعة مصادر التلوث الهوائي خاصة بالوسط الحضري بالتنسيق مع الأطراف المعنية

- ضبط و متابعة تنفيذ برامج إزالة التلوث و برامج التدخل السريع لمجابهة الوضعيات الطارئة و الحوادث المتسببة في التلوث .

- وضع برامج و آليات لمراقبة و متابعة نوعية المياه و التربة و الهواء فيما يتعلق بتأثيرات التلوث .

- مراقبة و معاينة البنايات و المنشآت و الإحداثيات المقامة على الملك العمومي البحري أو على أجزاء منه و المخالفة للقوانين و التراخيص الجاري بها العمل.

البرنامج الفرعي 3 : النهوض بجودة الحياة

تتمثل مشمولات هذا البرنامج الفرعي في:

- وضع مخططات و أطرا إنجاز المنتزهات الحضرية و متابعة و تقييم هذه المنتزهات و التصرف المستدام فيها بالتنسيق مع الأطراف المعنية.

- متابعة برامج إحداث المساحات الخضراء بالوسط الحضري و المساهمة في تجسيم السياسة الوطنية في هذا المجال .

- إعداد و متابعة برامج و مشاريع تجميل المدن .

-تعهد الشواطئ و صيانتها و تأهيلها لتضمينها تحت اللواء الأزرق و إنجاز الفسح الشاطئية.

- المساهمة في النهوض بإطار العيش بالوسط الريفي عبر برامج و مشاريع و إستصلاح و تأهيل المناطق الريفية و عمليات المحافظة على المناظر الطبيعية و المناطق الخضراء.

البرنامج الفرعي 4 :المحافظة على التنوع البيولوجي والمنظومات الإيكولوجية وتأقلمها مع التغيرات المناخية

تتمثل مشمولات هذا البرنامج الفرعي في:

- إعداد و متابعة خطط العمل و الأنشطة التي تساهم في المحافظة على الموارد الطبيعية و حمايتها من كل مظاهر التدهور.

-المحافظة على المنظومات الطبيعية و خاصة منها الحساسة و على توازن المواقع الإيكولوجية و متابعة تطور التنوع البيولوجي بتلك المنظومات و المواقع.

- السهر على تنمية التراث الجيني و المساهمة في تحيين بنوك الجينات

- إعداد و متابعة تنفيذ خطط العمل و المشاريع المتعلقة بالمحافظة على المحميات و الحدائق الطبيعية و متابعة تطور الوظائف الإيكولوجية الأساسية لتلك المحميات و الحدائق.

البرنامج الفرعي 5:مكافحة التصحر وتدهور الأراضي والتخفيف من آثارالجفاف والتغيرات المناخية

تتمثل مشمولات هذا البرنامج الفرعي في :

- تنسيق و متابعة أنشطة مكافحة التصحر عبر إعداد و متابعة وتنفيذ الإستراتيجية الوطنية وخطط العمل الجهوية و المحلية حول مكافحة التصحر وتنسيق الجهود على المستوى الوطني .

- العمل على تطبيق الإلتزامات التي نصت عليها الاتفاقية الأممية لمكافحة التصحر التي صادقت عليها تونس سنة 2005 .

2- أهداف ومؤشرات قياس الأداء الخاصة بالبرنامج :

1.2- تقديم أهداف و مؤشرات قياس أداء البرنامج :

تتمثل أهداف برنامج حماية البيئة و الموارد الطبيعية و النهوض بجودة الحياة في ما يلي :

➤ **الهدف1:** تحسين التصرف في النفايات و المياه المستعملة.

➤ **الهدف2:** تحسين و تطوير آليات و طرق الوقاية و المراقبة البيئية للحد من التلوث و متابعتها.

➤ **الهدف3:** دعم المجهود الوطني في مجال النهوض بالجمالية الحضرية و التصرف في الوسط الحضري و الريفي.

➤ **الهدف4:** المحافظة على التنوع البيولوجي و المنظومات الطبيعية.

➤ **الهدف5:** المساهمة في المحافظة على المنظومات الطبيعية بالمناطق الجافة و الصحراوية و تحسين ظروف العيش بها و التخفيف من آثار الجفاف و التغيرات المناخية.

الهدف1: تحسين التصرف في النفايات و المياه المستعملة .

- تقديم الهدف:

يتمثل هذا الهدف في العمل على تحسين التصرف في مختلف النفايات بهدف حماية البيئة من كل مظاهر التلوث التي تسببها هذه النفايات و ذلك من خلال مضاعفة طاقة معالجة النفايات المنزلية و المشابهة و النفايات الصناعية و الخاصة و الخطرة و إحداث المصبات المراقبة و مراكز التحويل التابعة لها إلى جانب الغلق التدريجي و إستصلاح المصبات العشوائية . بالإضافة إلى عن تطوير منظومة التصرف في النفايات القابلة للتثمين و الرسكلة و تعزيز القدرات الوطنية في مجال معالجة الملوثات العضوية الثابتة و المبيدات . أما في مجال التطهير سيتم العمل على تعميم خدمات التطهير لتشمل سائر المناطق البلدية و تهذيب الشبكة بالمدن المتبناة بكافة الولايات و توسيع و تهذيب محطات التطهير و مقاومة التلوث الصناعي السائل و الحد من انعكاساته على منظومة التطهير بإنجاز برنامج التطهير بالمناطق الصناعية.

- مرجع الهدف :

- البرنامج الوطني للتصرف المندمج في النفايات PRONGIDD
- الإستراتيجية الوطنية لتطهير المياه المستعملة وإعادة إستعمال المياه المعالجة ولا سيما في المجال الصناعي.
- صندوق مقاومة التلوث FODEP.

تقديرات			2014	انجازات			الوحدة	مؤشرات قياس أداء الهدف
2017	2016	2015		2013	2012	2011		
90%	90%	85%	%70	%62	%65	%64	نسبة مأوية	المؤشر عدد 1.1.1.1 :نسبة النفايات المنزلية و المشابهة الموجهة إلى المصبات المراقبة
%30	%20	%10	%0	%0	%0	%0	نسبة مأوية	المؤشر عدد 2.1.1.1 :نسبة النفايات الصناعية و الخاصة التي تتم معالجتها
%20	%18	%15	%15	%10	%10	%5	نسبة مأوية	المؤشر عدد 3.1.1.1 : نسبة رسكلة و تثمين المواد المستخرجة من النفايات المنزلية
99	98,85	98	97,7	97,44	97,37	97,43	نسبة مأوية	المؤشر عدد 4.1.1.1 : نسبة المياه المستعملة المعالجة
35	32	31	30	25	25	25	نسبة مأوية	المؤشر عدد 5.1.1.1 : نسبة إعادة إستعمال المياه المعالجة
92,5	92,1	91,8	91,3	90,5	90	89,5	نسبة مأوية	المؤشر عدد 6.1.1.1 : نسبة الربط بشبكة التطهير.

الهدف 2: تحسين و تطوير آليات وطرق الوقاية و المراقبة البيئية للحد من التلوث و متابعتها.

- تقديم الهدف :

يتمثل هذا الهدف في تحسين طرق وآليات الوقاية و المراقبة البيئية و متابعتها من قبل مختلف المؤسسات العمومية المخولة و المختصة قانونا و ذلك للحد من مختلف مظاهر التلوث و تتمثل هذه الآليات خاصة في:

- دراسات المؤثرات على المحيط التي تتم المصادقة عليها من قبل الوكالة الوطنية لحماية المحيط،

- الشبكة الوطنية لمراقبة نوعية الهواء .

- المعاينات الميدانية للأنشطة الملوثة التي يقوم بها أعوان محلفون و مؤهلون لهذا الغرض يرجعون بالنظر إلى الوكالة الوطنية لحماية المحيط أو الوزارة المكلفة بالبيئة و التي تترتب عنها تحرير محاضر و تسليط خطايا على الأشخاص الماديين و المعنويين المخالفين .

- إبرام الصلح مع المخالفين و إيقاف التتبعات بعد موافقة الوزارة المكلفة بالبيئة.

- مرجع الهدف :

تقارير أنشطة الهياكل والمؤسسات المكلفة بالمراقبة البيئية.

تقديرات			2014	انجازات			الوحدة	مؤشرات قياس أداء الهدف
2017	2016	2015		2013	2012	2011		
%50	%50	%50	%43	%38,7	%42,9	%50,3	نسبة	المؤشر عدد 1.2.2.1: نسبة المشاريع المتحصلة على المصادقة على دراسة المؤثرات على المحيط
%6,7	%6,7	%6,7	%7,0	%4,1	%3,9	%4,1	نسبة	المؤشر عدد 2.2.2.1: نسبة عمليات المراقبة التي يترتب عنها تحرير محاضر مخالفات
%40	%40	%40	%35	%30,8	%19	%38	نسبة	المؤشر عدد 3.2.2.1: نسبة دراسات إزالة التلوث المتحصلة على المصادقة
			0	0	0	0	عدد	المؤشر 4.2.2.1: نسبة المخالفات البيئية التي يتم إزالة الأضرار المترتبة عنها من قبل الملوث في ظرف سنة من تاريخ تحرير محضر في شأنها
			0	0	0	0	نسبة	المؤشر 5.2.2.1: نسبة المؤسسات المتحصلة على المصادقة على دراسة المؤثرات على المحيط والتي إرتكبت مخالفات بيئية .

الهدف3:دعم المجهود الوطني في مجال النهوض بالجمالية الحضرية والتصرف في الوسط الحضري والريفي .

- تقديم الهدف :

المساهمة في وضع ومتابعة تنفيذ برامج ومخططات وطنية لتطوير جمالية المدن والقرى ولتأهيل التخطيط والتصرف في الفضاء العمراني للنهوض بجودة الحياة وتأهيل المدن التونسية

و ذلك من خلال المساهمة في إعداد مخططات خضراء للتخطيط و التصرف في الوسط الحضري في إطار مقارنة تشاركية مع الجماعات المحلية.

- مرجع الهدف :

- الأمر عدد 2933 لسنة 2005 المؤرخ في أول نوفمبر 2005 يتعلق بضبط مشمولات وزارة البيئة و التنمية المستدامة.

- الأمر عدد 898 لسنة 2006 مؤرخ في 27 مارس 2006 يتعلق بتنظيم وزارة البيئة و التنمية المستدامة.

تقديرات			انجازات				الوحدة	مؤشرات قياس أداء الهدف
2017	2016	2015	2014	2013	2012	2011		
-	-	180	137	71	71		عدد المؤشر عدد 1.3.3.1 : عدد البلديات التي تم دعمها في مجال تعهد و صيانة المساحات الخضراء	
24	24	-	-	-	-	-	عدد المؤشر عدد 2.3.3.1 : عدد الأمثلة الخضراء بالبلديات والتي تم إعدادها و اعتمادها .	

الهدف 4: المحافظة على التنوع البيولوجي و المنظومات الإيكولوجية.

- تقديم الهدف :

يتمثل هذا الهدف في المحافظة على الموارد الطبيعية و المنظومات الإيكولوجية من كل مظاهر التدهور و تطوير أوجه التصرف في المنظومات الإيكولوجية البحرية و البرية بإعتماد مبادئ الشراكة و السهر على تنمية التراث الجيني و دعم و تطوير السياحة البيئية لما تمثله من فرص للتنمية و التشغيل بالمناطق الداخلية و الريفية و تثمين المواقع الطبيعية المتميزة . و يتم ذلك من خلال تدعيم شبكة المناطق المحمية و حماية الأنواع الحيوانية و النباتية المهددة و النادرة و تدعيم البنك الوطني للجينات و القدرات الوطنية في مجال السلامة الإحيائية و السهر على تنفيذ برنامج العمل الوطني للتنوع البيولوجي و تفعيل الدراسة الإستراتيجية للنهوض بالسياحة الإيكولوجية.

- مرجع الهدف :

- الإتفاقيات البيئية العالمية و خاصة الإتفاقية الدولية للتنوع البيولوجي
- الإستراتيجيات الوطنية القطاعية للمحافظة على الموارد الطبيعية (مياه، غابات، تربة، ...)
- الإستراتيجية وبرنامج العمل الوطني للتنوع البيولوجي.
- الإستراتيجية الوطنية للنهوض بالسياحة الإيكولوجية .

تقديرات			2014	انجازات			الوحدة	مؤشرات قياس أداء الهدف
2017	2016	2015		2013	2012	2011		
1	1	1	5				عدد	المؤشر 1.4.4.1 : عدد المحميات التي تم تطويرها و تئمينها
50	30	20	-				عدد	المؤشر 2.4.4.1 : عدد المشاريع المنجزة من قبل المتساكنين المحليين و القطاع الخاص في مجال تئمين المنظومات الطبيعية

-الهدف 5:المساهمة في المحافظة على المنظومات الطبيعية بالمناطق الجافة و الصحراوية و تحسين ظروف العيش بها و التخفيف من آثار الجفاف و التغيرات المناخية.

- تقديم الهدف :

يتمثل هذا الهدف في المساهمة في ترشيد التصرف في المنظومات الطبيعية و الفلاحية بالمناطق المهدة بالصحرا و النهوض بمتساكني هذه المناطق و تحسين ظروف عيشهم . و يتم تجسيم هذا الهدف من خلال القيام بدراسات إستشرافية و خطط عمل و بلورة مشاريع نموذجية ذات صبغة أفقية و التوعية و التحسيس و تدعيم القدرات عن طريق دورات تكوينية لفائدة الأطراف المعنية .

- مرجع الهدف :

- الإستراتيجية الوطنية وبرنامج العمل الوطني لمقاومة التصحر

- برامج العمل الجهوية و المحلية لمقاومة التصحر.

- الأمر عدد 1747 لسنة 2005 المؤرخ في 13 جوان 2005 يتعلق بإحداث مجلس وطني

لمكافحة التصحر و ضبط مشمولاته و تركيبته و سير عمله .

تقديرات			2014	انجازات			الوحدة	مؤشرات قياس أداء الهدف
2017	2016	2015		2013	2012	2011		
	%80		-	-	-	-	نسبة	المؤشر 1.5.5.1 : إعتماد الخطة الوطنية لمكافحة التصحر من قبل الأطراف المعنية
-	%80	%50	-	-	-	-	نسبة	المؤشر 2.5.5.1 : نسبة الأطراف المشاركة لإرساء منظومة لتبادل

المعلومات حول التصحر							
-	-	3	3	3	-	-	عدد المؤشر 3.5.5.1 : عدد المراصد الميدانية التي تم دعمها
16	0	0	-	-	-	-	عدد المؤشر 4.5.5.1: عدد الأصناف و السلالات الفلاحية النادرة و المهددة التي تم إعادة تأهيلها و إستغلالها
500	250	0	-	-	-	-	هكتار المؤشر 5.5.5.1 :مساحة الأراضي التي تمت تهيئتها بصفة مستدامة
20	10	5	-	-	-	-	عدد المؤشر 6.5.5.1 : عدد المشاريع الصغرى لتحسين ظروف العيش بالمناطق الواحية.

2-2- تقديم أنشطة البرنامج :

الأهداف	المؤشرات	تقديرات 2015	الأنشطة	اعتمادات الدفع (ألف دينار)
الهدف 1: تطوير التصرف في النفايات والمياه المستعملة .	المؤشر 1.1.1.1: نسبة النفايات المنزلية و المشابهة الموجهة إلى المصبات المراقبة	85%	- إنجاز مصبات مراقبة و مراكز التحويل التابعة لها بعدة ولايات . - إنجاز أشغال توسعة مصبات مراقبة بعدد من الولايات.	3020 أ.د.
	المؤشر 2.1.1.1: نسبة رسكلة و تثمين المواد المستخرجة من النفايات المنزلية.	%15	وضع منظومة لتثمين النفايات العضوية و تحويلها إلى سماد عضوي	100 أ.د.
	المؤشر 3.1.1.1: نسبة النفايات الصناعية و الخاصة التي تتم معالجتها	%10	- تشغيل وحدة معالجة النفايات الصناعية و الخاصة بجرادوالمتوقفة منذ فيفري 2011.	1110 أ.د.
	المؤشر: 4.1.1.1 نسبة المياه المستعملة المعالجة.	% 98	-إنجاز محطات تطهير جديدة -تأهيل محطات تطهير بصدد الإستغلال (تهذيب و توسيع)	22200 أ.د. 31000 أ.د.
	المؤشر: 5.1.1.1 نسبة إعادة استعمال المياه المعالجة .	% 31	- مشروع توسيع و تهذيب 19 محطة تطهير و 130 محطة ضخ (ممول من البنك الألماني للتنمية) - برنامج تحسين نوعية المياه المعالجة (ممول من البنك الإفريقي للتنمية) - مشروع تطهير المناطق	11635 أ.د. قرض 8110 أ.د. قرض

	الصناعية (ممول من البنك الألماني للتنمية) - إعداد إستراتيجية وطنية للإتصال والتحسيس في مجال إستعمال المياه المعالجة .			
27000 أ.د	- إنجاز أشغال توسعة شبكات التطهير بعدد من الولايات لربط المناطق البلدية التي لا تتمتع بخدمات التطهير.	91,8 %	المؤشر 6.1.1.1: نسبة الربط بشبكة التطهير	
	- دراسة الملفات الواردة على الوكالة و إبداء حولها بالمصادقة او عدم المصادقة	50 %	المؤشر عدد 1.2.2.1: نسبة المشاريع المتحصلة على المصادقة على دراسة المؤثرات على المحيط	الهدف:2: تحسين و تطوير آليات وطرق الوقاية و المراقبة البيئية للحد من التلوث و متابعتها
	- القيام بزيارات ميدانية و تحرير محاضر مخالفات و متابعتها	6,7 %	المؤشر عدد 2.2.2.1: نسبة عمليات المراقبة التي يترتب عنها تحرير محاضر مخالفات	
	- دراسة ملفات دراسات إزالة التلوث و إبداء الرأي بالمصادقة عليها أو عدم المصادقة	40 %	المؤشر عدد 3.2.2.1: نسبة دراسات إزالة التلوث المتحصلة على المصادقة	
		0	المؤشر 4.2.2.1: نسبة المخالفات البيئية التي يتم إزالة الأضرار المترتبة عنها من قبل الملوث في ظرف سنة من تاريخ تحرير محضر في شأنها	
		0	المؤشر 5.2.2.1 : نسبة المؤسسات المتحصلة على المصادقة على دراسة المؤثرات على المحيط والتي إرتكبت مخالفات بيئية .	

الأهداف	المؤشرات	تقديرات 2015	الأنشطة	اعتمادات الدفع (ألف دينار)
الهدف3: دعم المجهود الوطني في مجال النهوض بالجمالية الحضرية والتصرف في الوسط الحضري والريفي .	المؤشر 1.3.31 : عدد البلديات التي تم دعمها في مجال تعهد و صيانة المساحات الخضراء.	180	- دعم مجهود البلديات في مجال بعث و صيانة المناطق الخضراء	2000 أ.د
	المؤشر 2.3.3.1 : عدد الأمثلة الخضراء بالبلديات والتي تم إعدادها و اعتمادها .	بداية من سنة 2016	- إعداد ميثاق وطني للتصرف بالوسط الحضري	-
الهدف4:المحافظة على التنوع البيولوجي والمنظومات الإيكولوجية.	المؤشر 1.4.4.1 : عدد المحميات التي تم تطويرها و ترميمها	1	- دراسات تنفيذية للبنية التحتية و أشغال تهيئة و تركيز منشآت و إعادة تاهيل و صيانة و فتح المسالك و إقتناء معدات. - دورات تكوينية و تدريبية.	800 أ.د ميزانية الدولة + 500 أ.د هبة
	المؤشر 2.4.4.1 : عدد المشاريع المنجزة من قبل المتساكنين المحليين و القطاع الخاص في مجال ترميم المنظومات الطبيعية	20	- توفير اعتمادات لفائدة المشاريع المبرمجة و التحسيس و تكوين المنتفعين و متابعة إنجاز المشاريع	150 أ.د ميزانية الدولة + 200 أ.د هبة

الأهداف	المؤشرات	تقديرات 2015	الأنشطة	اعتمادات الدفع (ألف دينار)
<p><u>الهدف 5 :</u> المساهمة في المحافظة على المنظومات الطبيعية بالمناطق الجافة و الصحراوية و تحسين ظروف العيش بها و التخفيف من آثار الجفاف والتغيرات المناخية.</p>	المؤشر 1.5.5.1 : إعتماد الخطة من قبل الأطراف المعنية	الحصول على القيمة المنشودة بداية من 2016	- القيام بدراسة لتحسين الخطة الوطنية لمكافحة التصحر	200 أد
	المؤشر 2.5.5.1: نسبة الأطراف المشاركة لإرساء منظومة لتبادل المعلومات حول التصحر	50%	- القيام بدراسة لتحسين المنظومة الوطنية لتبادل المعلومات حول التصحر .	30 أد
	المؤشر 3.5.5.1 : عدد المرصد الميدانية التي تم دعمها أو تركيزها	3	- دعم المرصد الميدانية الخاصة بمتابعة حالة الموارد الطبيعية بمختلف المنظومات الطبيعية	30 أد
	المؤشر 4.5.5.1 : عدد الأصناف و السلالات الفلاحية النادرة و المهدة التي تم إعادة تأهيلها و إستغلالها	الحصول على القيمة المنشودة بداية من 2016	- القيام بعملية جرد ميداني لجميع الأصناف الفلاحية بمناطق التدخل - إكثارها و حفظها و توزيعها على الفلاحين لإعادة إستغلالها .	100 أد هبة 50 أد ميزانية الدولة
	المؤشر 5.5.5.1: مساحة الأراضي التي تمت تهيئتها بصفة مستدامة	الحصول على القيمة المنشودة بداية من 2016	- إنجاز مشاريع تمويل صغرى - التصرف في مياه الصرف في الواحات - إنجاز منشآت للري بالأراضي الجافة - تحسين نوعية التربة - تشجير عديد المساحات المهدة بالإنجراف	1000 أد هبة 100 أد ميزانية الدولة
	المؤشر 6.5.5.1 : عدد المشاريع الصغرى لتحسين ظروف العيش بالمناطق الواحية	5	- إبرام إتفاقيات لتمويل مشاريع صغرى يتم غنجازها من قبل جمعيات و هياكل المجتمع المدني بالمناطق الواحية - دعم القدرات و التكوين و المساندة	400 أد هبة 100 أد ميزانية الدولة

3- نفقات البرنامج:

1.3 - ميزانية البرنامج :

تطور إعتمادات البرنامج. لسنة 2015 (إعتمادات الدفع)

بحساب 1000 د

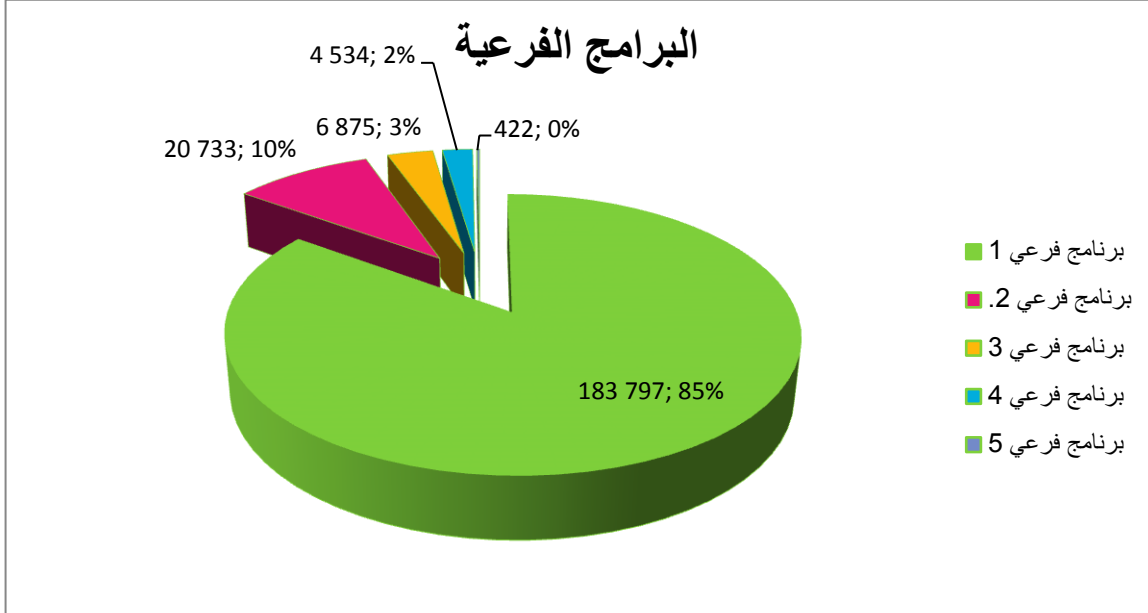
نسبة التطور (2015/2014)		تقديرات 2015		ق.م 2014 (1)	انجازات 2013	بيان البرنامج
النسبة (%) (1)/(1)-(2)	المبلغ (1)-(2)	اعتمادات الدفع (2)	اعتمادات التعهد			
-1,15	-375	32 381	32381	32 756		العنوان الأول: نفقات التصرف
	+447	18 113	18113	17666		التأجير العمومي
	-822	2 385	2385	3207		وسائل المصالح
		11 883	11883	11883		التدخل العمومي
-0,01	-8	140 980	142 329	140 988		العنوان الثاني: نفقات التنمية
	+930	5600	3 079	4670		الاستثمارات المباشرة :
		5400	3 079	4512		على الموارد العامة للميزانية
		200	-	158		على موارد القروض الخارجية الموظفة
-0,69	-938	135 380	139 250	136 318		التمويل العمومي :
		131 380	131 250	133 116		على الموارد العامة للميزانية
		4000	8000	3202		على القروض الخارجية الموظفة
		43 000	43 000	43 000		صناديق الخزينة :
+0,18	+383	216 361	217 710	216 744		مجموع البرنامج:

توزيع ميزانية برنامج حماية البيئة و الموارد الطبيعية و النهوض بجودة الحياة لسنة 2015 حسب
البرامج الفرعية :

(اعتمادات الدفع)

بحساب 1000 د

المجموع حسب طبيعة النفقة	برنامج فرعي 5 مكافحة التصحر وتدهور الأراضي والتخفيف من آثار الجفاف و التغيرات المناخية	برنامج فرعي 4 المحافظة على الموارد الطبيعية و التنوع البيولوجي والمنظ ومات الإيكولوجية وتأقلمها مع التغيرات المناخية	برنامج فرعي 3. النهوض بجودة الحياة	برنامج فرعي 2 المراقبة البيئية و الحد من التلوث	برنامج فرعي 1 التصرف في المياه المستعملة و النفايات	البرامج الفرعية طبيعة النفقة
32 381	72	3 084	445	17 124	11 656	نفقات التصرف
18 113	57	2583	224	15 039	210	- التأجير العمومي
2 385	15	251	221	1 852	46	- وسائل المصالح
11 883	0	250	0	233	11 400	- التدخل العمومي
140 980	350	1450	3430	3609	132141	نفقات التنمية
5600	350	1300	2430	1079	441	الاستثمارات المباشرة
5400	350	1300	2430	1079	241	- على الموارد العامة للميزانية
200	0	0	0	0	200	- على القروض الخارجية الموظفة
135 380	0	150	1000	2530	131700	التمويل العمومي
131 380	0	150	1000	2530	127 700	- على الموارد العامة للميزانية
4000	0	0	0	0	4000	- على القروض الخارجية الموظفة
43 000	0	0	3 000	0	40 000	صناديق الخزينة
216 361	422	4534	6 875	20 733	183 797	المجموع :



2-3- اطار النفقات متوسط المدى 2015-2017 لبرنامج حماية البيئة و الموارد الطبيعية و النهوض بجودة الحياة .
 1-2-3/ اطار النفقات متوسط المدى 2015-2017 حسب طبيعة النفقة :

تقديرات			ق.م 2014	انجازات			النفقات
2017	2016	2015		2013	2012	2011	
51 522	50 445	50 163					نفقات التصرف :
32 790	32 313	32 381					1-على موارد الميزانية
18 419	18 266	18 113					التأجير العمومي
2 488	2 164	2 385					وسائل المصالح
11 883	11 883	11 883					التدخل العمومي
17 132	16 532	16 132					2-على صناديق الخزينة
15 600	15 000	14 600					التأجير العمومي
1532	1 532	1 532					وسائل المصالح
0	0	0					التدخل العمومي
1 600	1 600	1650					3-على الموارد الذاتية للمؤسسات
0	0	0					التأجير العمومي
1600	1600	1650					وسائل المصالح
0	0	0					التدخل العمومي
174 634	183 439	140 980					نفقات التنمية :
154 634	162 439	136 780					1-على موارد الميزانية
4 954	5 279	5400					الاستثمارات المباشرة
149 680	157 160	131 380					التمويل العمومي
20 000	21 000	4200					2-على الموارد القروض الخارجية الموظفة
0	0	200					الاستثمارات المباشرة
20 000	21 000	4000					التمويل العمومي
0	0	0					3-على الموارد الذاتية للمؤسسات
25 868	26 468	26868					صناديق الخزينة :
250 424	258 752	216 361					الميزانية بدون اعتبار الموارد ذاتية للمؤسسات
252 024	260 352	218 011					الميزانية باعتبار الموارد ذاتية للمؤسسات

3-2-2-/- اطار النفقات متوسط المدى 2015-2017 حسب البرامج الفرعية :
3-2-2-1/ اطار النفقات متوسط المدى 2015-2017 للبرنامج الفرعي التصرف في
المياه المستعملة و النفايات

تقديرات			ق.م 2014	انجازات			النفقات
2017	2016	2015		2013	2012	2011	
27 792	27 790	27 788					نفقات التصرف :
11660	11658	11656					1-على موارد الميزانية
214	212	210					التأجير العمومي
46	46	46					وسائل المصالح
11 400	11 400	11400					التدخل العمومي
17 132	16532	16 132					2-على صناديق الخزينة
15 600	15 000	14 600					التأجير العمومي
1 532	1 532	1 532					وسائل المصالح
-	-	-					التدخل العمومي
0	0	0					3-على الموارد الذاتية للمؤسسات
0	0	0					التأجير العمومي
0	0	0					وسائل المصالح
0	0	0					التدخل العمومي
149 200	157 200	132 141					نفقات التنمية :
139 200	142 200	127 941					1-على موارد الميزانية
500	500	241					الاستثمارات المباشرة
138700	141 700	127700					التمويل العمومي
10 000	15 000	4200					2-على الموارد القروض الخارجية الموظفة
0	0	200					الاستثمارات المباشرة
10 000	15 000	4000					التمويل العمومي
0	0	0					3-على الموارد الذاتية للمؤسسات
23 868	23 868	23 868					صناديق الخزينة :
200 860	208 858	179 597					المجموع: بدون اعتبار الموارد ذاتية للمؤسسات
200 860	208 858	179 597					المجموع: باعتبار الموارد ذاتية للمؤسسات

**3-2-2-2-/- اطار النفقات متوسط المدى 2015-2017 للبرنامج الفرعي
المراقبة البيئية و الحد من التلوث :**

تقديرات			ق.م 2014	انجازات			النفقات
2017	2016	2015		2013	2012	2011	
17 924	17 874	17 824					نفقات التصرف :
17 224	17 174	17 124					1-على موارد الميزانية
15 139	15 089	15.039					التأجير العمومي
1 852	1 852	1.852					وسائل المصالح
233	233	233					التدخل العمومي
0	0	0					2-على صناديق الخزينة
0	0	0					التأجير العمومي
0	0	0					وسائل المصالح
0	0	0					التدخل العمومي
700	700	700					3-على الموارد الذاتية للمؤسسات
0	0	0					التأجير العمومي
0	0	700					وسائل المصالح
0	0	0					التدخل العمومي
4 109	4 109	3.609					نفقات التنمية :
4 109	4 109	3 609					1-على موارد الميزانية
1079	1079	1079					الاستثمارات المباشرة
3030	3030	2530					التمويل العمومي
0	0	0					2-على الموارد القروض الخارجية الموظفة
0	0	0					الاستثمارات المباشرة
0	0	0					التمويل العمومي
0	0	0					3-على الموارد الذاتية للمؤسسات
21 333	21 283	20 733					المجموع: بدون اعتبار الموارد ذاتية للمؤسسات
22 033	21 983	21 433					المجموع: باعتبار الموارد ذاتية للمؤسسات

3-2-2-3 / اطار النفقات متوسط المدى 2015-2017 للبرنامج الفرعي النهوض بجودة الحياة

تقديرات			ق.م 2014	انجازات			النفقات
2017	2016	2015		2013	2012	2011	
1 445	1 395	1 395					نفقات التصرف :
545	495	445					1-على موارد الميزانية
324	274	224					التأجير العمومي
221	221	221					وسائل المصالح
0	0	0					التدخل العمومي
00	0	0					2-على صناديق الخزينة
0	0	0					التأجير العمومي
0	0	0					وسائل المصالح
	0	0					التدخل العمومي
900	900	950					3-على الموارد الذاتية للمؤسسات
0	0	0					التأجير العمومي
900	900	950					وسائل المصالح
0	0	0					التدخل العمومي
3 175	3 300	3 430					نفقات التنمية :
3 175	3 300	3 430					1-على موارد الميزانية
2 175	2 300	2 430					الاستثمارات المباشرة
1 000	1 000	1000					التمويل العمومي
	0	0					2-على الموارد القروض الخارجية الموظفة
0	0	0					الاستثمارات المباشرة
0	0	0					التمويل العمومي
0	0						3-على الموارد الذاتية للمؤسسات
3000	3000	3 000					صناديق الخزينة :
6 720	6 795	6 875					المجموع: بدون اعتبار الموارد ذاتية للمؤسسات
7 620	7 695	7 825					المجموع: باعتبار الموارد ذاتية للمؤسسات

3-2-2-4/ اطار النفقات متوسط المدى 2015-2017 للبرنامج الفرعي المحافظة على التنوع البيولوجي و المنظومات الإيكولوجية و تأقلمها مع التغيرات المناخية.

تقديرات			ق.م 2014	انجازات			النفقات
2017	2016	2015		2013	2012	2011	
3 184	3 134	3 084					نفقات التصرف :
3 184	3 134	3 084					1-على موارد الميزانية
2 683	2 633	2 583					التأجير العمومي
251	251	251					وسائل المصالح
250	250	250					التدخل العمومي
0	0	0					2-على صناديق الخزينة
0	0	0					التأجير العمومي
0	0	0					وسائل المصالح
0	0	0					التدخل العمومي
0	0	0					3-على الموارد الذاتية للمؤسسات
0	0	0					التأجير العمومي
0	0	0					وسائل المصالح
0	0	0					التدخل العمومي
20 830	21 510	1 450					نفقات التنمية :
10 830	15 510	1 450					1-على موارد الميزانية
850	1050	1 300					الاستثمارات المباشرة
9 980	14 460	150					التمويل العمومي
10 000	6 000	0					2-على الموارد القروض الخارجية الموظفة
0	0	0					الاستثمارات المباشرة
10 000	6 000	0					التمويل العمومي
		0					3-على الموارد الذاتية للمؤسسات
23 964	24 644	4 534					المجموع: بدون اعتبار الموارد ذاتية للمؤسسات
23 964	24 644	4 534					المجموع: باعتبار الموارد ذاتية للمؤسسات

3-2-2-5/ اطار النفقات متوسط المدى 2015-2017 للبرنامج الفرعي مكافحة التصحر و تدهور الأراضي و التخفيف من آثار الجفاف و التغيرات المناخية.

تقديرات			ق.م 2014	انجازات			النفقات
2017	2016	2015		2013	2012	2011	
74	73	72					نفقات التصرف :
74	73	72					1-على موارد الميزانية
59	58	57					التأجير العمومي
15	15	15					وسائل المصالح
0	0	0					التدخل العمومي
0	0	0					2-على صناديق الخزينة
0	0	0					التأجير العمومي
0	0	0					وسائل المصالح
0	0	0					التدخل العمومي
0	0	0					3-على الموارد الذاتية للمؤسسات
0	0	0					التأجير العمومي
0	0	0					وسائل المصالح
0	0	0					التدخل العمومي
100	250	350					نفقات التنمية :
100	250	350					1-على موارد الميزانية
350	350	350					الاستثمارات المباشرة
0	0	0					التمويل العمومي
0	0	0					2-على الموارد القروض الخارجية الموظفة
0	0	0					الاستثمارات المباشرة
0	0	0					التمويل العمومي
0	0	0					3-على الموارد الذاتية للمؤسسات
174	323	422					المجموع: بدون اعتبار الموارد ذاتية للمؤسسات
174	323	422					المجموع: باعتبار الموارد ذاتية للمؤسسات

4- بطاقات مؤشرات قياس الأداء

لبرنامج حماية البيئة و الموارد

الطبيعية و النهوض بجودة الحياة

بطاقة المؤشر

-رمز المؤشر: 1.1.1.1

-تسمية المؤشر : نسبة النفايات المنزلية و المشابهة الموجهة إلى المصبات المراقبة.
-تاريخ تحيين المؤشر: سنويا

I - الخصائص العامة للمؤشر :

1. البرنامج الذي يرجع اليه المؤشر : حماية البيئة والموارد الطبيعية والنهوض بجودة الحياة
2. البرنامج الفرعي الذي يرجع اليه المؤشر : التصرف في المياه المستعملة والنفايات
3. الهدف الذي يرجع اليه المؤشر : إحكام التصرف في المياه المستعملة و النفايات
4. تعريف المؤشر : هذا المؤشر يمكن من معرفة طاقة معالجة النفايات المنزلية ، كما يمكن هذا المؤشر من معرفة الجهود المبذول للتخفيض من كمية النفايات و أنماط معالجة النفايات
5. نوع المؤشر : ، مؤشر نشاط
6. طبيعة المؤشر :، مؤشر نجاعة إقتصادية و إجتماعية
7. II - التفاصيل الفنية للمؤشر :

1. طريقة إحتساب المؤشر = كمية النفايات المودعة بالمصبب /الكمية الجمالية للنفايات

2. وحدة المؤشر : نسبة

3. المعطيات الأساسية لإحتساب المؤشر :

- كمية النفايات المودعة بالمصبات
- الكمية الجمالية للنفايات

4. طريقة تجميع المعطيات الأساسية لإحتساب المؤشر : تقارير يعدّها رؤساء المشاريع

5. مصدر المعطيات الأساسية لإحتساب المؤشر : الوكالة الوطنية للتصرف في النفايات (إدارة

الإستغلال)

6. تاريخ توفر المؤشر : شهر ديسمبر

7. القيمة المستهدفة للمؤشر: الوصول إلى نسبة 85 %

8. المسؤول عن المؤشر بالبرنامج: الوكالة الوطنية للتصرف في النفايات (إدارة الإستغلال)

III - قراءة في نتائج المؤشر :

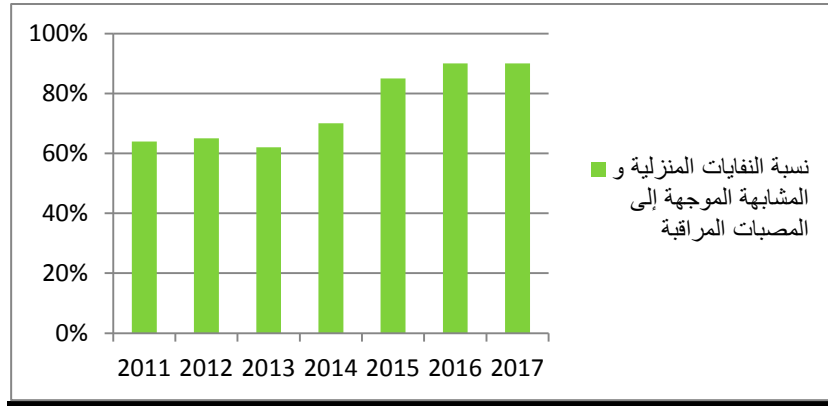
1. سلسلة النتائج (الانجازات) والتقديرات الخاصة بالمؤشر :

تقديرات			توقعات 2014	انجازات			الوحدة	مؤشر قيس الأداء
2017	2016	2015		2013	2012	2011		
90%	90%	85%	%70	%62	%65	%64	نسبة	نسبة النفايات المنزلية و المشابهة الموجهة إلى المصبات المراقبة

2. تحليل النتائج و تقديرات الانجازات الخاص بالمؤشر : يلاحظ انخفاض على مستوى هذا المؤشر و هذا نظرا للإضطرابات التي شهدتها القطاع مما أدى إلى غلق بعض المصبات مما انجر عنه انخفاض في الكميات المودعة بالمصبات .

هذا كما ينتظر أن يسترجع القطاع نسق تقدّمه عند دخول مصبات زغوان و المهديّة و قرقنة حيز الإستغلال خلال سنة 2015 هذا كما ينتظر أن تتحسن هذه النسبة خلال سنوات 2017/2016 عند دخول بقية المصبات المبرمجة حيز الأستغلال.

3. رسم بياني لتطور المؤشر :



4. أهم الأنشطة المبرمجة لتحقيق القيمة المنشودة للمؤشر :

- إنجاز مصبات مراقبة و مراكز التحويل التابعة لها بعدة ولايات .
- إنجاز أشغال توسعة مصبات مراقبة بعدد من الولايات.

5. تحديد أهم النقائص المتعلقة بالمؤشر :

تطور المؤشر مرتبط بمشاريع إنجاز المصبات المراقبة و مراكز التحويل و التي تشهد عدة عراقيل خاصة من قبل المواطنين و الجمعيات الذين يعارضون إنجاز المصبات في بعض المناطق .

بطاقة المؤشر

- رمز المؤشر: 2.1.1.1

- تسمية المؤشر : نسبة رسكلة و تجميع المواد المستخرجة من النفايات المنزلية .

- تاريخ تحيين المؤشر: سنويا

I - الخصائص العامة للمؤشر :

1. البرنامج الذي يرجع اليه المؤشر : حماية البيئة والموارد الطبيعية والنهوض بجودة الحياة

2. البرنامج الفرعي الذي يرجع اليه المؤشر : التصرف في المياه المستعملة والنفايات

3. الهدف الذي يرجع اليه المؤشر : إحكام التصرف في المياه المستعملة و النفايات .

4. تعريف المؤشر : هذا المؤشر يهدف إلى تنويع أنماط معالجة النفايات و ذلك عبر التشجيع على تجميع النفايات الخاصة باعتماد مثلا تسميد المواد العضوية المتواجدة بالنفايات المنزلية مع مواصلة دعم ورسكلة المواد المستخرجة من النفايات المنزلية على غرار نفايات البلاستيكية و الورق.

5. نوع المؤشر : مؤشر نتائج

6. طبيعة المؤشر :مؤشر جدي اقتصادي و إجتماعي،

II - التفاصيل الفنية للمؤشر :

9. طريقة إحتساب المؤشر = كمية النفايات المرسكلة أو المثمنة /الكمية الجملية للنفايات المنزلية

1. وحدة المؤشر : نسبة

2. المعطيات الأساسية لإحتساب المؤشر :

• كمية النفايات التي تمت رسكلتها أو المثمنة

• الكمية الجملية للنفايات المنزلية

طريقة تجميع المعطيات الأساسية لإحتساب المؤشر : تقرير

مصدر المعطيات الأساسية لإحتساب المؤشر : الوكالة الوطنية للتصرف في النفايات (مديرية

النفايات الصناعية)

تاريخ توفر المؤشر : شهر ديسمبر

القيمة المستهدفة للمؤشر الوصول إلى نسبة 15 %

المسؤول عن المؤشر بالبرنامج: الوكالة الوطنية للتصرف في النفايات (مديرية النفايات الصناعية)

III - قراءة في نتائج المؤشر :

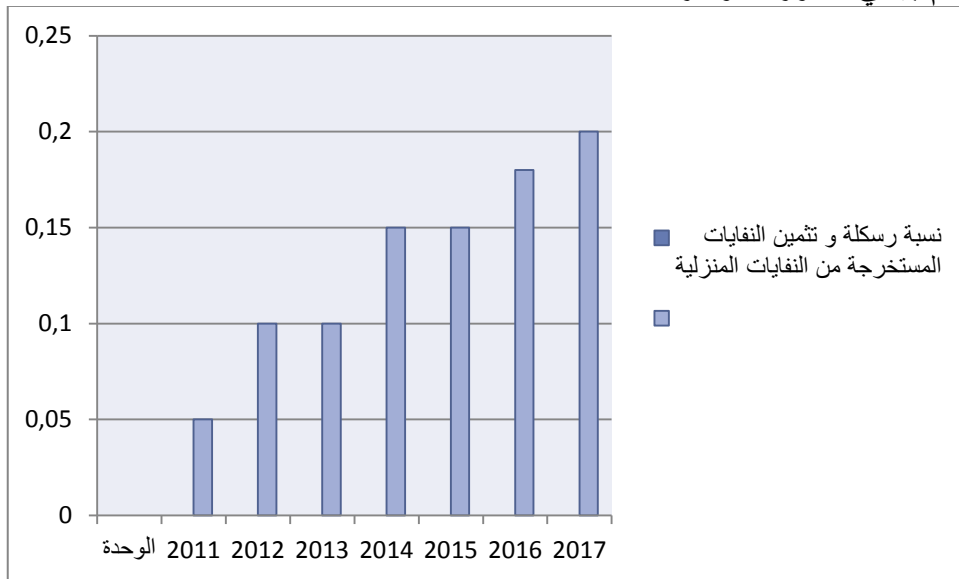
6. سلسلة النتائج (الانجازات) والتقديرات الخاصة بالمؤشر :

تقديرات			توقعات 2014	انجازات			الوحدة	مؤشر قيس الأداء
2017	2016	2015		2013	2012	2011		
%20	%18	%15	%15	%10	%10	%5	نسبة	نسبة رسكلة و تثمين المواد المستخرجة من النفايات المنزلية

*معطيات متوفرة حول رسكلة النفايات

7. تحليل النتائج و تقديرات الانجازات الخاص بالمؤشر :

8. رسم بياني لتطور المؤشر :



9. أهم الأنشطة المبرمجة لتحقيق القيمة المنشودة للمؤشر :

-وضع منظومة لتثمين النفايات العضوية و تحويلها إلى سماد عضوي

10. تحديد أهم النقصان المتعلقة بالمؤشر :

هذا المؤشر يخص فقط النفايات المنزلية الموجهة إلى المصبات المراقبة في حين هناك نسبة هامة من النفايات المنزلية التي يتم إلقاؤها في مصبات عشوائية.

بطاقة المؤشر

- رمز المؤشر: 3.1.1.1

- تسمية المؤشر : نسبة النفايات الصناعية و الخاصة التي تتم معالجتها.

- تاريخ تحيين المؤشر: سنويا

I - الخصائص العامة للمؤشر :

1. البرنامج الذي يرجع اليه المؤشر : حماية البيئة والموارد الطبيعية والنهوض بجودة الحياة

2. البرنامج الفرعي الذي يرجع اليه المؤشر : التصرف في المياه المستعملة والنفايات

3. الهدف الذي يرجع اليه المؤشر : إحكام التصرف في المياه المستعملة و النفايات

4. تعريف المؤشر : هذا المؤشر يمكن أن يدلّ على الحد من تأثيرات النفايات الصناعية على الموارد الطبيعية و على الصحة.

5. نوع المؤشر :: مؤشر نتائج

6. طبيعة المؤشر :: مؤشر نجاعة إقتصادية و إجتماعية

II - التفاصيل الفنية للمؤشر :

1. طريقة إحتساب المؤشر = كمية النفايات المودعة بوحدة التصرف في النفايات الصناعية /الكمية الجمالية للنفايات

2. وحدة المؤشر : %

3. المعطيات الأساسية لإحتساب المؤشر :

-كمية النفايات الصاعية المودعة بالمصب

-الكمية الجمالية للنفايات الصناعية

4. طريقة تجميع المعطيات الأساسية لإحتساب المؤشر : تقارير

5. مصدر المعطيات الأساسية لإحتساب المؤشر : الوكالة الوطنية للتصرف في النفايات

6. تاريخ توفر المؤشر : شهر ديسمبر

7. القيمة المستهدفة للمؤشر : الوصول إلى نسبة 30 بالمائة

8. المسؤول عن المؤشر بالبرنامج: الوكالة الوطنية للتصرف في النفايات

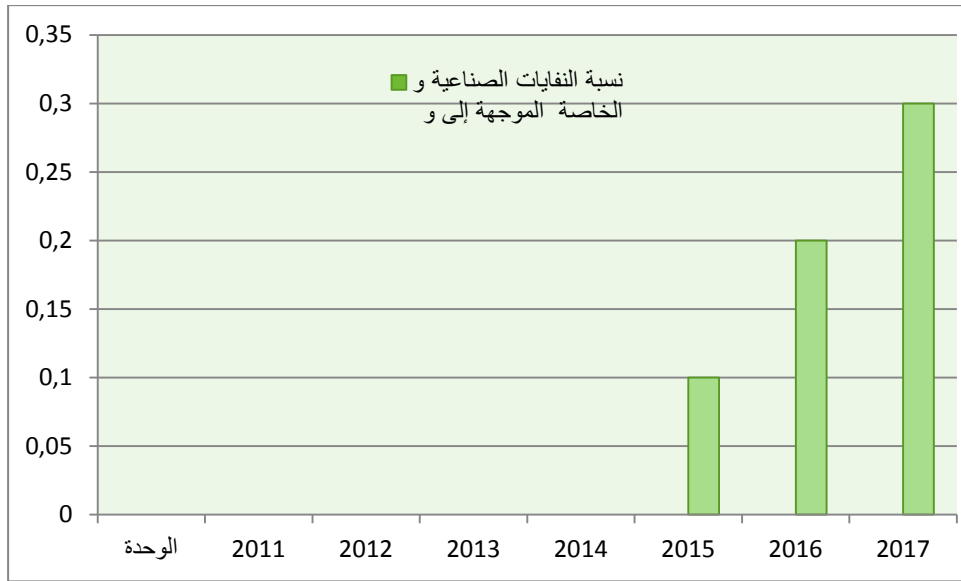
III - قراءة في نتائج المؤشر :

1. سلسلة النتائج (الانجازات) والتقديرات الخاصة بالمؤشر :

تقديرات			توقعات 2014	انجازات			الوحدة	مؤشر قيس الأداء
2017	2016	2015		2013	2012	2011		
%30	%20	%10	%0	%0	%0	%0	نسبة	نسبة النفايات الصناعية والخاصة التي تتم معالجتها

2. تحليل النتائج و تقديرات الانجازات الخاص بالمؤشر : هذا المؤشر حاليا متوقف نظرا لتعطل المنظومة منذ سنة 2011 ، باعتبار غلق وحدة معالجة النفايات الصناعية و الخاصة منذ فيفري 2011.

3. رسم بياني لتطور المؤشر :



4. أهم الأنشطة المبرمجة لتحقيق القيمة المنشودة للمؤشر : إيلاء العناية اللازمة من طرف الحكومة لهذا الملف و العمل على إيجاد الحلول الجذرية و الإسراع في البت في القضية.

5. تحديد أهم النقاط المتعلقة بالمؤشر :

تحديد قيمة المؤشر مرتبط بالشروع بإستغلال مصب جرادو المخصص لمعالجة النفايات الخاصة و الخطرة و الذي توقف عن العمل منذ سنة 2011 .

بطاقة المؤشر

- رمز المؤشر: 4.1.1.1

- تسمية المؤشر : نسبة المياه المستعملة المعالجة .

- تاريخ تحيين المؤشر: سنويا

I - الخصائص العامة للمؤشر :

1. البرنامج الذي يرجع اليه المؤشر : حماية البيئة و الموارد الطبيعية و النهوض بجودة الحياة

2. البرنامج الفرعي الذي يرجع اليه المؤشر : التصرف في المياه المستعملة و النفايات

3. الهدف الذي يرجع اليه المؤشر : إحكام التصرف في المياه المستعملة و النفايات .

4- تعريف المؤشر : هذا المؤشر يتعلق بمتابعة تطور كميات المياه التي يتم تجميعها بمحطات التطهير لمعالجتها بمناطق تدخل الديوان الوطني للتطهير بالمقارنة مع كميات المياه المجمعة من قبل مشتركري الشركة الوطنية لإستغلال و توزيع المياه.

5- نوع المؤشر : مؤشر نشاط

6- طبيعة المؤشر : مؤشر نجاعة اقتصادية واجتماعية

II- التفاصيل الفنية للمؤشر :

1. طريقة إحتساب المؤشر

كمية المياه المعالجة بمحطات التطهير بمناطق تدخل الديوان / على كمية المياه المجمعة من طرف مشتركري الشركة الوطنية لإستغلال و توزيع المياه.

2. وحدة المؤشر: نسبة مأوية

3. المعطيات الأساسية لإحتساب المؤشر :

- كمية المياه المعالجة بمحطات التطهير بمناطق تدخل الديوان.
- كمية المياه المجمعة من طرف مشتركري الصوناد بمناطق تدخل الديوان

4. طريقة تجميع المعطيات الأساسية لإحتساب المؤشر : (إستمارة ، تقرير ، إستبيان....)
إستبيانات

5. مصدر المعطيات الأساسية لإحتساب المؤشر :
- الديوان الوطني للتطهير (المديرية المركزية للتصرف)
- المديرية الجهوية للديوان الوطني للتطهير
6. تاريخ توفر المؤشر : شهر مارس
7. القيمة المستهدفة للمؤشر : 99 %
8. المسؤول عن المؤشر بالبرنامج
- III- قراءة في نتائج المؤشر :**

1. سلسلة النتائج (الانجازات) والتقديرات الخاصة بالمؤشر :

تقديرات			توقعات 2014	انجازات			الوحدة	مؤشر قيس الأداء
2017	2016	2015		2013	2012	2011		
99	98,85	98	97,7	97,44	97,37	97,43	نسبة %	نسبة المياه المستعملة المعالجة

2. تحليل النتائج و تقديرات الانجازات الخاص بالمؤشر :

3. رسم بياني لتطور المؤشر :

4. أهم الأنشطة المبرمجة لتحقيق القيمة المنشودة للمؤشر :

-إنجاز محطات تطهير جديدة

-تأهيل محطات تطهير بصدد الإستغلال (تهذيب و توسيع)

5. تحديد أهم النقائص المتعلقة بالمؤشر :

- هذا المؤشر لا يمثل كامل المناطق بإعتبار أنه يقتصر على البلديات المتبناة من قبل ديوان التطهير و التي يتدخل فيها لمعالجة المياه المستعملة و بالتالي فهو لا يشمل البلديات غير المتبناة من الديوان و التي تستهلك كميات من المياه لا تتم معالجتها و لا يتم إحتسابها بواسطة هذا المؤشر.

بطاقة المؤشر

- رمز المؤشر: 5.1.1.1

- تسمية المؤشر: نسبة إعادة استعمال المياه المعالجة .

- تاريخ تحيين المؤشر: سنويا

I - الخصائص العامة للمؤشر :

1- البرنامج الذي يرجع اليه المؤشر : حماية البيئة والموارد الطبيعية والنهوض بجودة الحياة

2- البرنامج الفرعي الذي يرجع اليه المؤشر :التصرف في المياه المستعملة و النفايات

3- الهدف الذي يرجع اليه المؤشر :إحكام التصرف في المياه المستعملة والنفايات .

4- تعريف المؤشر :هذا المؤشر يعطينا فكرة عن تطور إستغلال المياه المستعملة المعالجة في مختلف القطاعات .

5- نوع المؤشر : مؤشر منتج

6- طبيعة المؤشر :مؤشر جودة

II- التفاصيل الفنية للمؤشر :

1- طريقة إحتساب المؤشر :كمية المياه المعاد استعمالها / كمية المياه المعالجة

2- وحدة المؤشر : نسبة ماوية

3- المعطيات الأساسية لإحتساب المؤشر :

• كمية المياه المعالجة

• كمية المياه المعاد استعمالها

4-طريقة تجميع المعطيات الأساسية لإحتساب المؤشر : تقرير

5-مصدر المعطيات الأساسية لإحتساب المؤشر :

الديوان الوطني للتطهير: المديريات والإدارات الجهوية

الإدارة العامة للهندسة الريفية وإستغلال المياه (وزارة الفلاحة): المندوبيات الجهوية للتنمية الفلاحية

6-تاريخ توفر المؤشر : شهر مارس

7- القيمة المستهدفة للمؤشر : 35%

8-المسؤول عن المؤشر بالبرنامج: الديوان الوطني للتطهير
-III- قراءة في نتائج المؤشر :

1- سلسلة النتائج (الانجازات) والتقديرات الخاصة بالمؤشر :

تقديرات			توقعات 2014	انجازات			الوحدة	مؤشر قيس الأداء
2017	2016	2015		2013	2012	2011		
35	32	31	30	25	25	25	%	نسبة إعادة استعمال المياه المعالجة

2- تحليل النتائج و تقديرات الانجازات الخاص بالمؤشر :

3- رسم بياني لتطور المؤشر :

4- أهم الأنشطة المبرمجة لتحقيق القيمة المنشودة للمؤشر :

-مشروع توسيع وتهذيب 19 محطة تطهير و 130 محطة ضخ (ممول من البنك الألماني للتنمية)

- برنامج تحسين نوعية المياه المعالجة (ممول من البنك الإفريقي للتنمية)

- مشروع تطهير المناطق الصناعية (ممول من البنك الألماني للتنمية)

5- تحديد أهم النقائص المتعلقة بالمؤشر :

● نوعية المياه المعالجة: في بعض الأحيان يتم إنتاج مياه معالجة غير مطابقة للمواصفات التونسية 106-03 وذلك بسبب السكب العشوائي للمياه الصناعية و تقادم بعض محطات التطهير و التطور العمراني ،

● نقائص على مستوى الإستغلال : بإعتبار ان إستغلال المياه المعالجة خاصة في المجال الفلاحي يرتبط بتوفر شبكات ري عصرية تستجيب للمواصفات المطلوبة.

● عدم توفر المياه بصفة مسترسلة نظر الغياب منشآت الخزن التي من شأنها تعديل الطلب حسب الفصول

● نقص في عمليات التكوين والتوعية والتحسيس لمستعملي المياه.

بطاقة المؤشر

- رمز المؤشر: 6.1.1.1

- تسمية المؤشر : نسبة الربط بشبكة التطهير.

- تاريخ تحيين المؤشر: كل سنة

I - الخصائص العامة للمؤشر :

1- البرنامج الذي يرجع اليه المؤشر : حماية البيئة و الموارد الطبيعية و النهوض بجودة الحياة

2- البرنامج الفرعي الذي يرجع اليه المؤشر :التصرف في المياه المستعملة و النفايات

3-الهدف الذي يرجع اليه المؤشر :إحكام التصرف في المياه المستعملة و النفايات .

تعريف المؤشر :

4-نوع المؤشر: مؤشر نتائج،

5-طبيعة المؤشر : مؤشر نجاعة إقتصادية و إجتماعية

II- التفاصيل الفنية للمؤشر :

1-طريقة إحتساب المؤشر:

عدد السكان المرتبطين بالشبكة بمناطق تدخل الديوان/عدد السكان بمناطق تدخل الديوان

2-وحدة المؤشر : نسبة مأوية

3- المعطيات الأساسية لإحتساب المؤشر :

* عدد السكان المرتبطين بالشبكة بمناطق تدخل الديوان

* عدد السكان بمناطق تدخل الديوان

4-طريقة تجميع المعطيات الأساسية لإحتساب المؤشر : يتم تجميع المعطيان من خلال إحصائيات و تقارير

5-مصدر المعطيات الأساسية لإحتساب المؤشر :

- الديوان الوطني للتطهير

- المعهد الوطني للإحصاء

- البلديات

6-تاريخ توفر المؤشر :شهر مارس

7-القيمة المستهدفة للمؤشر : 92,5 %

8-المسؤول عن المؤشر بالبرنامج : الديوان الوطني للتطهير

III - قراءة في نتائج المؤشر :

1-سلسلة النتائج (الانجازات) والتقديرات الخاصة بالمؤشر :

تقديرات			توقعات 2014	انجازات			الوحدة	مؤشر قيس الأداء
2017	2016	2015		2013	2012	2011		
92,5	92,1	91,8	91,3	90,5	90	98,5	نسبة الربط بشبكة التطهير	
							نسبة	

2-تحليل النتائج و تقديرات الانجازات الخاص بالمؤشر :

3-رسم بياني لتطور المؤشر :

4-أهم الأنشطة المبرمجة لتحقيق القيمة المنشودة للمؤشر :

- إنجاز أشغال توسعة شبكات التطهير بعدد من الولايات لربط المناطق البلدية التي لا تتمتع بخدمات التطهير.

5-تحديد أهم النقائص المتعلقة بالمؤشر :

هذا المؤشر يخص فقط السكان القاطنين بمناطق تدخل الديوان و بالتالي فهو لا يشمل السكان القاطنين

بالمناطق الخارجة عن مجال تدخل الديوان

بطاقة المؤشر

- رمز المؤشر :1.2.2.1:

- تسمية المؤشر : نسبة المشاريع المتحصلة على المصادقة على دراسة المؤثرات على المحيط.

- تاريخ تحيين المؤشر: كل سنة

I - الخصائص العامة للمؤشر :

1-البرنامج الذي يرجع اليه المؤشر : حماية البيئة و الموارد الطبيعية و النهوض بجودة الحياة

2-البرنامج الفرعي الذي يرجع اليه المؤشر : المراقبة البيئية و الحد من التلوث

3-الهدف الذي يرجع اليه المؤشر : تحسين و تطوير آليات وطرق الوقاية و المراقبة البيئية للحد من التلوث و متابعتها.

4- تعريف المؤشر :

5- نوع المؤشر: مؤشر نشاط،

6- طبيعة المؤشر : مؤشر نجاعة إقتصادية و إجتماعية

II- التفاصيل الفنية للمؤشر :

1-طريقة إحتساب المؤشر:

عدد دراسات المؤثرات على المحيط المتحصلة على المصادقة / العدد الجملي لدراسات المؤثرات على المحيط الواردة على الوكالة

2-وحدة المؤشر : نسبة مأوية

3- المعطيات الأساسية لإحتساب المؤشر :

* عدد دراسات المؤثرات على المحيط المتحصلة على المصادقة

* العدد الجملي لدراسات المؤثرات على المحيط الواردة على الوكالة

4-طريقة تجميع المعطيات الأساسية لإحتساب المؤشر : يتم تجميع المعطيان من خلال إحصائيات و تقارير

5-مصدر المعطيات الأساسية لإحتساب المؤشر : الوكالة الوطنية لحماية المحيط

6-تاريخ توفر المؤشر :شهر ديسمبر

7-القيمة المستهدفة للمؤشر : 50%

8-المسؤول عن المؤشر بالبرنامج : الوكالة الوطنية لحماية المحيط

-III قراءة في نتائج المؤشر :

1-سلسلة النتائج (الانجازات) والتقديرات الخاصة بالمؤشر :

تقديرات			توقعا ت 2014	انجازات			الوحدة	مؤشر قيس الأداء
2017	2016	2015		2013	2012	2011		
%50	%50	%50	%43	% 38,7	%42,9	%50,3	نسبة	نسبة المشاريع المتحصلة على المصادقة على دراسة المؤثرات على المحيط

2-تحليل النتائج و تقديرات الانجازات الخاص بالمؤشر :

3-رسم بياني لتطور المؤشر :

4-أهم الأنشطة المبرمجة لتحقيق القيمة المنشودة للمؤشر :

- دراسة الملفات الواردة على الوكالة و إبداء الرأي حولها بالمصادقة او عدم المصادقة

5-تحديد أهم النقائص لمتعلقة بالمؤشر :

هذا المؤشر يهتم فقط المؤسسات التي تتقدم بملفات للوكالة الوطنية لحماية المحيط للحصول على المصادقة

على دراسة المؤثرات على المحيط في حين أن هناك عدد هام من المؤسسات لا تقدم ملفات للحصول على

المصادقة .

بطاقة المؤشر

- رمز المؤشر: 2.2.2.1

- تسمية المؤشر : نسبة عمليات المراقبة التي يترتب عنها تحرير محاضر مخالفات.

- تاريخ تحيين المؤشر: كل سنة

I - الخصائص العامة للمؤشر :

1-البرنامج الذي يرجع اليه المؤشر : حماية البيئة و الموارد الطبيعية و النهوض بجودة الحياة

2-البرنامج الفرعي الذي يرجع اليه المؤشر : المراقبة البيئية و الحد من التلوث

3-الهدف الذي يرجع اليه المؤشر : تحسين و تطوير آليات وطرق الوقاية و المراقبة البيئية للحد من التلوث و متابعتها.

تعريف المؤشر :

4-نوع المؤشر: مؤشر نشاط،

5-طبيعة المؤشر : مؤشر نجاعة إقتصادية و إجتماعية

II- التفاصيل الفنية للمؤشر :

1-طريقة إحتساب المؤشر:

عدد المحاضر التي يتم تحريرها إثر عمليات المراقبة / عدد عمليات المراقبة التي تقوم بها مصالح المراقبة المختصة و المخولة قانونا.

2-وحدة المؤشر :نسبة مأوية

3- المعطيات الأساسية لإحتساب المؤشر :

- عدد عمليات المراقبة التي تقوم بها مصالح المراقبة المختصة و المخولة قانونا

- عدد المحاضر التي يتم تحريرها إثر عمليات المراقبة

4-طريقة تجميع المعطيات الأساسية لإحتساب المؤشر : يتم تجميع المعطيان من خلال إحصائيات و تقارير

5-مصدر المعطيات الأساسية لإحتسابالمؤشر : الوكالة الوطنية لحماية المحيط

6-تاريخ توفر المؤشر :شهر ديسمبر

7-القيمة المستهدفة للمؤشر : 6,7%

8- المسؤول عن المؤشر بالبرنامج : الوكالة الوطنية لحماية المحيط

III- قراءة في نتائج المؤشر :

1-سلسلة النتائج (الانجازات) والتقديرات الخاصة بالمؤشر :

تقديرات			توقعا ت 2014	انجازات			الوحدة	مؤشر قيس الأداء
2017	2016	2015		2013	2012	2011		
%6,7	%6,7	%6,7	%7,0	%4,1	%3,9	%4,1	نسبة	المؤشر عدد 2.2.2.1: نسبة عمليات المراقبة التي يترتب عنها تحرير محاضر مخالفات

2-تحليل النتائج و تقديرات الانجازات الخاص بالمؤشر :

3-رسم بياني لتطور المؤشر :

4-أهم الأنشطة المبرمجة لتحقيق القيمة المنشودة للمؤشر :

- القيام بزيارات ميدانية و تحرير محاضر مخالفات و متابعتها

5-تحديد أهم النقائص المتعلقة بالمؤشر :

هذا المؤشر يخص عمليات المراقبة التي تقوم بها مصالح الوكالة الوطنية لحماية المحيط في حين أن هناك

عمليات مراقبة تقوم بها هيكل أخرى

بطاقة المؤشر

- رمز المؤشر : 3.2.2.1

- تسمية المؤشر : نسبة دراسات إزالة التلوث المتحصلة على المصادقة.

- تاريخ تحيين المؤشر: كل سنة

I - الخصائص العامة للمؤشر :

- 1-البرنامج الذي يرجع اليه المؤشر : حماية البيئة و الموارد الطبيعية و النهوض بجودة الحياة
- 2-البرنامج الفرعي الذي يرجع اليه المؤشر : المراقبة البيئية و الحد من التلوث
- 3-الهدف الذي يرجع اليه المؤشر : تحسين و تطوير آليات وطرق الوقاية و المراقبة البيئية للحد من التلوث و متابعتها.

4- تعريف المؤشر : هذا المؤشر يمكننا من متابعة تطور دراسات إزالة التلوث

5-نوع المؤشر: مؤشر نشاط،

6-طبيعة المؤشر : مؤشر نجاعة إقتصادية و إجتماعية

II- التفاصيل الفنية للمؤشر :

1-طريقة إحتساب المؤشر:

عدد دراسات إزالة التلوث التي يتم المصادقة عليها / عدد دراسات إزالة التلوث الواردة على الوكالة

2-وحدة المؤشر :نسبة مئوية

3- المعطيات الأساسية لإحتساب المؤشر :

- عدد دراسات إزالة التلوث الواردة على الوكالة

- عدد دراسات إزالة التلوث التي يتم المصادقة عليها

4-طريقة تجميع المعطيات الأساسية لإحتساب المؤشر : يتم تجميع المعطيان من خلال إحصائيات و تقارير

5-مصدر المعطيات الأساسية لإحتساب المؤشر : الوكالة الوطنية لحماية المحيط

6-تاريخ توفر المؤشر : شهر ديسمبر

7-القيمة المستهدفة للمؤشر : 40%

8-المسؤول عن المؤشر بالبرنامج : الوكالة الوطنية لحماية المحيط

III- قراءة في نتائج المؤشر :

1-سلسلة النتائج (الانجازات) والتقديرات الخاصة بالمؤشر :

تقديرات			توقعا ت 2014	انجازات			الوحدة	مؤشر قيس الأداء
2017	2016	2015		2013	2012	2011		
%40	%40	%40	%35	%30,8	%19	%38	نسبة	المؤشر عدد 3.2.2.1: نسبة دراسات إزالة التلوث المتحصلة على المصادقة

2-تحليل النتائج و تقديرات الانجازات الخاص بالمؤشر :

3-رسم بياني لتطور المؤشر :

4-أهم الأنشطة المبرمجة لتحقيق القيمة المنشودة للمؤشر :

- دراسة ملفات دراسات إزالة التلوث و إبداء الرأي بالمصادقة عليها أو عدم المصادقة

5-تحديد أهم النقائص المتعلقة بالمؤشر :

هذا المؤشر يتعلق بالمؤسسات التي تتقدم بملفات دراسات إزالة التلوث في حين أن هناك عدد هام من المؤسسات الملوثة لا تقد ملفات للمصادقة على دراسات إزالة التلوث.

بطاقة المؤشر

- رمز المؤشر : 1.1.3.1
- تسمية المؤشر : عدد البلديات التي تم دعمها في مجال تعهد و صيانة المساحات الخضراء
- تاريخ تحيين المؤشر : سنويا

I - الخصائص العامة للمؤشر :

1. البرنامج الذي يرجع اليه المؤشر : حماية البيئة والموارد الطبيعية والنهوض بجودة الحياة
2. البرنامج الفرعي الذي يرجع اليه المؤشر : النهوض بجودة الحياة
3. الهدف الذي يرجع اليه المؤشر : دعم المجهود الوطني في مجال النهوض بالجمالية الحضرية والتصرف في الوسط الحضري والريفي
4. تعريف المؤشر : يتعلق المؤشر بعدد البلديات بكامل تراب الجمهورية و التي إنتفعت بتدخلات ميدانية من قبل مصالح الوزارة في مجال تعهد و صيانة مساحة من المساحات الخضراء التابعة لهذه البلدية.
5. نوع المؤشر : مؤشر وسائل ،
6. طبيعة المؤشر : مؤشر نجاعة إقتصادية و إجتماعية

II- التفاصيل الفنية للمؤشر :

- 1- طريقة إحتساب المؤشر : إجمالي البلديات التي إنتفعت بتدخلات ميدانية
- 2-وحدة المؤشر: عدد
- 3- المعطيات الأساسية لإحتساب المؤشر : تتعلق بالبلديات التي يتم دعمها
- 4- طريقة تجميع المعطيات الأساسية لإحتساب المؤشر :
- صفقات الأشغال المبرمة من قبل الوزارة و تقارير المتابعة الميدانية التي يتم إعدادها من قبل المصالح المركزية و الجهوية و الإتفاقيات المبرمة مع البلديات .
- 5-مصدر المعطيات الأساسية لإحتساب المؤشر : إدارة جودة الحياة و البلديات والإدارات الجهوية للبيئة .
- 6-تاريخ توفر المؤشر : نهاية السنة
- 7-القيمة المستهدفة للمؤشر :: 180 بلدية

8-المسؤول عن المؤشر بالبرنامج الإدارة العامة للبيئة وجودة الحياة .

III- قراءة في نتائج المؤشر :

1. سلسلة النتائج (الانجازات) والتقديرات الخاصة بالمؤشر :

تقديرات			توقعات 2014	انجازات			الوحدة	مؤشر قيس الأداء
2017	2016	2015		2013	2012	2011		
-	-	180	137	71	71		نسبة تطور المساحات الخضراء بالوسط الحضري	

2. تحليل النتائج و تقديرات الانجازات الخاص بالمؤشر :

3. رسم بياني لتطور المؤشر :

4. أهم الأنشطة المبرمجة لتحقيق القيمة المنشودة للمؤشر :

-إبرام صفقات لإنجاز أشغال تعهد و صيانة مساحات خضراء بالبلديات

-متابعة غنجاز المشاريع من قبل البلديات و الإدارات الجهوية و المصالح المركزية .

5. تحديد أهم النقائص المتعلقة بالمؤشر : تتمثل في أن مصالح الوزارة تتدخل في مساحة واحدة من جملة

عدة مساحات بالبلدية الواحدة و بالتالي فهو لا يعطينا صورة واضحة عن تطور جودة الحياة في بلدية

من البلديات .

بطاقة المؤشر

- رمز المؤشر : 2.1.3.1

- تسمية المؤشر : عدد الأمثلة الخضراء بالبلديات التي تم إعدادها و اعتمادها .

- تاريخ تحيين المؤشر : سنويا

I - الخصائص العامة للمؤشر :

1. البرنامج الذي يرجع اليه المؤشر : حماية البيئة والموارد الطبيعية والنهوض بجودة الحياة

2. البرنامج الفرعي الذي يرجع اليه المؤشر : النهوض بجودة الحياة

3. الهدف الذي يرجع اليه المؤشر : دعم المجهود الوطني في مجال النهوض بالجمالية الحضرية

والتصرف في الوسط الحضري والريفي

4. تعريف المؤشر : عدد الأمثلة الخضراء بالمدن التي صادقت عليها البلديات و تم اعتمادها في التخطيط

البلدي .

5. نوع المؤشر : : مؤشر منتج

6. طبيعة المؤشر : ، مؤشر نجاعة إقتصادية و إجتماعية

II- التفاصيل الفنية للمؤشر :

1- طريقة احتساب المؤشر : عدد الأمثلة الخضراء المنجزة والتي تمت المصادقة عليها من طرف

البلديات و تم اعتمادها

2- وحدة المؤشر : عدد

3- المعطيات الأساسية لإحتساب المؤشر : عدد الأمثلة الخضراء المنجزة و المصادق عليها

4- طريقة تجميع المعطيات الأساسية لإحتساب المؤشر : (إستمارة ، تقرير ، إستبيان.) : تقارير متابعة .

5- مصدر المعطيات الأساسية لإحتساب المؤشر : إدارة جودة الحياة و البلديات

6- تاريخ توفر المؤشر : كل ستة أشهر

7- القيمة المستهدفة للمؤشر : بمعدل مثال بكل ولاية أي 24 مثال سنويا

8-المسؤول عن المؤشر بالبرنامج : إدارة جودة الحياة والإدارة

III- قراءة في نتائج المؤشر :

1- سلسلة النتائج (الانجازات) والتقديرات الخاصة بالمؤشر :

تقديرات			توقعات 2014	انجازات			الوحدة	مؤشر قياس الأداء
2017	2016	2015		2013	2012	2011		
24	24	-	-	-	-	عدد	عدد الأمثلة الخضراء بالبلديات والتي تم إعدادها وإعتمادها	

2- تحليل النتائج و تقديرات الانجازات الخاص بالمؤشر :

3- رسم بياني لتطور المؤشر :

4- أهم الأنشطة المبرمجة لتحقيق القيمة المنشودة للمؤشر :

- إعداد الدراسات و المصادقة عليها .

- دورات تكوينية وورشات عمل لفائدة البلديات

5- تحديد أهم النقائص المتعلقة بالمؤشر : هذا المؤشر يهتم الأمثلة الخضراء التي يتم المصادقة عليها

بصفة نهائية و لا يعطينا فكرة عن المسار الذي يتم إتباعه في إعداد هذه الأمثلة.

بطاقة المؤشر

- رمز المؤشر: 1.4.4.1

- تسمية المؤشر: عدد المناطق المحمية التي تم تطويرها و تميمها.

- تاريخ تحيين المؤشر: سنويا

I - الخصائص العامة للمؤشر :

- 1- البرنامج الذي يرجع اليه المؤشر : حماية البيئة و الموارد الطبيعية و النهوض بجودة الحياة
- 2- البرنامج الفرعي الذي يرجع اليه المؤشر : المحافظة على الموارد الطبيعية والتنوع البيولوجي والمنظومات الإيكولوجية وتأقلمها مع التغيرات المناخية
- 3- الهدف الذي يرجع اليه المؤشر : المحافظة على التنوع البيولوجي والمنظومات الإيكولوجية.
- 4- تعريف المؤشر : هذا المؤشر يمكننا من متابعة تطور المحميات في تونس
- 5- نوع المؤشر : مؤشر منتج
- 6- طبيعة المؤشر : مؤشر نجاعة إقتصادية و إجتماعية،

II- التفاصيل الفنية للمؤشر :

- 1- طريقة إحتساب المؤشر: إمتلاكها أمثلة تهيئة و تصرف +وجود بنية تحتية دنيا (مركز إستقبال + متحف إيكولوجي+سهول الوصول للمنطقة المحمية +مسالك بيئية)
- 2- وحدة المؤشر : عدد المحميات
- 3- المعطيات الأساسية لإحتساب المؤشر :
- 4- طريقة تجميع المعطيات الأساسية لإحتساب المؤشر : إستبيانات و دراسات و تقارير خبراء
- 5- مصدر المعطيات الأساسية لإحتساب المؤشر : الإدارة و الجمعيات
- 6- تاريخ توفر المؤشر : شهر ديسمبر
- 7- القيمة المستهدفة للمؤشر : 3
- 8- المسؤول عن المؤشر بالبرنامج الإدارة العامة للبيئة و جودة الحياة

III- قراءة في نتائج المؤشر :

1- سلسلة النتائج (الانجازات) والتقديرات الخاصة بالمؤشر :

تقديرات			توقعات 2014	انجازات			الوحدة	مؤشر قياس الأداء
2017	2016	2015		2013	2012	2011		
1	1	1	5	-	-	-	عدد عدد المناطق المحمية التي تم تطويرها و تثمينها	

2- تحليل النتائج و تقديرات الانجازات الخاص بالمؤشر :

3- رسم بياني لتطور المؤشر :

4- أهم الأنشطة المبرمجة لتحقيق القيمة المنشودة للمؤشر :

- دراسات تنفيذية للبنية التحتية و أشغال تهيئة و تركيز منشآت و إعادة تاهيل و صيانة و فتح المسالك و إقتناء معدات.

- دورات تكوينية و تدريبية.

5- تحديد أهم النقائص المتعلقة بالمؤشر : هذا المؤشر لا يغط المناطق الساحلية المحمية

بطاقة المؤشر

- رمز المؤشر: 2.4.4.1

- تسمية المؤشر: عدد المشاريع المنجزة من قبل المتساكنين المحليين و القطاع الخاص في مجال تثمين المنظومات الطبيعية .
- تاريخ تحيين المؤشر: كل سنة

I - الخصائص العامة للمؤشر :

- 1- البرنامج الذي يرجع اليه المؤشر : حماية البيئة و الموارد الطبيعية و النهوض بجودة الحياة
- 2- البرنامج الفرعي الذي يرجع اليه المؤشر: المحافظة على الموارد الطبيعية والتنوع البيولوجي والمنظومات الإيكولوجية وتأقلمها مع التغيرات المناخية

3-الهدف الذي يرجع اليه المؤشر : المحافظة على التنوع البيولوجي والمنظومات الإيكولوجية.

4- تعريف المؤشر :

5- نوع المؤشر: مؤشر نشاط

6- طبيعة المؤشر : مؤشر نجاعة إقتصادية و إجتماعية

II- التفاصيل الفنية للمؤشر :

1- طريقة إحتساب المؤشر :تنفيذ عناصر الإتفاقية المتعلقة بتمويل المشاريع الصغرى

2- وحدة المؤشر : عددالمشاريع

3- المعطيات الأساسية لإحتساب المؤشر : تتعلق بالمشاريع المنجزة

4- طريقة تجميع المعطيات الأساسية لإحتساب المؤشر : تقارير و إستثمارات و معاينات ميدانية و إستبيانات ميدانية .

5- مصدر المعطيات الأساسية لإحتساب المؤشر :الإتحاد التونسي للتضامن الإجتماعي و المندوبيات الجهوية للتنمية الفلاحية و الإدارة العامة للبيئة و جودة الحياة .

6- تاريخ توفر المؤشر :

7-القيمة المستهدفة للمؤشر : 150

8- المسؤول عن المؤشر بالبرنامج :الإدارة العامة للبيئة و جودة الحياة

III- قراءة في نتائج المؤشر :

1-سلسلة النتائج (الانجازات) والتقديرات الخاصة بالمؤشر :

تقديرات			توقعات 2014	انجازات			الوحدة	مؤشر قيس الأداء
2017	2016	2015		2013	2012	2011		
50	30	20	-				عدد المشاريع المنجزة من قبل المتساكنين المحليين و القطاع الخاص في مجال تامين المنظومات الطبيعية .	

2-تحليل النتائج و تقديرات الانجازات الخاص بالمؤشر :

3-رسم بياني لتطور المؤشر :

4-أهم الأنشطة المبرمجة لتحقيق القيمة المنشودة للمؤشر : توفير إتمادات لفائدة المشاريع المبرمجة و التحسيس و تكوين المنتفعين و متابعة إنجاز المشاريع .

5-تحديد أهم النقائص المتعلقة بالمؤشر :

هذا المؤشر لا يمكننا من معرفة مدى مساهمة المشاريع المحدثة في المحافظة على التنوع البيولوجي و المنظومات الإيكولوجية.

بطاقة المؤشر

رمز المؤشر : 1.5.5.1:

-تسمية المؤشر :إعتماد الخطة الوطنية لمقاومة التصحر من قبل الأطراف المعنية.
-تاريخ تحيين المؤشر: كل سنة

I - الخصائص العامة للمؤشر :

- 1-البرنامج الذي يرجع اليه المؤشر :حماية البيئة و الموارد الطبيعية و النهوض بجودة الحياة
- 2-البرنامج الفرعي الذي يرجع اليه المؤشر :مكافحة التصحر وتدهور الأراضي والتخفيف من آثار الجفاف والتغيرات المناخية
- 3-الهدف الذي يرجع اليه المؤشر : المساهمة في المحافظة على المنظومات الطبيعية بالمناطق الجافة و شبه الجافة و تحسين ظروف العيش بها والتخفيف من آثار الجفاف والتغيرات المناخية.
- 4-تعريف المؤشر : يتمثل هذا المؤشر في إعداد مصالح الوزارة لخطة وطنية لمقاومة التصحر و السهر على العمل بهذه الخطة و اعتمادها في التخطيط و البرمجة و السياسات العمومية من قبل الأطراف المعنية.
- 5-نوع المؤشر: مؤشر نشاط،

6-طبيعة المؤشر : مؤشر نجاعة إقتصادية و إجتماعية

II- التفاصيل الفنية للمؤشر :

- 1-طريقة إحتساب المؤشر : عدد الأطراف التي صادقت على الخطة
- 2-وحدة المؤشر : نسبة مأوية
- 3- المعطيات الأساسية لإحتساب المؤشر : تتعلق بالخطة الوطنية لمقاومة التصحر
- 4-طريقة تجميع المعطيات الأساسية لإحتساب المؤشر :
يتم تجميع المعطيات من خلال تقارير و مراسلات إدارية
- 5-مصدر المعطيات الأساسية لإحتسابالمؤشر :كتابة المجلس الوطني لمكافحة التصحر
- 6-تاريخ توفر المؤشر : شهر ديسمبر
- 7-القيمة المستهدفة للمؤشر : بلوغ نسبة مصادقة 80%
- 8-المسؤول عن المؤشر بالبرنامج : الإدارة العامة للبيئة و جودة الحياة

III- قراءة في نتائج المؤشر :

1-سلسلة النتائج (الانجازات) والتقديرات الخاصة بالمؤشر :

تقديرات			توقعات 2014	انجازات			الوحدة	مؤشر قياس الأداء
2017	2016	2015		2013	2012	2011		
	%80		-				نسبة مأوية	إعتماد الخطة الوطنية لمقاومة التصحّر من قبل الأطراف المعنية.

2-تحليل النتائج و تقديرات الانجازات الخاص بالمؤشر :

3-رسم بياني لتطور المؤشر :

4-أهم الأنشطة المبرمجة لتحقيق القيمة المنشودة للمؤشر :

- ورشات عمل و إستشارات لتشريك الأطراف المعنية في بلورة الخطة في إطار عمل تشاركي

- إعداد دراسة لوضع الخطة و المصادقة عليها

- دورات تكوينية للتعريف بالخطة

5-تحديد أهم النقائص المتعلقة بالمؤشر : مدى مشاركة و تعبئة الأطراف المتدخلة في العمل بالخطة و اعتمادها.

بطاقة المؤشر

-رمز المؤشر :2.5.5.1:

-تسمية المؤشر :نسبة الأطراف المتدخلة لإرساء منظومة لتبادل المعلومات حول التصحر.
-تاريخ تحيين المؤشر: كل سنة

I - الخصائص العامة للمؤشر :

- 1-البرنامج الذي يرجع اليه المؤشر :حماية البيئة و الموارد الطبيعية و النهوض بجودة الحياة
- 2-البرنامج الفرعي الذي يرجع اليه المؤشر :مكافحة التصحر و تدهور الأراضي و التخفيف من آثار الجفاف و التغيرات المناخية
- 3-الهدف الذي يرجع اليه المؤشر :
المساهمة في المحافظة على المنظومات الطبيعية بالمناطق الجافة و شبه الجافة و تحسين ظروف العيش بها و التخفيف من آثار الجفاف و التغيرات المناخية.
- 4- تعريف المؤشر : يتمثل هذا المؤشر في تركيز منظومة لتبادل المعلومات حول التصحر و تشريك عديد الأطراف لإرساء هذه المنظومة و يمكننا هذا المؤشر من قياس مدى تفاعل مختلف المتدخلين في إنجاز هذه المنظومة.
- 5-نوع المؤشر: مؤشر نشاط،
- 6-طبيعة المؤشر : مؤشر نجاعة إقتصادية و إجتماعية

II- التفاصيل الفنية للمؤشر :

- 1- طريقة إحتساب المؤشر : إحصاء المعطيات
- 2- وحدة المؤشر :نسبة ماوية
- 3- المعطيات الأساسية لإحتساب المؤشر :
المعطيات المدرجة بالمنظومة
- 4-طريقة تجميع المعطيات الأساسية لإحتساب المؤشر :
عن طريق تقارير صادرة عن المؤسسات المعنية.
- 5- مصدر المعطيات الأساسية لإحتسابالمؤشر :كتابة المجلس الوطني لمكافحة التصحر
- 6- تاريخ توفر المؤشر : شهر ديسمبر

7- القيمة المستهدفة للمؤشر :بلوغ نسبة 80 %

8-المسؤول عن المؤشر بالبرنامج :الإدارة العامة للبيئة و جودة الحياة

-III قراءة في نتائج المؤشر :

1-سلسلة النتائج (الانجازات) والتقديرات الخاصة بالمؤشر :

تقديرات			توقعات 2014	انجازات			الوحدة	مؤشر قيس الأداء
2017	2016	2015		2013	2012	2011		
-	%80	%50	-				عدد	نسبة الأطراف المتدخلة لإرساء منظومة لتبادل المعلومات حول التصحر.

2-تحليل النتائج و تقديرات الانجازات الخاص بالمؤشر :

3-رسم بياني لتطور المؤشر :

4-أهم الأنشطة المبرمجة لتحقيق القيمة المنشودة للمؤشر :

- إعداد دراسة

- جمع المعطيات

- دورات تكوينية

- ورشات عمل

5-تحديد أهم النقائص المتعلقة بالمؤشر : مدى تفاعل و تعبئة مختلف الأطراف لتوفير المعطيات اللازمة في مجال التصحر لوضعها على ذمة مختلف المستخدمين.

بطاقة المؤشر

-رمز المؤشر :3.5.5.1:

-تسمية المؤشر : عدد المراصد الميدانية التي تم دعمها في مجال مكافحة التصحر
-تاريخ تحيين المؤشر: كل سنة

I - الخصائص العامة للمؤشر :

- 1-البرنامج الذي يرجع اليه المؤشر :حماية البيئة و الموارد الطبيعية و النهوض بجودة الحياة
- 2-البرنامج الفرعي الذي يرجع اليه المؤشر : مكافحة التصحر وتدهور الأراضي والتخفيف من آثار الجفاف والتغيرات المناخية
- 3-الهدف الذي يرجع اليه المؤشر : المساهمة في المحافظة على المنظومات الطبيعية بالمناطق الجافة و شبه الجافة و تحسين ظروف العيش بها والتخفيف من آثار الجفاف والتغيرات المناخية.
- 4-تعريف المؤشر : يتمثل هذا المؤشر في تدعيم عدد من المراصد الميدانية الموجودة حاليا بالتجهيزات و الوسائل اللازمة لتقوم بدورها على أحسن وجه في ميدان مقاومة التصحر.
- 5-نوع المؤشر: مؤشر نشاط،
- 6-طبيعة المؤشر : مؤشر نجاعة إقتصادية و إجتماعية

II- التفاصيل الفنية للمؤشر :

- 1-طريقة إحتساب المؤشر :ضبط عدد المراصد
- 2-وحدة المؤشر :عدد المراصد
- 3- المعطيات الأساسية لإحتساب المؤشر :تتعلق بالمراصد التي تم دعمها
- 4-طريقة تجميع المعطيات الأساسية لإحتساب المؤشر :
يتم تجميع المعطيات من خلال تقارير المؤسسات المعنية
- 5-مصدر المعطيات الأساسية لإحتسابالمؤشر :كتابة المجلس الوطني لمكافحة التصحر
- 6-تاريخ توفر المؤشر : شهر ديسمبر
- 7-القيمة المستهدفة للمؤشر : 03
- 8-المسؤول عن المؤشر بالبرنامج :الإدارة العامة للبيئة و جودة الحياة

III- قراءة في نتائج المؤشر :

1-سلسلة النتائج (الانجازات) والتقديرات الخاصة بالمؤشر :

تقديرات			توقعات 2014	انجازات			الوحدة	مؤشر قياس الأداء
2017	2016	2015		2013	2012	2011		
-	-	3	3	3			عدد	عدد المراصد الميدانية التي تم دعمها في مجال مكافحة التصحر

2-تحليل النتائج و تقديرات الانجازات الخاص بالمؤشر :

3-رسم بياني لتطور المؤشر :

4-أهم الأنشطة المبرمجة لتحقيق القيمة المنشودة للمؤشر :

- القيام بدورات تكوينية

- إقتناء تجهيزات و معدات

5-تحديد أهم النقائص المتعلقة بالمؤشر : المؤشر لا يعطينا فكرة عن مدى قدرة هذه المراصد على القيام بدورها في مجال مكافحة التصحر

بطاقة المؤشر

رمز المؤشر: 4.5.5.1

-تسمية المؤشر : عدد الأصناف و السلالات الفلاحية النادرة و المهددة التي تم إعادة تأهيلها و إستغلالها
-تاريخ تحيين المؤشر: كل سنة

I - الخصائص العامة للمؤشر :

- 1-البرنامج الذي يرجع اليه المؤشر :حماية البيئة و الموارد الطبيعية و النهوض بجودة الحياة
 - 2-البرنامج الفرعي الذي يرجع اليه المؤشر : مكافحة التصحر و تدهور الأراضي و التخفيف من آثار الجفاف و التغيرات المناخية
 - 3-الهدف الذي يرجع اليه المؤشر : المساهمة في المحافظة على المنظومات الطبيعية بالمناطق الجافة و شبه الجافة و تحسين ظروف العيش بها و التخفيف من آثار الجفاف و التغيرات المناخية.
- تعريف المؤشر : يتمثل هذا المؤشر في العمل على تاهيل عدد من السلالات الفلاحية النادرة و المهددة بالإنقراض و التي لها دور في مكافحة التصحر .
- 4-نوع المؤشر: مؤشر منتج
 - 5-طبيعة المؤشر : مؤشر نجاعة إقتصادية و إجتماعية

II- التفاصيل الفنية للمؤشر :

- 1-طريقة إحتساب المؤشر: إحصاء الأصناف و السلالات
- 2-وحدة المؤشر : عدد
- 3- المعطيات الأساسية لإحتساب المؤشر : الأصناف و السلالات الفلاحية
- 4-طريقة تجميع المعطيات الأساسية لإحتساب المؤشر : تقارير يتم إنجازها في إطار إتفاقيات
- 5-مصدر المعطيات الأساسية لإحتسابالمؤشر :مصدر إداري (المعاهد المختصة في البحوث الفلاحية)
- 6-تاريخ توفر المؤشر : شهر ديسمبر
- 7-القيمة المستهدفة للمؤشر : 16
- 8-المسؤول عن المؤشر بالبرنامج : وحدة التصرف في مشروع التصرف المستدام في الواحات

III- قراءة في نتائج المؤشر :

1-سلسلة النتائج (الانجازات) والتقديرات الخاصة بالمؤشر :

تقديرات			توقعات 2014	انجازات			الوحدة	مؤشر قيس الأداء
2017	2016	2015		2013	2012	2011		
16	0	0	-	-	-	-	عدد الأصناف و السلالات الفلاحية النادرة و المهدة التي تم إعادة تأهيلها و إستغلالها	

2-تحليل النتائج و تقديرات الانجازات الخاص بالمؤشر :

3-رسم بياني لتطور المؤشر :

4-أهم الأنشطة المبرمجة لتحقيق القيمة المنشودة للمؤشر :

- القيام بعملية جرد ميداني لجميع الأصناف الفلاحية بمناطق التدخل

- إكثارها و حفظها و توزيعها على الفلاحين لإعادة إستغلالها .

5-تحديد أهم النقائص المتعلقة بالمؤشر :.المؤشر لا يعطينا فكرة عن مدى مردودية الأصناف و السلالات التي تم تأهيلها و دورها في مجال مكافحة التصحر و تدهور الأراضي

بطاقة المؤشر

- رمز المؤشر: 5.5.5.1
- تسمية المؤشر : مساحة الأراضي التي تمت تهيئتها بصفة مستدامة.
- تاريخ تحيين المؤشر: كل سنة

I - الخصائص العامة للمؤشر :

- 1 البرنامج الذي يرجع اليه المؤشر : حماية البيئة و الموارد الطبيعية و النهوض بجودة الحياة
- 2-البرنامج الفرعي الذي يرجع اليه المؤشر : مكافحة التصحر و تدهور الأراضي و التخفيف من آثار الجفاف و التغيرات المناخية
- 3-الهدف الذي يرجع اليه المؤشر : المساهمة في المحافظة على المنظومات الطبيعية بالمناطق الجافة و شبه الجافة و تحسين ظروف العيش بها و التخفيف من آثار الجفاف و التغيرات المناخية.
- 4-تعريف المؤشر : يتمثل هذا المؤشر في العمل على تهيئة الأراضي الفلاحية و إستغلالها بصفة مستدامة لمقاومة التصحر و تدهور التربة .
- 5-نوع المؤشر: مؤشر منتج
- 6-طبيعة المؤشر : مؤشر نجاعة إقتصادية و إجتماعية

II- التفاصيل الفنية للمؤشر :

- 1-طريقة إحتساب المؤشر: إحصاء المساحات الفلاحية التي إنتفعت بتدخلات ميدانية
- 2-وحدة المؤشر : الهكتار
- 3- المعطيات الأساسية لإحتساب المؤشر :تتعلق بالمساحات التي إنتفعت بتدخلات في مجال تحسين التربة و التصرف في المياه و التنوع البيولوجي
- 4-طريقة تجميع المعطيات الأساسية لإحتساب المؤشر : تجميع المعطيات يتم عن طريق منظومة إعلامية للمتابعة و التقييم .
- 5-مصدر المعطيات الأساسية لإحتسابالمؤشر :وحدة التصرف في المشروع
- 6-تاريخ توفر المؤشر : في موفى السنة
- 7-القيمة المستهدفة للمؤشر : 500 هكتار في اربع ولايات في الجنوب
- 8-المسؤول عن المؤشر بالبرنامج: وحدة التصرف في المشروع

-III- قراءة في نتائج المؤشر :

1-سلسلة النتائج (الانجازات) والتقديرات الخاصة بالمؤشر :

تقديرات			توقعات 2014	انجازات			الوحدة	مؤشر قيس الأداء
2017	2016	2015		2013	2012	2011		
500	250	0	-	-	-	-	مساحة الأراضي التي تمت تهيئتها بصفة مستدامة هكتار	

2-تحليل النتائج و تقديرات الانجازات الخاص بالمؤشر :

3-رسم بياني لتطور المؤشر :

4-أهم الأنشطة المبرمجة لتحقيق القيمة المنشودة للمؤشر :

- إنجاز مشاريع تمويل صغرى

- التصرف في مياه الصرف في الواحات

- إنجاز منشآت للري بالأراضي الجافة

- تحسين نوعية التربة

- تشجير عديد المساحات المهددة بالإنجراف

5-تحديد أهم النقائص المتعلقة بالمؤشر : هذا المؤشر لا يمكننا من تقييم مدى مساهمة الأراضي التي تم تاهيلها في الحفاظ على التربة و مكافحة التصحر.

بطاقة المؤشر

- رمز المؤشر: 6.5.5.1

- تسمية المؤشر: عدد المشاريع الصغرى لتحسين ظروف العيش بالمناطق الواحية .

- تاريخ تحيين المؤشر: كل سنة

I - الخصائص العامة للمؤشر :

- 1- البرنامج الذي يرجع اليه المؤشر : حماية البيئة و الموارد الطبيعية و النهوض بجودة الحياة
 - 2- البرنامج الفرعي الذي يرجع اليه المؤشر : مكافحة التصحر وتدهور الأراضي والتخفيف من آثار الجفاف والتغيرات المناخية
 - 3- الهدف الذي يرجع اليه المؤشر : المساهمة في المحافظة على المنظومات الطبيعية بالمناطق الجافة و شبه الجافة و تحسين ظروف العيش بها والتخفيف من آثار الجفاف والتغيرات المناخية.
- تعريف المؤشر : يتمثل هذا المؤشر في تركيز عدد من المشاريع الصغرى في المجالات الفلاحية و الصناعات التقليدية و تربية الماشية لتحسين ظروف عيش السكان بالمناطق التي بها واحات .

4- نوع المؤشر: مؤشر منتج

5- طبيعة المؤشر : مؤشر نجاعة إقتصادية و إجتماعية

II- التفاصيل الفنية للمؤشر :

- 1- طريقة إحتساب المؤشر : يتم إحتساب المؤشر من خلال ضبط عدد المشاريع الصغرى المتحصلة على منح
 - 2- وحدة المؤشر : عدد المشاريع
 - 3- المعطيات الأساسية لإحتساب المؤشر :
- يتم توفير المعطيات من خلال المنح الصغرى لإنجاز مشاريع في التشغيل و السياحة البيئية و الحرف الصغرى و تسويق المنتوجيات المحلية و تربية الحيوانات
- 4- طريقة تجميع المعطيات الأساسية لإحتساب المؤشر :
- يتم تجميع المعطيات من خلال منظومة إعلامية للمتابعة و التقييم
- 5- مصدر المعطيات الأساسية لإحتساب المؤشر : وحدة التصرف في المشروع
 - 6- تاريخ توفر المؤشر :
 - 7- القيمة المستهدفة للمؤشر : 20
 - 8- المسؤول عن المؤشر بالبرنامج : وحدة التصرف في المشروع .

III- قراءة في نتائج المؤشر :

1-سلسلة النتائج (الانجازات) والتقديرات الخاصة بالمؤشر :

تقديرات			توقعات 2014	انجازات			الوحدة	مؤشر قيس الأداء
2017	2016	2015		2013	2012	2011		
20	10	5	-				عدد المشاريع ظروف العيش بالمناطق الواحية .	

2-تحليل النتائج و تقديرات الانجازات الخاص بالمؤشر :

3-رسم بياني لتطور المؤشر :

4-أهم الأنشطة المبرمجة لتحقيق القيمة المنشودة للمؤشر :

- إبرام إتفاقيات لتمويل مشاريع صغرى يتم غنجازها من قبل جمعيات و هياكل المجتمع المدني بالمناطق الواحية.

- دعم القدرات و التكوين و المساندة .

5-تحديد أهم النقائص المتعلقة بالمؤشر : هذا المؤشر لا يمكننا من تقييم دور هذه المشاريع الصغرى في الحفاظ المنظومات الطبيعية بالمناطق الجافة و شبه الجافة و تحسين ظروف العيش بها

البرنامج 2 : إستدامة التنمية

1-تقديم البرنامج و إستراتيجيته:

1.1-خارطة البرنامج : الهياكل المتدخلة في البرنامج:

البرنامج	إستدامة التنمية
البرامج الفرعية	البرنامج الفرعي 1 : مواكبة المسارات و إعداد الأدوات البرنامج الفرعي 2 : التجديد التكنولوجي و الإقتصاد
المصالح الإدارية	- الإدارة العامة للتنمية المستدامة - الإدارة العامة للبيئة و جودة الحياة - الإدارات الجهوية لقطاع البيئة
المؤسسات العمومية و المنشآت العمومية	- الوكالة الوطنية للتصرف في النفايات - مركز تونس الدولي لتكنولوجيا البيئة - الوكالة الوطنية لحماية المحيط، - الديوان الوطني للتطهير - مركز تونس الدولي لتكنولوجيا البيئة

2.1- إستراتيجية البرنامج :

تتمثل إستراتيجية برنامج التنمية المستدامة أساسا في التوجهات التالية:

- السهر على إدماج التوجهات والأهداف التي تضمنتها الاستراتيجية الوطنية للتنمية المستدامة في المخططات الوطنية للتنمية والعمل على متابعة تنفيذها،
- ترسيخ وتعميم مبادئ التنمية المستدامة لغاية إدراجها في السياسات الاقتصادية والاجتماعية العامة والقطاعية،
- تشجيع القطاعين الخاص والعام على الاستثمار في الاقتصاد الأخضر ومشاريع استغلال المنشآت والخدمات البيئية من خلال وضع الآليات والاستراتيجيات المناسبة،
- البحث على آليات جديدة لتمويل البرامج البيئية ولتشجيع وتنويع استثمارات القطاع العام والخاص في مجالات البيئة والتنمية المستدامة ومنها الاقتصاد الأخضر،

- دراسة وتحليل المسائل ذات العلاقة بالتنمية المستدامة وتقدير الكلفة والمحاسبة البيئية الاقتصادية وكيفية تضمينها وإدراجها في مسارات التنمية،

- متابعة انعكاسات القضايا البيئية الكونية على جهود تجسيم التنمية المستدامة وتحديد موقف تونس من هذه القضايا وموقعها من حيث اليقظة من هذه الانعكاسات،

- تنسيق الأعمال لوضع ميثاق وطني للتنمية المستدامة واقتراح آليات للتشجيع على احترامه من قبل الأطراف المعنية ومتابعة اعتماده والنهوض بآليات الشراكة وتدعيم تنفيذها.

- تطوير أدوات و آليات منظومة التحسيس و التربية البيئية من أجل الإستدامة و دفع برامج التوعية و التربية لنشر ثقافة البيئة و التنمية المستدامة بما يتلاءم مع متطلبات الواقع و مشاغل المجتمع في المدن و الأرياف لمزيد تفعيل دور المواطن في إرساء مقومات البيئة السليمة و تحقيق التنمية المستدامة بالخصوص من خلال تطوير السلوك البيئي المسؤول و تأهيل الذهنيات.

- تعميم التأهيل البيئي للقطاعات التنموية و المؤسسات المنتجة في إطار دعم القدرة التنافسية لديها و تطوير نظم إنتاجها نحو مزيد من ترشيد إستهلاك الطاقة و المياه و الإعتماد على التكنولوجيات النظيفة و المحافظة على توازن الأوساط و الموارد الطبيعية .

- تطوير البحوث في مجالات الطاقات البديلة .

- تفعيل التشغيلية الواعدة التي تتيحها الخدمات و المصالح ذات العلاقة بالعناية بالبيئة بما يساهم في إحداث المؤسسات و النهوض بتشغيل حاملي الشهادات العليا و بعث مواطن شغل إضافية

3.1- البرامج الفرعية :

يتكون برنامج إستدامة التنمية من برنامجين فرعيين:

- البرنامج الفرعي 1 : مواكبة المسارات وإعداد الأدوات في مجال التنمية المستدامة :

تتمثل أهم مشمولات هذا البرنامج الفرعي في تنسيق ومتابعة الأعمال والبرامج الرامية إلى تجسيم مناهج التنمية المستدامة في مستوى قطاعات التنمية وكذلك متابعة الأعمال الرامية إلى تنسيق إعداد ومتابعة تنفيذ الإستراتيجية الوطنية للتنمية المستدامة وتحيين برنامج العمل الوطني للبيئة والتنمية المستدامة (الأجندا 21 الوطنية) ومواكبة وتدعيم مسارات الأجندات 21 على المستويين المحلي والجهوي بالإضافة إلى تطوير منظومة التربية من أجل التنمية المستدامة.

- البرنامج الفرعي 2 :التجديد التكنولوجي والاقتصاد الأخضر.

يهدف هذا البرنامج الفرعي إلى تعزيز مقومات الاقتصاد الأخضر من خلال البحث في إمكانيات تطوير الأنشطة الاقتصادية القائمة وتركيز أنشطة جديدة خضراء في عدة مجالات بناء على التحولات التكنولوجية الحديثة والعمل على وضع الآليات الكفيلة في الغرض.

- المساهمة في تقوية قدرات المؤسسات عبر مسار التأهيل البيئي و توشي تقنيات و طرق الإنتاج الأنظف .

2. أهداف ومؤشرات قياس الأداء الخاصة بالبرنامج:

1.2- تقديم أهداف و مؤشرات قياس أداء البرامج:

حوصلة لأهداف البرنامج:

تتمثل أهداف برنامج إستدامة التنمية في أربعة أهداف :

الهدف 1: : إدماج مقومات الإستدامة في السياسات القطاعية و البرامج التنموية.

الهدف 2: : دعم مسار الحوكمة المحلية في مجال البيئة والتنمية المستدامة.

الهدف 3: : تنمية الحس البيئي و الرفع من مستوى الثقافة البيئية لدى المواطن ودعم التربية من أجل التنمية المستدامة.

الهدف 4: : تركيز مقومات الإقتصاد الأخضر.

الهدف 1 : إدماج مقومات الإستدامة في السياسات القطاعية و البرامج التنموية.

تقديم الهدف:

يتمثل هذا الهدف في إدماج مقومات الإستدامة في كل القطاعات و الاستراتيجيات القطاعية و البرامج التنموية الاقتصادية والاجتماعية، و تجسيم خطط العمل المنبثقة عن الاستراتيجيات الوطنية والمسارات في مجال التنمية المستدامة .

مرجع الهدف :

- الأمر عدد 2933 لسنة 2005 مؤرخ في أول نوفمبر 2005 يتعلق بضبط مشمولات وزارة البيئة و التنمية المستدامة.

- الإستراتيجية الوطنية للتنمية المستدامة.

تقديرات			انجازات				الوحدة	مؤشرات قياس أداء الهدف
2017	2016	2015	2014	2013	2012	2011		
1	1	01	-				المؤشر عدد 1.1.1.2: إصدار النص القانوني المتعلق بدراسات التقييم البيئي الإستراتيجي للسياسات و البرامج و المخططات العمومية	
-	-	01	-				المؤشر عدد 2.1.1.2: عدد الدراسات التقييم البيئي الإستراتيجي للسياسات و البرامج و المخططات العمومية التي تم إنجازها	

الهدف 2: دعم مسار الحوكمة المحلية في مجال البيئة والتنمية المستدامة

تقديم الهدف:

يتعلق الأمر بتعزيز اللامركزية في تثبيت مقومات التنمية المستدامة والحث على تحقيق مواصفات المدن المستدامة والمحافظة على البيئة والنهوض بجودة الحياة والتأسيس لديمقراطية محلية تولى البعد البيئي الأهمية اللازمة في مجال التخطيط على المستوى المحلي. ويتضمن النشاط جملة من التدخلات من بينها دراسة الإطار المؤسسي والقانوني للأجندا 21 المحلية بتونس عن طريق خبراء مختصين ثم المصاحبة الفنية للبلديات كذلك بمساعدة خبراء مختصين في المجال لإعداد الأجندا 21 المحلية الخاصة بكل منها. ودعم قدرات الساهرين على إعداد الأجندا 21 المحلية لفائدة المعنيين بالتخطيط والتنمية المحلية بتنظيم الدورات التكوينية الضرورية.

مرجع الهدف:

-الأمر عدد 2933 لسنة 2005 مؤرخ في أول نوفمبر 2005 يتعلق بضبط مشمولات وزارة البيئة و التنمية المستدامة.

- الاستراتيجية الوطنية للتنمية المستدامة.

تقديرات			انجازات				الوحدة	مؤشرات قياس أداء الهدف
2017	2016	2015	2014	2013	2012	2011		
24	24	-				26	عدد المؤشر عدد 1.2.1.3: عدد الأجنداث 21 المحلية والجهوية التي تم إعدادها و المصادقة عليها.	

الهدف 3: تنمية الحس البيئي و الرفع من مستوى الثقافة البيئية لدى المواطن ودعم التربية من أجل التنمية المستدامة.

- تقديم الهدف:

يتمثل هذا الهدف في نشر الثقافة البيئية لدى المواطن بصفة عامة وغرس مقومات المواطنة البيئية لدى الناشئة بصفة خاصة وتفعيل الشراكة بين المدرسة والمحيط ضماناً لتربية سليمة من أجل تنمية مستدامة و يتم ذلك من خلال إدماج عناصر و مفاهيم بيئية ضمن برامج التدريس و التربية المتداولة في جل مراحل التعليم من جهة و تنشيط نوادي للبيئة داخل المؤسسات التربوية و دور الثقافة و الشباب من جهة أخرى و القيام بدورات تكوينية لفائدة المربين و المدرسين و الجمعيات و رجال الإعلام و إعداد أدوات ووسائل بيداغوجية في مجال التربية البيئية لتمكين المدرسين و المربين من الوسائل البيداغوجية لتيسير تناول المواضيع البيئية و كذلك تنظيم دورات تكوينية حول وسائل و ادوات و أساليب التربية و التعليم البيئية.

مرجع الهدف:

- عشرية الأمم المتحدة للتربية من أجل التنمية المستدامة 2014-2005
- برنامج العمل العالمي للتربية من أجل التنمية المستدامة 2020-2015
- إستراتيجية الوزارة في مجال التربية من أجل التنمية المستدامة.

تقديرات			انجازات				الوحدة	مؤشرات قياس أداء الهدف
2017	2016	2015	2014	2013	2012	2011		
70	70	70	120				عدد المؤشر عدد 1.3.1.2: عدد المنتفعين بالدورات التكوينية المنظمة لفائدة الجمعيات والصحفيين ومنتشطي نوادي البيئة بالمؤسسات التربوية .	
48	48	-	32	48	48	48	عدد المؤشر عدد 2.3.1.2: عدد المؤسسات التربوية التي انتفعت بتدخلات ميدانية في مجال البيئة والتنمية المستدامة.	
10	10	10	-	15	15	15	عدد المؤشر عدد 3.3.1.2: عدد العناوين البيداغوجية والتحسيسية المتعلقة بالبيئة والتنمية المستدامة و التي تم إعدادها و توزيعها.	

الهدف 4 : تعزيز مقومات الإقتصاد الأخضر

- تقديم الهدف:

يتمثل هذا الهدف في تركيز مقومات الإقتصاد الأخضر من خلال إعداد عدد من الدراسات و البرامج و مخططات العمل التي من شأنها التأسيس لخيار الإقتصاد الأخضر. و ذلك من خلال إنجاز عدد من الدراسات الإستراتيجية و مخططات العمل لتركيز مقومات الإقتصاد الأخضر تتمثل بالخصوص في :

- الإستراتيجية الوطنية للإقتصاد الأخضر (2016-2036)

-الإستراتيجية الوطنية للمسؤولية المجتمعية للمنظمات والمؤسسات

- ملائمة الإطار المؤسسي والقانوني للتنمية المستدامة والانتقال الإقتصادي بتونس

- المخطط الوطني العشري لنظم الإنتاج و الإستهلاك المستدامة.

- تنفيذ أنشطة في إطار تفعيل مكتب المساندة للإقتصاد الأخضر تتمثل في تركيز موقع واب خاص

بمكتب المساندة للإقتصاد الأخضر و إعداد كتيب حول أهم المبادرات في مجال الإقتصاد الأخضر

- مرجع الهدف :

- التوصيات المنبثقة عن مؤتمر قمة الأرض ريو + 20

- عشرية الأمم المتحدة للاستهلاك والإنتاج المستدامين.

- الأمر عدد 25 لسنة 1996 المؤرخ في 25 مارس 1996 المتعلق بمركز تونس الدولي لتكنولوجيا البيئة.

تقديرات			انجازات				الوحدة	مؤشرات قياس أداء الهدف
2017	2016	2015	2014	2013				
20	20	20	-	-	-	10	عدد	-المؤشر عدد 1.4.2.2 : عدد المشترين العموميين المنتفعين بدورات تكوينية في مجال الشراء العمومية المستدامة
20	20	20	-	-	-	10	عدد	المؤشر عدد 2.4.2.2: عدد الباعثين الشبان الذين تمت مصاحبتهم بهدف بعث مشاريع في مجال الإقتصاد الأخضر
4	4	4	-	-	-	10	عدد	المؤشر عدد 3.4.2.2: عدد الأدلة التوجيهية التي تم إعدادها و توزيعها في مجال الأنشطة الخضراء
08	08	07	07	07	06	06	عدد	المؤشر عدد 4.4.2.2: عدد التكنولوجيات والمنظومات وآليات الإنتاج و الإستهلاك المعتمدة والمطورة والمدعمة للتنمية المستدامة
294	277	259	352	292	245	229	عدد	المؤشر عدد 5.4.2.2: عدد المؤسسات المنتفحة بالتكنولوجيات والآليات ومنظومات الجودة البيئية والمسؤولية المجتمعية.

2-2- تقديم أنشطة البرنامج:

الإعتمادات الدفع	الأنشطة	تقديرات 2015	المؤشرات	الأهداف
ليس هناك إعتمادات مخصصة لهذا المؤشر بميزانية التنمية	- إعداد نص قانوني يتعلق بدراسات التقييم البيئي الإستراتيجي للسياسات و البرامج و المخططات	01	المؤشر 1.1.1.2 إصدار النص القانوني المتعلق بدراسات التقييم البيئي الإستراتيجي للسياسات و البرامج و المخططات العمومية	الهدف عدد 1: إدماج مقومات الإستدامة في السياسات القطاعية و البرامج التنموية.
1000 أ.د.	إعداد دراسة التقييم البيئي الإستراتيجي لإستخراج المحروقات غير التقليدية بالمنطقة الشرقية الوسطى بتونس (القيروان)	01	المؤشر 2.1.1.2 عدد الدراسات التقييم البيئي الإستراتيجي للسياسات و البرامج و المخططات العمومية التي تم إنجازها	
50 ألف دينار	- معاضدة البلديات في مختلف الجهات التي تبدي استعدادها للانخراط في المسار بدعمها فنيا في مرحلة الانطلاق ومواكبة المسار والإحاطة بها خلال كامل مراحل إعداد الأجندا 21 المحلية وفق للدليل الذي تم إعداده سنة 2011 وذلك عن طرق خبراء مختصين ومكاتب دراسات يتم اختيارها عن طريق طلب العروض .	بداية من سنة 2016	المؤشر 1.2.1.2 عدد الأجنداث 21 المحلية والجهوية التي يتم إعدادها و المصادقة عليها	الهدف 2: دعم مسار الحوكمة المحلية في مجال البيئة والتنمية المستدامة
80 أ.د.	إنجاز دورات تكوينية	70	المؤشر 1.3.1.2 عدد المنتفعين بالدورات التكوينية المنظمة لفائدة الجمعيات والصحفيين و منشطي نوادي البيئة بالمؤسسات التربوية في مجال التنمية المستدامة	الهدف 3: تنمية الحس البيئي و الرفع من مستوى الثقافة البيئية لدى المواطن ودعم التربية من أجل التنمية المستدامة

	<p>- مواصلة توسعة شبكة المدارس المستدامة بالمساعدة على تهيئة الحدائق ونوادي البيئة المدرسية (تدخلات في إطار صفقة إطارية تغطي كامل ولايات الجمهورية).</p> <p>بعث نوادي البيئة بالمؤسسات التربوية ونوادي الطفولة ودعمها بالإصدارات البيئية والوسائل السمعية والبصرية الضرورية لتنشيط النوادي. والنظر في إمكانية إحداث مدرسة نموذجية بكل ولاية من بين المدارس المستدامة حسب المواصفات العالمية تكون مثالا للإشعاع على بقية المؤسسات التربوية بالولاية في خصوص تجسيم عناصر الاستدامة والمحافظة عن البيئة من خلال تركيز مجسمات لرسكلة النفايات العضوية بها وتوظيف السماد الذي يتم إنتاجه بحديقة المدارس المستدامة وإصدار دليل تنشيط نوادي البيئة يتضمن عدة أمثلة لأنشطة من قبيل كيفية رسكلة المواد العضوية بالحديقة وغيرها.</p> <p>إعداد دراسة تقييمية لبرنامج شبكة المدارس المستدامة ووضع مقترحات وتصورات لتطويره والرفع من نجاعته.</p>		<p>المؤشر 2.3.1.2</p> <p>عدد المؤسسات التربوية التي انتفعت بتدخلات ميدانية في مجال البيئة والتنمية المستدامة:</p>	
12 أ.د	<p>- يتم تحديد قائمة الإصدارات المزمع إنجازها ضمن البرنامج السنوي للمؤسسة (كتاب الدولة للتنمية المستدامة، الوكالة الوطنية لحماية المحيط، الوكالة الوطنية للتصرف في النفايات وبقية المؤسسات البيئية) طبقا لاحتياجات خصوصية نابعة من المربين والمنشطين والجمعيات خلال دورات تكوينية أو تظاهرات ميدانية.</p>	10	<p>المؤشر 3.3.1.2</p> <p>عدد العناوين البيداغوجية والتحسيسية المتعلقة بالبيئة والتنمية المستدامة والتي تم إعدادها و توزيعها</p>	

30 أد	دورات تكوينية	20	المؤشر عدد 1.4.2.2 - عدد المشترين العموميين المنتفعين بدورات تكوينية في مجال الشراءات العمومية المستدامة.
125 أد	- مصاحبة مجموعة من الباعثين الشبان في مجال التصرف في النفايات و تسميتها	20	المؤشر عدد 2.4.2.2 - عدد الباعثين الشبان الذين تمت مصاحبتهم بهدف بعث مشاريع في مجال الإقتصاد الأخضر
45 أد	- إعداد أدلة توجيهية للباعثين في مجال الأنشطة الخضراء (أربع مجالات)	4	المؤشر عدد 3.4.2.2 عدد الأدلة التوجيهية التي تم إعدادها و توزيعها في مجال الأنشطة الخضراء
	التحسيس، التكوين، المساندة الفنية، المصاحبة الفنية	07	المؤشر عدد 4.2.2: عدد التكنولوجيات والمنظومات وآليات الإنتاج و الإستهلاك المعتمدة والمطورة والمدعمة للتنمية المستدامة
	التحسيس، التكوين، المساندة الفنية، المصاحبة الفنية...	259	المؤشر عدد 4.2.2: عدد المؤسسات المنتفعة بالتكنولوجيات والآليات ومنظومات الجودة البيئية والمسؤولية المجتمعية.

الهدف 4:
تعزيز مقومات
الإقتصاد الأخضر

3- نفقات البرنامج:

1.3 - ميزانية البرنامج :

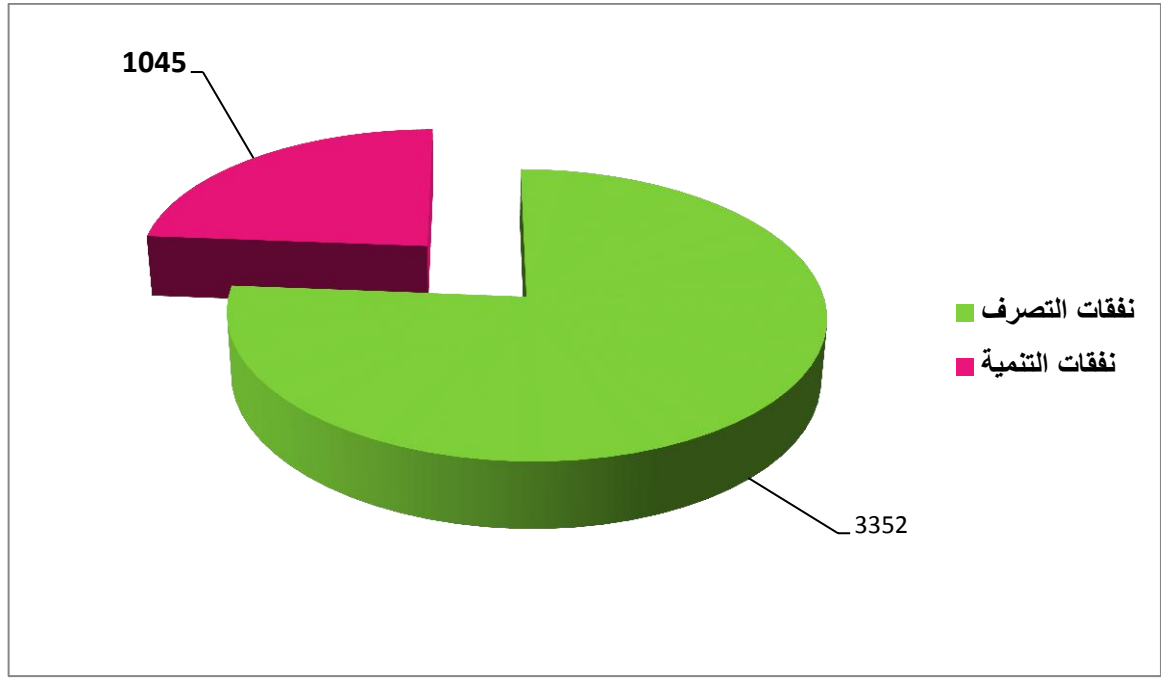
تطور إعتمادات البرنامج 2 " إستدامة التنمية 2014-2015 "

بحساب 1000 د.

التوزيع حسب طبيعة النفقة

نسبة التطور (2015/2014)		تقديرات 2015		ق.م 2014 (1)	انجازات 2013	بيان البرنامج
النسبة (%)	المبلغ (1)-(2)	اعتمادات الدفع (2)	اعتمادات التعهد			
8	+241	3352	3352	3111		العنوان الأول: نفقات التصرف
		2968	2968	2968		-التأجير العمومي
		318	318	137		-وسائل المصالح
		66	66	6		-التدخل العمومي
60	-1570	1045	773	2615		العنوان الثاني : نفقات التنمية
70	-1015	445	108	1460		الاستثمارات المباشرة:
		445	108	1460		على الموارد العامة للميزانية
		0	0	0		على القروض الخارجية الموظفة
48	-555	600	665	1155		التمويل العمومي :
		600	665	1155		على الموارد العامة للميزانية
		0	0	0		على القروض الخارجية الموظفة
		0	0	0		صناديق الخزينة
24	-1329	4 397	4 037	5726		مجموع البرنامج :

توزيع مشروع ميزانية برنامج إستدامة التنمية لسنة 2015 حسب طبيعة النفقة :
إعتمادات الدفع (بحساب 1000 د)



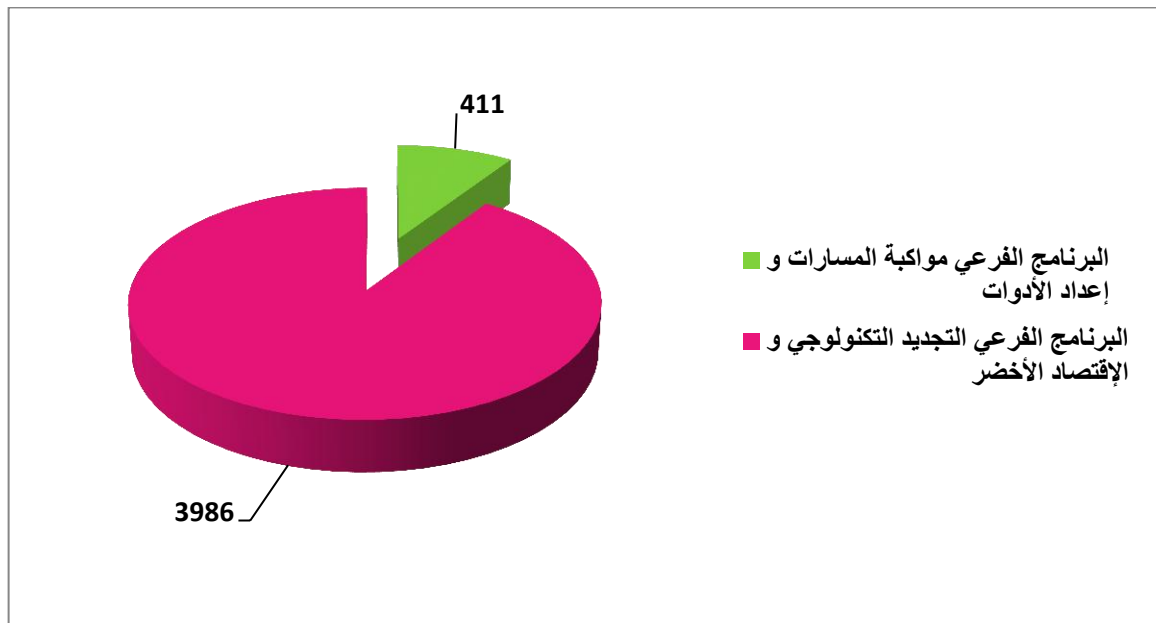
توزيع ميزانية برنامج إستدامة التنمية لسنة 2015 حسب البرامج الفرعية :

اعتمادات الدفع بحساب 1000 د

المجموع حسب طبيعة النفقة	برنامج فرعي 2 التجديد التكنولوجي والاقتصاد الأخضر	برنامج فرعي 1 مواكبة المسارات وإعداد الأدوات	البرامج الفرعية طبيعة النفقة
3352	3141	211	نفقات التصرف :
2968	2 789	179	التأجير العمومي
318	286	32	وسائل المصالح
66	66	0	التدخل العمومي
1045	845	200	نفقات التنمية:
445	245	200	الاستثمارات المباشرة
600	600	0	التمويل العمومي
0	0	0	صناديق الخزينة
4 397	3986	411	المجموع : حسب البرامج الفرعية

توزيع مشروع ميزانية برنامج القيادة و المساندة لسنة 2015 حسب البرامج الفرعية :

إعتمادات الدفع (بحساب 1000 د)



3-2- اطار النفقات متوسط المدى 2015-2017 لبرنامج إستدامة التنمية.

3-2-1/ اطار النفقات متوسط المدى 2015-2017 حسب طبيعة النفقة :

بحساب 1000 د

تقديرات			ق.م 2014	انجازات			النفقات
2017	2016	2015		2013	2012	2011	
4252	4177	4102					نفقات التصرف
3402	3377	3352					على موارد الميزانية
3018	2993	2968					التأجير العمومي
318	318	318					وسائل المصالح
66	66	66					التدخل العمومي
0	0	0					على موارد صناديق الخزينة
0	0	0					التأجير العمومي
0	0	0					وسائل المصالح
0	0	0					التدخل العمومي
850	800	750					على الموارد الداتية للمؤسسات
2850	2850	1045					نفقات التنمية
2850	2850	1045					على موارد الميزانية
1150	1250	445					الاستثمارات المباشرة
1700	1600	600					تمويل العمومي
0	0	0					على الموارد القروض الخارجية الموظفة
0	0	0					الاستثمارات المباشرة
0	0	0					التمويل العمومي
0	0	0					على موارد صناديق الخزينة
0	0	0					على الموارد الداتية للمؤسسات
7 102	7 027	5147					المجموع بإعتبار الموارد الداتية للمؤسسات
6 252	6 227	4397					المجموع بدون إعتبار الموارد الداتية للمؤسسات

3-2-2 / اطار النفقات متوسط المدى 2015-2017 حسب البرامج الفرعية
3-2-2-1 / اطار النفقات متوسط المدى 2015-2017 للبرنامج مواكبة المسارات و إعداد الأدوات

تقديرات			ق.م 2014	انجازات			النفقات
2017	2016	2015		2013	2012	2011	
221	216	211	211				نفقات التصرف
189	184	179	179				التأجير العمومي
32	32	32	32				وسائل المصالح
0	0	0	0				التدخل العمومي
750	750	200	650				نفقات التنمية
750	750	200	650				الاستثمارات المباشرة
0	0	0	0				التمويل العمومي
971	966	411	861				المجموع :

3-2-2-2 / اطار النفقات متوسط المدى 2015-2017 للبرنامج الفرعي التجديد التكنولوجي و الإقتصاد الأخضر :

تقديرات			ق.م 2014	انجازات			النفقات
2017	2016	2015		2013	2012	2011	
3181	3161	3141					نفقات التصرف
2829	2809	2 789					التأجير العمومي
286	286	286					وسائل المصالح
66	66	66					التدخل العمومي
2100	2100	845					نفقات التنمية
400	500	245					الاستثمارات المباشرة
1 700	1 600	600					التمويل العمومي
5281	5261	3986					المجموع :

4- بطاقات مؤشرات قياس الأداء

الخاصة ببرنامج إستدامة

التمية

بطاقة المؤشر

رمز المؤشر: 1.1.1.2

-تسمية المؤشر : إصدار النص القانوني المتعلق بدراسات التقييم البيئي الإستراتيجي للسياسات و البرامج و المخططات العمومية.
-تاريخ تحيين المؤشر: موفى ديسمبر

I - الخصائص العامة للمؤشر :

- 1-البرنامج الذي يرجع اليه المؤشر : إستدامة التنمية .
- 2-البرنامج الفرعي الذي يرجع اليه المؤشر : مواكبة المسارات و إعداد الأدوات.
- 3-الهدف الذي يرجع اليه المؤشر : إدماج مقومات الإستدامة في السياسات القطاعية و البرامج التنموية.

4-تعريف المؤشر : يتمثل هذا المؤشر في إعداد نص قانوني مشروع قانون أو مشروع أمر يتعلق بإلزام كل الوزارت و المؤسسات العمومية بإعداد دراسة حول التقييم البيئي الإستراتيجي لكل المشاريع و البرامج و المخططات قبل اعتمادها بصفة نهائية و عرض هذا المشروع على رئاسة الحكومة ثم السلطة التشريعية

5-نوع المؤشر : مؤشر نشاط

6-طبيعة المؤشر : مؤشر نجاعة إقتصادية و إجتماعية

II - التفاصيل الفنية للمؤشر :

- 1-طريقة إحتساب المؤشر : صدور النص بالرائد الرسمي للجمهورية التونسية
- 2-وحدة المؤشر : عدد
- 3- المعطيات الأساسية لإحتساب المؤشر : النص القانوني
- 4-طريقة تجميع المعطيات الأساسية لإحتساب المؤشر : عن طريق الرائد الرسمي للجمهورية التونسية
- 5-مصدر المعطيات الأساسية لإحتساب المؤشر :
- 6-إدارة التشريع البيئي و الشؤون القانونية.
- 6-تاريخ توفر المؤشر : شهر ديسمبر
- 7-القيمة المستهدفة للمؤشر : 01
- 8-المسؤول عن المؤشر بالبرنامج : إدارة مواكبة المسارات و إعداد الأدوات

III - قراءة في نتائج المؤشر :

1- سلسلة النتائج (الانجازات) والتقديرات الخاصة بالمؤشر :

تقديرات			توقعات 2014	انجازات			الوحدة	مؤشر قيس الأداء
2017	2016	2015		2013	2012	2011		
-	-	1	-				عدد	إصدار النص القانوني المتعلق بدراسات التقييم البيئي الإستراتيجي للسياسات و البرامج و المخططات العمومية

2- تحليل النتائج و تقديرات الانجازات الخاص بالمؤشر :

3- رسم بياني لتطور المؤشر :

4- أهم الأنشطة المبرمجة لتحقيق القيمة المنشودة للمؤشر :

إعداد مشروع قانون و عرضه على مصالح رئاسة الحكومة للمصادقة و النشر بالرائد الرسمي للجمهورية التونسية.

5- تحديد أهم النقائص المتعلقة بالمؤشر : صدور النص مرتبط بمصالح التشريع برئاسة الحكومة و السلطة التشريعية .

بطاقة المؤشر

رمز المؤشر: 2.1.1.2

-تسمية المؤشر : عدد دراسات التقييم البيئي الإستراتيجي للسياسات و البرامج و المخططات العمومية التي تم إنجازها.

-تاريخ تحيين المؤشر: موفى ديسمبر

I - الخصائص العامة للمؤشر :

1-البرنامج الذي يرجع اليه المؤشر : إستدامة التنمية

2-البرنامج الفرعي الذي يرجع اليه المؤشر : مواكبة المسارات و إعداد الأدوات.

3-الهدف الذي يرجع اليه المؤشر : إدماج مقومات الإستدامة في السياسات القطاعية و البرامج التنموية.

4-تعريف المؤشر : يتمثل هذا المؤشر في إنجاز عدد من الدراسات التقييم البيئي الإستراتيجي للسياسات و البرامج و المخططات من قبل الهياكل العمومية

5-نوع المؤشر : مؤشر نشاط

6-طبيعة المؤشر : مؤشر نجاعة إقتصادية و إجتماعية 'efficacité'

II - التفاصيل الفنية للمؤشر :

1-طريقة إحتساب المؤشر FORMULE إحصاء عدد الدراسات

2-وحدة المؤشر : عدد الأدلة

3- المعطيات الأساسية لإحتساب المؤشر : الدراسات

4-طريقة تجميع المعطيات الأساسية لإحتساب المؤشر : الدراسات

5-مصدر المعطيات الأساسية لإحتساب المؤشر : الإدارة العامة للبيئة و جودة الحياة

6-تاريخ توفر المؤشر : شهر ديسمبر

7-القيمة المستهدفة للمؤشر : 01

8-المسؤول عن المؤشر بالبرنامج : الإدارة العامة للتنمية المستدامة

III - قراءة في نتائج المؤشر :

1- سلسلة النتائج (الانجازات) والتقديرات الخاصة بالمؤشر :

تقديرات			توقعات 2014	انجازات			الوحدة	مؤشر قيس الأداء
2017	2016	2015		2013	2012	2011		
-	-	1					عدد	عدد الدراسات التقييم البيئي الإستراتيجي للسياسات و البرامج و المخططات العمومية التي يتم إنجازها

2- تحليل النتائج و تقديرات الانجازات الخاص بالمؤشر :

3- رسم بياني لتطور المؤشر :

4- أهم الأنشطة المبرمجة لتحقيق القيمة المنشودة للمؤشر :

إعداد دراسة التقييم البيئي الإستراتيجي لإستخراج المحروقات غير التقليدية بالمنطقة الشرقية الوسطى بتونس (القيروان)

5- تحديد أهم النقائص المتعلقة بالمؤشر : القيام بهذه الدراسات مرتبط بصدور النص القانوني الذي يلزم مختلف الهياكل العمومية بالقيام بهذه الدراسات قبل الشروع في تنفيذ المخططات و البرامج و المشاريع العمومية.

بطاقة المؤشر

- رمز المؤشر: 1.2.1.2

تسمية المؤشر: عدد الأجندات 21 المحلية والجهوية التي يتم إعدادها و المصادقة عليها.
- تاريخ تحيين المؤشر

I - الخصائص العامة للمؤشر :

1. البرنامج الذي يرجع اليه المؤشر : إستدامة التنمية
2. البرنامج الفرعي الذي يرجع اليه المؤشر : مواكبة المسارات وإعداد الأدوات .
- 3.
4. الهدف الذي يرجع اليه المؤشر : دعم مسار الحوكم المحلية في مجال البيئة والتنمية المستدامة
5. تعريف المؤشر : وثيقة الأجندا 21 هي برنامج عمل يتم إعداده من قبل المتدخلين في التنمية المحلية حسب مسار تشاركي بقيادة لجنة الأجندا 21 المحلية بمساعدة خبير أو خبراء مختصين يتم إنتدابهم في إطار البرنامج.

6. نوع المؤشر : مؤشر منتج ،

7. طبيعة المؤشر :مؤشر نجاعة إقتصادية و إجتماعية

II - التفاصيل الفنية للمؤشر :

1. طريقة إحتساب المؤشر : إحصاء عدد الأجندات الجهوية و المحلية
2. وحدة المؤشر : عدد
3. المعطيات الأساسية لإحتساب المؤشر : تتعلق بوثيقة الأجندا التي تم إعدادها و المصادقة عليها
4. طريقة تجميع المعطيات الأساسية لإحتساب المؤشر :
تقارير جهوية و تقارير خبراء

5. مصدر المعطيات الأساسية لإحتساب المؤشر : الخبراء المنتدبين للغرض والإدارات الجهوية للوزارة المشرفة على البيئة والتنمية المستدامة

6. تاريخ توفر المؤشر : شهر ديسمبر

7. القيمة المستهدفة للمؤشر على الأقل كل البلديات الـ 264 تتوفر لديها لديها أجندا 21 محلية تكون قد شرعت في تنفيذ عناصرها

8. المسؤول عن المؤشر بالبرنامج إدارة مواكبة المسارات وإعداد الأدوات

III - قراءة في نتائج المؤشر :

1. سلسلة النتائج (الانجازات) والتقديرات الخاصة بالمؤشر :

تقديرات			توقعات 2014	انجازات			الوحدة	مؤشر قيس الأداء
2017	2016	2015		2013	2012	2011		
24	24	-		-	-	26	عدد	عدد الأجندات 21 المحلية والجهوية التي يتم إعدادها و المصادقة عليها.

2. تحليل النتائج و تقديرات الانجازات الخاص بالمؤشر :

3. رسم بياني لتطور المؤشر :

4. أهم الأنشطة المبرمجة لتحقيق القيمة المنشودة للمؤشر :

- التعاقد مع خبيرين على الأقل لمواكبة مسار إعداد الأجندا 21 المحلية حسب الدليل المعد في الغرض
- تنظيم دورات تكوينية لفائدة القائمين على إعداد الأجندا 21 المحلية
- معاودة البلديات في مختلف الجهات التي تبدي استعدادها للانخراط في المسار بدعمها فنيا في مرحلة الانطلاق ومواكبة المسار والإحاطة بها خلال كامل مراحل إعداد الأجندا 21 المحلية وفق للدليل الذي تم إعداده سنة 2011 وذلك عن طرق خبراء مختصين ومكاتب دراسات يتم اختيارها عن طريق طلب العروض

5. تحديد أهم النقائص المتعلقة بالمؤشر :

المؤشر لا يعطينا فكرة عن كل الأنشطة التي تسبق المصادقة على وثيقة الأجندا 21 (6 مراحل)

بطاقة المؤشر

- رمز المؤشر: 1.3.1.2

- تسمية المؤشر: عدد المنتفعين بالدورات التكوينية المنظمة لفائدة الجمعيات والصحفيين ومنتشطي نوادي البيئة بالمؤسسات التربوية في مجال التنمية المستدامة
- تاريخ تحيين المؤشر : سنويا

I - الخصائص العامة للمؤشر :

1. البرنامج الذي يرجع اليه المؤشر : إستدامة التنمية
2. البرنامج الفرعي الذي يرجع اليه المؤشر : مواكبة المسارات وإعداد الأدوات في مجال التنمية المستدامة
- 3- الهدف الذي يرجع اليه المؤشر : تنمية الحس البيئي و الرفع من مستوى الثقافة البيئية لدى المواطن ودعم التربية من أجل التنمية المستدامة
- 4- تعريف المؤشر : هذا المؤشر يمكننا من متابعة تطور عدد المنتفعين سنويا بدورات تكوينية في مجال التربية البيئية و إستدامة التنمية.
- 5- نوع المؤشر : مؤشر نشاط
- 6- طبيعة المؤشر : مؤشر نجاعة إقتصادية و إجتماعية ،

II - التفاصيل الفنية للمؤشر :

1. طريقة إحتساب المؤشر إحصاء عدد المنتفعين بالدورات التكوينية
2. وحدة المؤشر : عدد
3. المعطيات الأساسية لإحتساب المؤشر : ورشات التكوين
- 4- طريقة تجميع المعطيات الأساسية لإحتساب المؤشر : تقارير ورشات التكوين
- 5- مصدر المعطيات الأساسية لإحتساب المؤشر : الإدارات التي ستشرف على تنظيم الدورات التكوينية
- 6- تاريخ توفر المؤشر : شهر ديسمبر

7- القيمة المستهدفة للمؤشر : 200

8-المسؤول عن المؤشر بالبرنامج: إدارة مواكبة المسارات وإعداد الأدوات

III - قراءة في نتائج المؤشر :

1- سلسلة النتائج (الانجازات) والتقديرات الخاصة بالمؤشر :

تقديرات			توقعات 2014	انجازات			الوحدة	مؤشر قيس الأداء
2017	2016	2015		2013	2012	2011		
70	70	70	120				عدد	عدد المنتفعين بالدورات التكوينية المنظمة لفائدة الجمعيات والصحفيين ومنتطبي نوادي البيئة بالمؤسسات التربوية في مجال التنمية المستدامة

2-تحليل النتائج و تقديرات الانجازات الخاص بالمؤشر :

3-رسم بياني لتطور المؤشر :

4-أهم الأنشطة المبرمجة لتحقيق القيمة المنشودة للمؤشر :

تنظيم إستشارات أو صفقات عمومية لإختيار المكاتب المختصة في التكوين
-ضبط المنتفعيين بالتكوين حسب المجال
-إنجاز الدورات التكوينية
-تقييم الدورات التكوينية و إعداد التقارير اللازمة

5-تحديد أهم النقائص المتعلقة بالمؤشر :

تنوع و تعدد المتدخلين في التكوين من شأنه ان يؤدي إلى صعوبة تحديد عدد المشاركين في الدورات التكوينية حيث العدد الجملي مرشح للإرتفاع.

بطاقة المؤشر

- رمز المؤشر : 2.3.1.2

- تسمية المؤشر : عدد المؤسسات التربوية التي انتفعت بتدخلات ميدانية في مجال البيئة والتنمية المستدامة .

- تاريخ تحيين المؤشر :

I - الخصائص العامة للمؤشر :

1. البرنامج الذي يرجع اليه المؤشر : إستدامة التنمية

2. البرنامج الفرعي الذي يرجع اليه المؤشر : مواكبة المسارات وإعداد الأدوات .

3. الهدف الذي يرجع اليه المؤشر : تنمية الحس البيئي و الرفع من مستوى الثقافة البيئية لدى المواطن ودعم التربية من أجل التنمية المستدامة

4. تعريف المؤشر : يتعلق بضبط عدد المؤسسات التربوية التي تنتفع بتدخلات ميدانية في إطار تعميم منظومة التربية من أجل التنمية المستدامة.

5. نوع المؤشر : مؤشر نشاط

6. طبيعة المؤشر : مؤشر نجاعة إقتصادية و إجتماعية

II - التفاصيل الفنية للمؤشر :

1. طريقة احتساب المؤشر : عدد المؤسسات التربوية التي يتم التدخل فيها

2. وحدة المؤشر : عدد

3. المعطيات الأساسية لإحتساب المؤشر : من خلال التدخلات الميدانية.

4. طريقة تجميع المعطيات الأساسية لإحتساب المؤشر : تقارير الإدارات الجهوية و الشركات المتعاقدة مع الوزارة .

5. مصدر المعطيات الأساسية لإحتساب المؤشر : إدارة مواكبة المسارات و إعداد الأدوات و الإدارات الجهوية للبيئة و الشركات المتعاقدة مع الوزارة .

6. تاريخ توفر المؤشر : شهر ديسمبر

7. القيمة المستهدفة للمؤشر : بمعدل مؤسستين تربويتين لكل ولاية سنويا

8. المسؤول عن المؤشر بالبرنامج: إدارة مواكبة المسارات وإعداد الأدوات

III - قراءة في نتائج المؤشر :

1. سلسلة النتائج (الانجازات) والتقديرات الخاصة بالمؤشر :

تقديرات			توقعات 2014	انجازات			الوحدة	مؤشر قيس الأداء
2017	2016	2015		2013	2012	2011		
48	48		32	48	48	48	عدد	عدد المؤسسات التربوية التي انتفعت بتدخلات تربوية في مجال البيئة والتنمية المستدامة

2. تحليل النتائج و تقديرات الانجازات الخاص بالمؤشر :

3. رسم بياني لتطور المؤشر :

4. أهم الأنشطة المبرمجة لتحقيق القيمة المنشودة للمؤشر :

- القيام بالإجراءات اللازمة لتجديد الصففة الإطارية الحالية قصد توسعة شبكة المدارس المستدامة بكل الولايات

- توفير أدوات بستنة و تجهيزات إعلامية و أدوات بيداغوجية و إصدارات بيئية لفائدة المدارس المستدامة

- بعث نوادي البيئة بالمؤسسات التربوية و دعمها بالتجهيزات و الكتب و الإصدارات البيئية

5. تحديد أهم النقائص المتعلقة بالمؤشر :

تتمثل نقائص هذا المؤشر في مدى تجاوب المؤسسات التربوية في الإنخراط في هذا البرنامج

بطاقة المؤشر

- رمز المؤشر : 3.3.1.2

- تسمية المؤشر: عدد العناوين البيداغوجية والتحسيسية المتعلقة بالبيئة والتنمية المستدامة و التي تم إعدادها و توزيعها.

- تاريخ تحيين المؤشر:

I - الخصائص العامة للمؤشر :

1. البرنامج الذي يرجع اليه المؤشر : إستدامة التنمية

2. البرنامج الفرعي الذي يرجع اليه المؤشر : مواكبة المسارات وإعداد الأدوات في مجال التنمية المستدامة :

3. الهدف الذي يرجع اليه المؤشر : تنمية الحس البيئي و الرفع من مستوى الثقافة البيئية لدى المواطن ودعم التربية من أجل التنمية المستدامة

4. تعريف المؤشر : هو مؤشر لقيس مجهود التربية البيئية والتربية من أجل التنمية المستدامة في الوسط المدرسي عبر المنظومة غير النظامية

5. نوع المؤشر : مؤشر منتج

6. طبيعة المؤشر :مؤشر نجاعة إقتصادية و إجتماعية

II - التفاصيل الفنية للمؤشر :

1.طريقة إحتساب المؤشر : إحصاء عدد المدعمات التي تم إنتاجها و توزيعها

2.وحدة المؤشر : عدد

3. المعطيات الأساسية لإحتساب المؤشر : المدعمات البيداغوجية

4.-طريقة تجميع المعطيات الأساسية لإحتساب المؤشر : تقارير تسلم المدعمات

5..مصدر المعطيات الأساسية لإحتساب المؤشر: إدارة مواكبة المسارات و إعداد الأدوات والإدارات الجهوية .

6. تاريخ توفر المؤشر : شهر ديسمبر

7. القيمة المستهدفة للمؤشر : 10

8. المسؤول عن المؤشر بالبرنامج إدارة مواكبة المسارات وإعداد الأدوات

III - قراءة في نتائج المؤشر :

1. سلسلة النتائج (الإنجازات) والتقديرات الخاصة بالمؤشر :

تقديرات			توقعات 2014	إنجازات			الوحدة	مؤشر قياس الأداء
2017	2016	2015		2013	2012	2011		
10	10	10	-	15	15	15	عدد	عدد العناوين التي تم إعدادها و توزيعها لفائدة نوادي البيئة

2. تحليل النتائج و تقديرات الانجازات الخاص بالمؤشر :

3. رسم بياني لتطور المؤشر :

4. أهم الأنشطة المبرمجة لتحقيق القيمة المنشودة للمؤشر :

إنتاج أو إقتناء المدعمات و الأقراص المضغوطة و المطويات والأدلة في مجالات المحافظة على البيئة والتعريف بمبادئ التنمية المستدامة و توزيعها على النوادي.

5. تحديد أهم النقائص المتعلقة بالمؤشر :

هذا المؤشر لا يعطينا فكرة عن مدى إستغلال هذه المدعمات من قبل نوادي البيئة و مدى تأثيرها على الأطفال و التلاميذ.

بطاقة المؤشر

- رمز المؤشر: 1.4.2.2

- تسمية المؤشر : عدد المشترين العموميين المنتفعين بدورات تكوينية في مجال الشراءات العمومية المستدامة.
- تاريخ تحيين المؤشر: كل سنة

I - الخصائص العامة للمؤشر :

- 1- البرنامج الذي يرجع اليه المؤشر : إستدامة التنمية
- 2- البرنامج الفرعي الذي يرجع اليه المؤشر : التجديد التكنولوجي والاقتصاد الأخضر
- 3- الهدف الذي يرجع اليه المؤشر : تركيز مقومات الإقتصاد الأخضر
- 4- تعريف المؤشر :

5- نوع المؤشر : مؤشر نشاط

6- طبيعة المؤشر : مؤشر نجاعة إقتصادية و إجتماعية

II - التفاصيل الفنية للمؤشر :

- 1- طريقة إحتساب المؤشر: إحصاء عدد المنتفعين بالدورات التكوينية
 - 2- وحدة المؤشر : عدد المنتفعين
 - 3- المعطيات الأساسية لإحتساب المؤشر :
- يتم الحصول على المعطيات الأساسية من خلال التقارير حول فعاليات الدورات التكوينية و قوائم المشاركين في هذه الدورات
- 4- طريقة تجميع المعطيات الأساسية لإحتساب المؤشر : تقارير و إستثمارات
 - 5- مصدر المعطيات الأساسية لإحتساب المؤشر : الإتحاد التونسي للتضامن الإجتماعي و المندوبيات الجهوية للتنمية الفلاحية و الإدارة العامة للبيئة و جودة الحياة .
 - 6- تاريخ توفر المؤشر : شهر نوفمبر
 - 7- القيمة المستهدفة للمؤشر : 150
 - 8- المسؤول عن المؤشر بالبرنامج : إدارة الدراسات و التحاليل الإقتصادية و البيئية و التخطيط

III - قراءة في نتائج المؤشر :

1- سلسلة النتائج (الانجازات) والتقديرات الخاصة بالمؤشر :

تقديرات			توقعات 2014	انجازات			الوحدة	مؤشر قياس الأداء
2017	2016	2015		2013	2012	2011		
20	20	20	-	-	-	10	عدد	

2- تحليل النتائج و تقديرات الانجازات الخاص بالمؤشر :

3- رسم بياني لتطور المؤشر :

4- أهم الأنشطة المبرمجة لتحقيق القيمة المنشودة للمؤشر :

القيام بدراسة في إطار المخطط الوطني للشراءات العمومية المستدامة

- تنفيذ أنشطة تكوينية في إطار الدراسة المتعلقة بسياسة نظم الإنتاج و الإستهلاك المستدام بتونس .

5- تحديد أهم النقائص لمتعلقة بالمؤشر :

هذا المؤشر لا يعطينا فكرة عن مدى اعتماد مفهوم الإستدامة في الشراءات العمومية من قبل المشتريين العموميين .

بطاقة المؤشر

- رمز المؤشر: 2.4.2.2

- تسمية المؤشر: عدد الباعثين الشبان الذين تمت مصابحتهم بهدف بعث مشاريع في مجال الإقتصاد الأخضر.

- تاريخ تحيين المؤشر: موفى ديسمبر

I - الخصائص العامة للمؤشر :

1- البرنامج الذي يرجع اليه المؤشر : إستدامة التنمية

2- البرنامج الفرعي الذي يرجع اليه المؤشر : التجديد التكنولوجي والاقتصاد الأخضر

3- الهدف الذي يرجع اليه المؤشر : تركيز مقومات الإقتصاد الأخضر

4- تعريف المؤشر : يتمثل هذا المؤشر في مساعدة و تاطير عدد من أصحاب الشهادات العليا على بعث مشاريع صغرى في مجال المهن الخضراء ككثمين النفايات ورسكلتها

5- نوع المؤشر : مؤشر نشاط

6- طبيعة المؤشر : مؤشر نجاعة إقتصادية و إجتماعية

II - التفاصيل الفنية للمؤشر :

1- طريقة إحتساب المؤشر : إحصاء عدد الباعثين الشبان

2- وحدة المؤشر : عدد

3- المعطيات الأساسية لإحتساب المؤشر :

يتم الحصول على المعطيات الأساسية من خلال تقرير المتابعة و التقييم الذي سيتم إعداده بعد المدة المخصصة للمصاحبة.

4- طريقة تجميع المعطيات الأساسية لإحتساب المؤشر : تقارير و إستبيانات

5- مصدر المعطيات الأساسية لإحتساب المؤشر : مكتب المساندة للإقتصاد الأخضر

6- تاريخ توفر المؤشر : شهر نوفمبر

7- القيمة المستهدفة للمؤشر : 20

8- المسؤول عن المؤشر بالبرنامج : إدارة الدراسات و التحاليل الإقتصادية و البيئية و التخطيط

III - قراءة في نتائج المؤشر :

1- سلسلة النتائج (الانجازات) والتقديرات الخاصة بالمؤشر :

تقديرات			توقعات 2014	انجازات			الوحدة	مؤشر قياس الأداء
2017	2016	2015		2013	2012	2011		
20	20	20	-	-	-	10	عدد	عدد الباعثين الشبان الذين تمت مصابقتهم بهدف بعث مشاريع في مجال الإقتصاد الأخضر

2- تحليل النتائج و تقديرات الانجازات الخاص بالمؤشر :

3- رسم بياني لتطور المؤشر :

4- أهم الأنشطة المبرمجة لتحقيق القيمة المنشودة للمؤشر :

تكليف خبراء لمصاحبة باعثي المشاريع تحت إشراف مكتب المساندة للإقتصاد الأخضر.

5- تحديد أهم النقائص المتعلقة بالمؤشر : هناك مشاريع مازالت في بدايتها و أخرى متقدمة .

بطاقة المؤشر

- رمز المؤشر: 3.4.2.2

- تسمية المؤشر : عدد الأدلة التوجيهية التي تم إعدادها و توزيعها في مجال الأنشطة الخضراء .
- تاريخ تحيين المؤشر: موفى ديسمبر

I - الخصائص العامة للمؤشر :

- 1-البرنامج الذي يرجع اليه المؤشر : إستدامة التنمية
- 2-البرنامج الفرعي الذي يرجع اليه المؤشر : التجديد التكنولوجي والاقتصاد الأخضر
- 3-الهدف الذي يرجع اليه المؤشر : تركيز مقومات الإقتصاد الأخضر
- 4-تعريف المؤشر : يتمثل هذا المؤشر في إعداد عدد من الأدلة في مجال الأنشطة الخضراء لمساعدة باعثي المشاريع في تركيز مشاريع في هذا المجال.
- 5-نوع المؤشر : مؤشر نشاط
- 6-طبيعة المؤشر : مؤشر نجاعة إقتصادية و إجتماعية

II - التفاصيل الفنية للمؤشر :

- 1-طريقة إحتساب المؤشر: إحصاء عدد الأدلة
- 2-وحدة المؤشر :عدد الأدلة
- 3- المعطيات الأساسية لإحتساب المؤشر : الأدلة التوجيهية
- 4-طريقة تجميع المعطيات الأساسية لإحتساب المؤشر : تقارير
- 5-مصدر المعطيات الأساسية لإحتساب المؤشر : مكتب المساندة للإقتصاد الأخضر
- 6-تاريخ توفر المؤشر : شهر نوفمبر
- 7-القيمة المستهدفة للمؤشر : 04
- 8-المسؤول عن المؤشر بالبرنامج : إدارة الدراسات و التحليل الإقتصادية و البيئية و التخطيط

III - قراءة في نتائج المؤشر :

1- سلسلة النتائج (الانجازات) والتقديرات الخاصة بالمؤشر :

تقديرات			توقعات 2014	انجازات			الوحدة	مؤشر قيس الأداء
2017	2016	2015		2013	2012	2011		
4	4	4	-	-	-	10	عدد	عدد الأدلة التوجيهية التي تم إعدادها و توزيعها في مجال الأنشطة الخضراء

2- تحليل النتائج و تقديرات الانجازات الخاص بالمؤشر :

3- رسم بياني لتطور المؤشر :

4- أهم الأنشطة المبرمجة لتحقيق القيمة المنشودة للمؤشر :

- تكليف مكتب دراسات بإعداد هذه الأدلة بمساعدة مكتب المساندة للإقتصاد الأخضر .

- توزيع الأدلة التوجيهية على الأطراف المعنية

5- تحديد أهم النقائص المتعلقة بالمؤشر : هذا المؤشر لا يعطينا فكرة عن مدى اعتماد هذه الأدلة من قبل المعنيين بالأمر ، كما أن هذه الأدلة ستقتصر على بعض المجالات دون غيرها .

بطاقة المؤشر

رمز المؤشر: 5.4.2.2

-تسمية المؤشر : عدد التكنولوجيات والمنظومات وآليات الإنتاج و الإستهلاك المعتمدة والمطورة
والمدعمة للتنمية المستدامة
-تاريخ تحيين المؤشر: أكتوبر 2014

I - الخصائص العامة للمؤشر :

1. البرنامج الذي يرجع اليه المؤشر : استدامة التنمية
2. البرنامج الفرعي الذي يرجع اليه المؤشر : التجديد التكنولوجي و الإقتصاد الأخضر
3. الهدف الذي يرجع اليه المؤشر : تركيز مقومات الإقتصاد الأخضر
4. تعريف المؤشر : التكنولوجيات والمنظومات والآليات المعتمدة والمطورة من طرف المركز والمدعمة للتنمية المستدامة في ميادين التحويل والتجديد التكنولوجي .
5. نوع المؤشر : مؤشر منتج
6. طبيعة المؤشر : مؤشر فاعلية و نجاعة إقتصادية و إجتماعية

II - التفاصيل الفنية للمؤشر :

1. طريقة إحتساب المؤشر : جمع عدد التكنولوجيات و الآليات و المنظومات المعتمدة والمطورة في ميدان التحويل والتجديد التكنولوجي .
2. وحدة المؤشر : عدد
3. المعطيات الأساسية لإحتساب المؤشر : التكنولوجيات المعتمدة والمطورة في ميدان التحويل والتجديد التكنولوجي
4. طريقة تجميع المعطيات الأساسية لإحتساب المؤشر :
 - تقرير إنجازات مخطط العمل ولوحة القيادة
 - تقرير النشاط السنوي
5. مصدر المعطيات الأساسية لإحتساب المؤشر : مركز تونس الدولي لتكنولوجيا البيئة

6. تاريخ توفر المؤشر : آخر السنة

7. القيمة المستهدفة للمؤشر : 8

8. المسؤول عن المؤشر بالبرنامج : مركز تونس الدولي لتكنولوجيا البيئة

III - قراءة في نتائج المؤشر :

1. سلسلة النتائج (الانجازات) والتقديرات الخاصة بالمؤشر :

تقديرات			توقعات 2014	انجازات			الوحدة	مؤشر قيس الأداء عدد التكنولوجيات والمنظومات وآليات الإنتاج و الإستهلاك المعتمدة والمطورة والمدعمة للتنمية المستدامة
2017	2016	2015		2013	2012	2011		
08	08	07	07	06	06			

2. تحليل النتائج و تقديرات الانجازات الخاص بالمؤشر :

تقارير مرحلية و سنوية

3. رسم بياني لتطور المؤشر :

4. أهم الأنشطة المبرمجة لتحقيق القيمة المنشودة للمؤشر :

-التحسيس، التكوين، المساندة الفنية، المصاحبة الفنية

5. تحديد أهم النقائص les limites المتعلقة بالمؤشر : هذا المؤشر لا يمكننا من تقييم مدى مساهمة

هذه الآليات في تركيز مقومات الإقتصاد الأخضر

بطاقة المؤشر

- رمز المؤشر: 6.4.2.2

- تسمية المؤشر : عدد المؤسسات المنتفعة بالتكنولوجيات والآليات ومنظومات الجودة البيئية والمسؤولية المجتمعية

- تاريخ تحيين المؤشر: أكتوبر 2014

I - الخصائص العامة للمؤشر :

1. البرنامج الذي يرجع اليه المؤشر : إستدامة التنمية

2. البرنامج الفرعي الذي يرجع اليه المؤشر : التجديد التكنولوجي و الإقتصاد الأخضر

3. الهدف الذي يرجع اليه المؤشر : تركيز مقومات الإقتصاد الأخضر

4. تعريف المؤشر : عدد المؤسسات المنتفعة بالتكنولوجيات والمنظومات والآليات المعتمدة والمطورة من طرف المركز في ميادين الجودة البيئية و المسؤولية المجتمعية .

5. نوع المؤشر : مؤشر منتج

6. طبيعة المؤشر : مؤشر نجاعة إقتصادية و إجتماعية

II - التفاصيل الفنية للمؤشر :

1. طريقة إحتساب المؤشر

القيام بعملية جمع لعدد المؤسسات المنخرطة في منظومات الجودة البيئية والمسؤولية المجتمعية + عدد المؤسسات المتبينة للتكنولوجيات البيئية المعتمدة من طرف المركز

2. وحدة المؤشر : عدد

3. المعطيات الأساسية لإحتساب المؤشر :

- عدد المؤسسات المنخرطة في منظومات الجودة البيئية والمسؤولية المجتمعية

- عدد المؤسسات المتبينة للتكنولوجيات المعتمدة من طرف المركز

4. طريقة تجميع المعطيات الأساسية لإحتساب المؤشر :

• عدد إتفاقيات المصاحبة الممضاة ،

• عدد أذون التزود

• تقارير متابعة دورية حول تقدم إنجاز البرامج والمشاريع

5. مصدر المعطيات الأساسية لإحتساب المؤشر : مركز تونس الدولي لتكنولوجيا البيئة

6. تاريخ توفر المؤشر : آخر السنة

7. القيمة المستهدفة للمؤشر : 294

8. المسؤول عن المؤشر بالبرنامج : مركز تونس الدولي لتكنولوجيا البيئة

III - قراءة في نتائج المؤشر :

1. سلسلة النتائج (الانجازات) والتقديرات الخاصة بالمؤشر :

تقديرات			توقعات 2014	انجازات			الوحدة	مؤشر قيس الأداء
2017	2016	2015		2013	2012	2011		
294	277	229	352	292	245	229	عدد	عدد المؤسسات المنتفحة بالتكنولوجيات والأليات ومنظومات الجودة البيئية والمسؤولية المجتمعية
30	30	30	101	116	119	73	عدد	مؤشر فرعي : مجموع المؤسسات المنخرطة في منظومات الجودة البيئية والمسؤولية المجتمعية
264	247	229	251	276	126	156	عدد	مؤشر فرعي : مجموع المؤسسات المتبناة للتكنولوجيات المعتمدة من طرف المركز

2. تحليل النتائج و تقديرات الانجازات الخاص بالمؤشر :

3. رسم بياني لتطور المؤشر :

4. أهم الأنشطة المبرمجة لتحقيق القيمة المنشودة للمؤشر :

-التحسيس، التكوين، المساندة الفنية، المصاحبة الفنية...

5. تحديد أهم النقائص المتعلقة بالمؤشر : تحقيق المؤشر مرتبط بمدى انصهار المؤسسات الاقتصادية في برامج التأهيل البيئي .

البرنامج 3 : القيادة و المساندة

1- تقديم البرنامج وإستراتيجيته:

يتولى برنامج القيادة و المساندة من خلال الهياكل الأفقية التي يشملها على غرار الشؤون الإدارية و المالية و الشؤون القانونية و التعاون الدولي و التنظيم و الأساليب و الإعلامية تقديم الدعم و المساعدة لبرنامج حماية البيئة و الموارد الطبيعية و النهوض بجودة الحياة و برنامج إستدامة التنمية. و ذلك من خلال تأمين الخدمات اللازمة لسير عمل هذه البرامج عبر توفير الموارد البشرية و التجهيزات و المعدات و البنية التحتية في مجال الإعلامية و المنظومات المعلوماتية و الخطط و الدراسات الإستراتيجية و أعمال الرقابة و المتابعة و التقييم و التوجيه .

1.1 خارطة البرنامج : الهياكل المتدخلة



2.1- إستراتيجية البرنامج :

في ظل التطورات الإقتصادية و الإجتماعية و السياسية و التحديات العالمية أصبحت الإدارة العمومية مدعوة إلى مزيد الفعالية و الشفافية و المرونة و تحسين جودة الخدمات المقدمة إلى المواطنين و في هذا الإطار تنتزل إستراتيجية برنامج القيادة و المساندة في المرحلة القادمة أساسا و التي تتمحور حول التوجهات التالية:

✓ إعادة تنظيم المصالح المركزية و الجهوية تماشيا مع إدخال طريقة التصرف في الميزانية حسب الأهداف :

إن اعتماد طريقة التصرف في الميزانية حسب الأهداف يقتضي اعتماد أشكال جديدة لتنظيم المصالح و ذلك لغاية تخفيف الهياكل و إعادة توزيع الأعوان و هذا يتطلب توضيح و تدقيق مهام مختلف المصالح تفاديا للإزدواجية في ما بينها و تأمينا لنجاعة أنشطتها و تحديد المهام التي ستبقى من مشمولات الإدارات المركزية و المهام التي يمكن إحالتها للمصالح الخارجية أو التي يمكن إحالتها إلى القطاع الخاص و المهام التي يمكن حذفها و تجميع أو دمج الهياكل التي لديها مهام متكاملة أو مترابطة و حذف الهياكل التي أصبح وجودها غير ضروري.

✓ تعصير طرق التصرف في الموارد البشرية:

يهدف تعصير طرق التصرف في الموارد البشرية إلى تلبية حاجيات المصالح الإدارية و الموظفين و إنتظارات المواطن و لتحقيق هذا الهدف يتعين النهوض بالمهنية و هذا يعني توفير القدرات الفنية و البيداغوجية و كذلك الحيادية و النجاعة و روح المبادرة و القدرة على التأقلم مع متغيرات البيئة المحلية و العالمية. و تشجيع الحراك الوظيفي بين الإدارات أو داخل نفس الإدارة و بين الإدارات المركزية و المؤسسات و هو من شأنه فتح الأفاق المهنية أمام الأعوان و إعادة توزيع الأعوان بين المصالح بطريقة مدروسة بالاعتماد على الحاجيات الحقيقية لكل مصلحة.

✓ تفعيل الدور الإستراتيجي للمصالح المركزية و المتمثل في التصور و البرمجة و الدراسات المستقبلية و وضع السياسات البيئية و تقويمها:

إن الإدارة المركزية يجب أن تكون لديها القدرة الكافية لوضع التصورات و التقديرات و إستباق الأحداث و تقويم السياسات المتبعة. حتى تكون قادرة على مجابهة المتغيرات العالمية المتسارعة.

✓ تطوير الهياكل التي تعنى بالإحصاء و الدراسات الإقتصادية و التخطيط :

و ذلك لتلبية حاجيات مختلف الإدارات التي تعنى بالتصور و التقويم و تمكين المسؤولين من إتخاذ القرارات الصائبة و في هذا الإطار سيتم العمل على تفعيل دور المرصد البيئية و تدعيمها بالموارد البشرية المختصة و تكنولوجيات الإتصال.

✓ العمل على تفعيل دور الهياكل الإستشارية و توضيح مهامها و إكسابها مزيدا من النجاعة و الجدوى بإعتبارها وسيلة للإستشارة بأراء ذوي الخبرة و الكفاءة.

السهر على تنفيذ الالتزامات الدوائية في مجال حماية البيئة و التنمية المستدامة و متابعة مسارات التنمية المستدامة على المستويين الدولي و الإقليمي و العمل على تطوير هذه المسارات. و تدعيم تموقع تونس لدى الهيئات الدولية و في الاجتماعات الثنائية و المتعددة الأطراف التي يكون موضوعها التنمية المستدامة و حماية البيئة بالاشتراك مع الوزارات المعنية،

✓ تدعيم و تطوير العمل الجمعياتي من أجل المساهمة في نشر ثقافة حماية البيئة و التنمية المستدامة من خلال وضع أجندا وطنية للعمل الجمعياتي في مجال البيئة.

1-3 البرامج الفرعية :

يشتمل برنامج القيادة و المساندة على برنامجين فرعيين هما:

البرنامج الفرعي 1: القيادة

يتضمن هذا البرنامج الفرعي الوظائف المتعلقة بالتخطيط و المتابعة و المراقبة و التقييم و التفقد و الشؤون العامة و الشؤون القانونية و التعاون الدولي و الإحصائيات و الإشراف على المؤسسات العمومية و الإدارات الجهوية و الإحاطة بالمستثمرين و العلاقة مع الجمعيات.

تتمثل أهم مشمولات هذا البرنامج الفرعي في :

- تنسيق و متابعة أعمال مختلف المصالح المركزية و الجهوية و تقييم البرامج و المشاريع التي تقوم بها مختلف الإدارات .

- النهوض بالأنشطة الإعلامية حول البيئة و التنمية المستدامة.

- قبول المواطنين و تقبل شكاياتهم و عرائضهم و دراستها مع المصالح المعنية قصد إيجاد الحلول الملائمة لها.

- ضبط و متابعة تنفيذ برامج الوزارة في مجال التحسيس و التربية البيئية و نشر ثقافة التنمية المستدامة .

- متابعة الملفات المتعلقة بالمنظمات و الجمعيات العاملة في مجال البيئة و التنمية المستدامة و دفع العمل معها في إطار تنفيذ البرامج الوطنية و إعداد تقارير دورية حول نشاطها.

- مراقبة التصرف الإداري و المالي و الفني لجميع المصالح التابعة للوزارة و المؤسسات الخاضعة لإشرافها.

- متابعة التصرف والإشراف المالي على المنشآت و المؤسسات العمومية تحت الإشراف و السهر على تطبيق الإلتزامات القانونية و الترتيبية الموضوعة على كاهلها.

البرنامج الفرعي 2 : المساندة

يهدف هذا البرنامج الفرعي إلى :

- تسيير كافة الشؤون الإدارية و المالية لمختلف البرامج و ترشيد التصرف في الوسائل البشرية و المادية.

- برمجة إقتناء و حفظ و توزيع اللوازم و المعدات و التجهيزات الضرورية لسير عمل المصالح الإدارية.

- تسيير و صيانة البنايات الإدارية ووسائل النقل و المنقولات ..

- السهر على إعداد وإنجاز برامج التصرف في الوثائق و الأرشفة.

- تطوير إستعمال وسائل الإعلامية داخل الإدارة وذلك بإعداد وإنجاز ومتابعة المخطط الإعلامي للوزارة.

- ضمان إستغلال و صيانة التجهيزات و برامج الإعلامية.

- النهوض بالأنشطة الإجتماعية و الثقافية لأعوان الوزارة.

- المساندة في إعداد تقديرات الميزانية و ممارسة وظائف إستشارية و تقديم الخبرة و المساعدة لمسؤولي البرامج.

2- أهداف ومؤشرات قياس الأداء الخاصة بالبرنامج:

1.2- تقديم أهداف و مؤشرات قياس أداء البرنامج:

تم ضبط خمسة أهداف لبرنامج القيادة و المساندة وفقا لإستراتيجية البرنامج و الأولويات خلال الثلاث سنوات القادمة و هي كالاتي :

الهدف عدد 1 : تطوير وظائف الإستشراف و البرمجة والمتابعة و التقييم و المراقبة

الهدف عدد2 : تطوير المنظومة القانونية لحماية البيئة و التنمية المستدامة

الهدف عدد 3 : العمل على تعبئة التمويلات الخارجية للمساهمة في تنفيذ برامج الوزارة وتدعيم حضور تونس على المستوى الدولي.

الهدف عدد 4: النهوض بالتكوين و الرسكلة و تطوير الكفاءات

الهدف عدد5: تطوير أساليب العمل و التصرف و التسيير و تدعيم التكنولوجيات الحديثة في الإعلامية و الإتصال .

- **الهدف عدد 1:** تطوير وظائف الإستشراف و البرمجة والمتابعة و التقييم و المراقبة.

تقديم الهدف:

إن الإستشراف و البرمجة و المتابعة و التقييم و المراقبة تعتبر عناصر أساسية في تعصير عمل الإدارة ، لذا يجب تطوير هذه الوظائف قصد إحكام المتابعة و التقييم لمختلف البرامج و المشاريع التي تقوم بها المصالح المركزية و الجهوية و المؤسسات تحت الإشراف كما يتعين إدراج عنصر التخطيط على المدى المتوسط ضمن جميع البرامج و المشاريع .

مرجع الهدف :

- الدراسات الإستراتيجية القطاعية.

تقديرات			2014	انجازات			الوحدة	مؤشرات قياس أداء الهدف
2017	2016	2015		2013	2012	2011		
1	1	1					عدد	المؤشر عدد1.1.1.3: التقرير السنوي لمتابعة و تقييم البرامج و الأنشطة
1	1	1	1	1	1	1	عدد	المؤشر عدد 2.1.1.3: التقرير السنوي الوطني حول وضعية البيئة

- الهدف عدد 2 : تطوير المنظومة القانونية لحماية البيئة و التنمية المستدامة.

تقديم الهدف:

إن تحقيق حماية البيئة و الموارد الطبيعية و النهوض بجودة الحياة و الوقاية من المخاطر يكون عن طريق توفير منظومة قانونية متكاملة و محينة و مفعلة و وسائل قانونية تمكن المصالح المركزية و الجهوية و المؤسسات تحت الإشراف من القيام بدورها على أحسن وجه و تمكن من ردع جميع المخالفات و التجاوزات البيئية.
مرجع الهدف :

- الأمر عدد 2933 لسنة 2005 مؤرخ في أول نوفمبر 2005 يتعلق بضبط مشمولات وزارة البيئة و التنمية المستدامة.

- الأمر عدد 898 لسنة 2006 المؤرخ في 27 مارس 2006 المتعلق بتنظيم وزارة البيئة و التنمية المستدامة

تقديرات			2014	انجازات			الوحدة	مؤشرات قياس أداء الهدف
2017	2016	2015		2013	2012	2011		
5	5	5	9	1	1	3	عدد	المؤشر عدد 1.2.1.3 : عدد النصوص القانونية التي تم إعدادها و المصادقة عليها و إصدارها

الهدف عدد3: العمل على تعبئة التمويلات الخارجية لتنفيذ برامج الوزارة و تدعيم تموقع تونس في التظاهرات و الإتفاقيات و المعاهدات الدولية.

تقديم الهدف:

يتمثل هذا الهدف في العمل على مزيد إستغلال الإمكانيات و الآليات المتاحة على مستوى المنظمات الدولية و الإقليمية و الإتفاقيات و المعاهدات الدولية ذات العلاقة بالبيئة ، للحصول على أكثر قدر من التمويلات الخارجية في شكل هبات أو قروض خارجية ميسرة لتنفيذ مشاريع بيئية في مختلف المجالات .

مرجع الهدف :

- الأمر عدد 2933 لسنة 2005 مؤرخ في أول نوفمبر 2005 يتعلق بضبط مشمولات وزارة البيئة و التنمية المستدامة.

- الأمر عدد 898 لسنة 2006 المؤرخ في 27 مارس 2006 المتعلق بتنظيم وزارة البيئة و التنمية المستدامة

تقديرات			2014	انجازات			الوحدة	مؤشرات قياس أداء الهدف
2017	2016	2015		2013	2012	2011		
165	190	280	275,867				مليون دينار	المؤشر عدد 1.3.1.3 : نسبة التمويلات الخارجية في الميزانية المرصودة لتنفيذ برامج الوزارة

- **الهدف عدد 4:** النهوض بالتكوين و الرسكلة و تطوير الكفاءات.

تقديم الهدف:

إن النهوض بالتكوين و الرسكلة يعتبر عاملا أساسيا لتعصير التصرف في الموارد البشرية و تحسين المردودية و الإنتاجية في المصالح العمومية و تمكين الإدارة من الإستجابة لإنتظارات المواطن و تطوير الكفاءات المهنية و المهارات و القدرات لدى الأعوان بما يمكنهم من تحسين أدائهم .

مرجع الهدف :

- الأمر عدد 2933 لسنة 2005 مؤرخ في أول نوفمبر 2005 يتعلق بضبط مشمولات وزارة البيئة و التنمية المستدامة.

- الأمر عدد 898 لسنة 2006 المؤرخ في 27 مارس 2006 المتعلق بتنظيم وزارة البيئة و التنمية المستدامة

تقديرات			2014	انجازات			الوحدة	مؤشرات قياس أداء الهدف
2017	2016	2015		2013				
210	200	190	182	145	153	143	عدد	المؤشر عدد 1.4.2.3 : عدد الأعوان و الإطارات المنتفعين بالتكوين

الهدف عدد 5: تطوير أساليب العمل و التصرف و التسيير و تدعيم التكنولوجيات الحديثة في الإعلامية و الإتصال .

تقديم الهدف:

إن تطوير أساليب العمل و طرق التصرف و التسيير في الإدارة و تحسين المردودية و النهوض بجودة الخدمات المسداة للمواطن تمر حتما عبر توفير التجهيزات و المعدات و التطبيقات الإعلامية اللازمة و شبكات إعلامية عالية التدفق و منظومات معلوماتية عصرية تستجيب لحاجيات الإدارة و تمكن من توفير جميع الخدمات عن بعد للمواطن .

مرجع الهدف :

- الأمر عدد 2933 لسنة 2005 مؤرخ في أول نوفمبر 2005 يتعلق بضبط مشمولات وزارة البيئة و التنمية المستدامة.
- الأمر عدد 898 لسنة 2006 المؤرخ في 27 مارس 2006 المتعلق بتنظيم وزارة البيئة و التنمية المستدامة.
- الدراسة الإستراتيجية للإدارة الألكترونية.

تقديرات			2014	انجازات			الوحدة	مؤشرات قيس أداء الهدف
2017	2016	2015		2013	2012	2011		
15	10	7	5	6	7	8	عدد	المؤشر عدد 1.5.2.3 : عدد الفنيين من إطارات عليا و متوسطة العاملين في مجال الإعلامية و تكنولوجيات الإتصال .
13	12	11	7	7	7	7	عدد	المؤشر عدد 2.5.2.3 : عدد الخدمات على الخط المسداة عبر بوابة البيئة
1000	950	900	850	1000	950	900	عدد	المؤشر عدد 3.5.2.3 : عدد المستعملين للخدمات على الخط عبر بوابة البيئة
5	5	5	-	جرد الإجراءات	-	-	عدد	المؤشر عدد 4.5.2.3 : الإجراءات التي يتم دراستها و تطويرها أو التي يتم إحداثها

2.2- تقديم أنشطة برنامج القيادة و المساندة:

الإعتمادات الدفع بحساب الألف دينار	الأنشطة	تقديرات 2015	المؤشرات	الأهداف
لم يتم رصد إعتمادات لهذا النشاط	إعداد تقارير مراقبة و تفقد و متابعة و تقييم لأنشطة مختلف المصالح و المؤسسات تحت الإشراف	1	المؤشر عدد 1.1.1.3: التقرير السنوي لمتابعة و تقييم البرامج و الأنشطة	الهدف 1: تطوير وظائف الإستشراف و البرمجة و المتابعة و التقييم و المراقبة
100 أ.د	إعداد التقرير الوطني السنوي حول الوضع البيئي العام بالبلاد	1	المؤشر عدد 2.1.1.3: التقرير السنوي الوطني حول وضعية البيئة	
لم يتم رصد إعتمادات لهذا النشاط	إعداد نصوص قانونية جديدة و تحيين نصوص قانونية قديمة	15	المؤشر عدد 1.2.1.3: عدد النصوص القانونية التي تم إعدادها و المصادقة عليها و إصدارها	الهدف 2: تطوير المنظومة القانونية لحماية البيئة و التنمية المستدامة
	إستشراف و رصد آليات التمويل الأجنبية المتوفرة المشاركة في الإجتتماعات الدولية مع الجهات الممولة و إجراء مفاوضات معها للإنتفاع بآليات التمويل تنسيق عملية إعداد إستثمارات مشاريع لعرضها على الجهات الممولة مع إمكانية التفاوض معها للموافقة على تمويلها.	280 م.د	المؤشر عدد 1.3.1.3: حجم التمويلات الخارجية المخصصة لتنفيذ المشاريع خلال كل سنة	الهدف 3: العمل على تعبئة التمويلات الخارجية لتنفيذ برامج الوزارة و تدعيم تموقع تونس في التظاهرات و الإتفاقيات و المعاهدات الدولية.
65	تنظيم دورات تكوينية حول مواضيع عامة و أخرى حول مواضيع فنية خصوصية و تربية بالخارج	190	المؤشر عدد 1.4.2.3: عدد الإطارات و الأعوان المنتفعين بالتكوين	الهدف 4: النهوض بالتكوين و الرسكلة و تطوير الكفاءات
7 أ.د	- إنتداب إطارات و فنيين في الإعلامية	7	المؤشر عدد 1.5.2.3: عدد الفنيين من إطارات عليا و متوسطة العاملين في مجال الإعلامية و تكنولوجيات الإتصال .	الهدف 5: تطوير أساليب العمل و التصرف و التسيير و تدعيم التكنولوجيات الحديثة في الإعلامية و الإتصال
30 أ.د	- إقتناء تجهيزات و معدات إعلامية	11	المؤشر عدد 2.5.2.3: عدد الخدمات على الخط المسداة عبر بوابة البيئة	
10 أ.د	- إقتناء تطبيقات و منظومات إعلامية	900	المؤشر عدد 3.5.2.3: عدد المستعملين للخدمات على الخط عبر بوابة البيئة	
10 أ.د	- إعداد دراسة يقوم بها مكتب دراسات لإعداد خطة عمل لمراجعة الإجراءات و تحيينها و تبسيطها	5	المؤشر عدد 4.5.2.3: الإجراءات الإدارية التي تم مراجعتها و تحيينها و تبسيطها.	

3-نفقات البرنامج:

1.3 – ميزانية برنامج القيادة و المساندة:

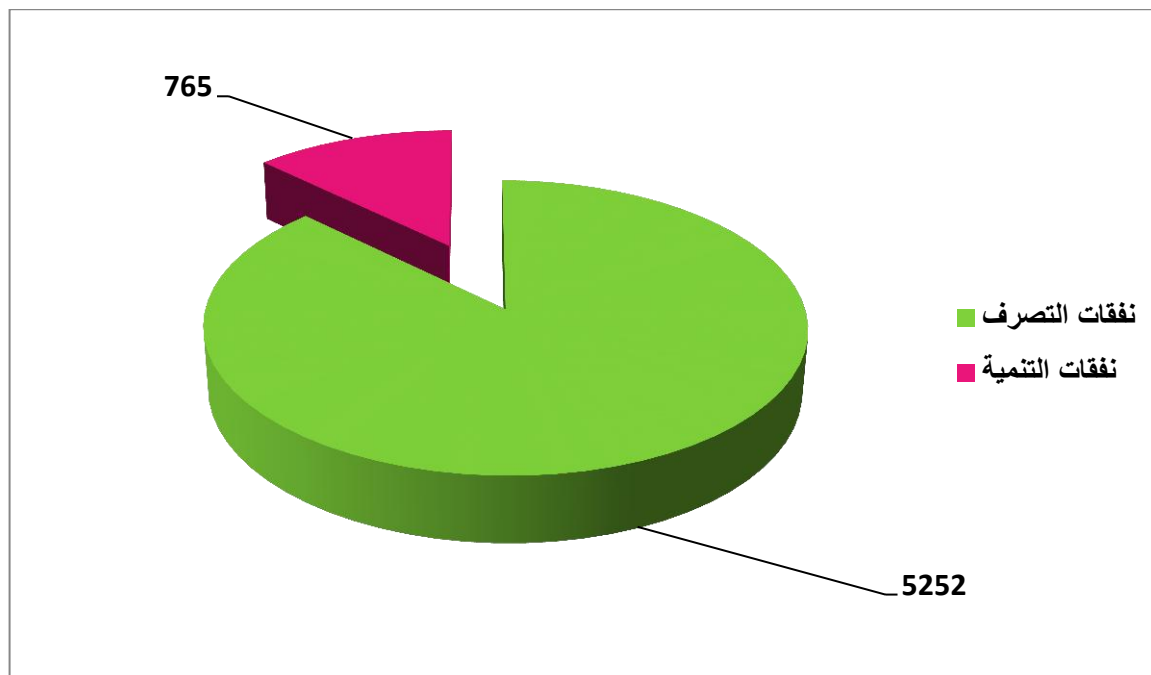
تم ضبط ميزانية برنامج القيادة و المساندة بملغ قدره 6,017 م.د سنة 2015 مقابل 6,115 م.د سنة 2014 أي بنقص قدره 0,145 م.د يمثل نسبة 3 % . و تتضمن ميزانية البرنامج على اعتماد قدره 5,252 م.د بعنوان نفقات تصرف و اعتماد قدره 0,765 م.د بعنوان نفقات تنمية . و تم تخصيص 2,211 م.د لفائدة برنامج القيادة و 3,806 م.د لفائدة برنامج المساندة.

تطور اعتمادات برنامج القيادة و المساندة

بحساب 1000 د

بيان البرنامج	انجازات 2013	ق.م 2014 (1)	تقديرات 2015		نسبة التطور (2015/2014)
			اعتمادات التعهد	اعتمادات الدفع (2)	
العنوان الأول: نفقات التصرف		5167	5252	5252	2
-التأجير العمومي		2421	2506	2506	2
-وسائل المصالح		2185	2185	2185	0
-التدخل العمومي		561	561	561	0
العنوان الثاني: نفقات التنمية		995	863	765	24
-الاستثمارات المباشرة :		995	863	765	24
على الموارد العامة للميزانية		995	863	765	24
على موارد القروض الخارجية الموظفة		0	-	0	
-التمويل العمومي :		0	-	0	
على الموارد العامة للميزانية		0	-	0	
على القروض الخارجية الموظفة		0	-	0	
صناديق الخزينة		0	-	0	
مجموع البرنامج:		6162	6115	6017	3

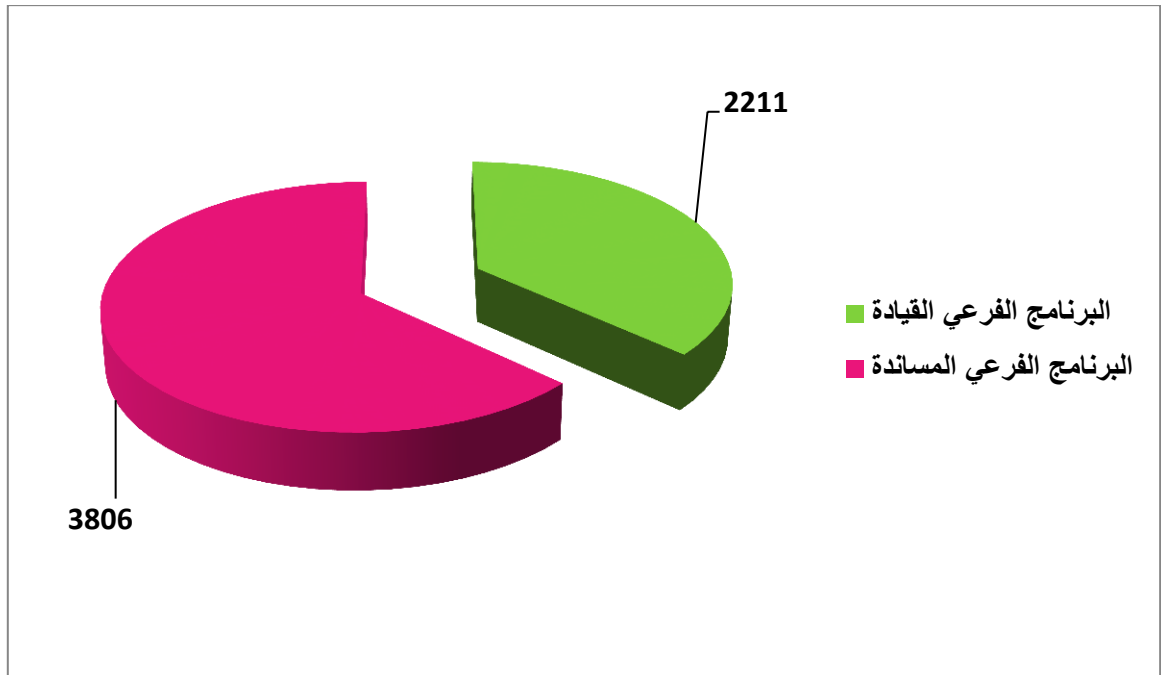
توزيع مشروع ميزانية برنامج القيادة و المساندة لسنة 2015 حسب طبيعة النفقة :
إعتمادات الدفع (بحساب 1000 د)



توزيع ميزانية برنامج القيادة و المساندة لسنة 2015 حسب البرامج الفرعية :
اعتمادات الدفع

بحساب 1000 د

المجموع حسب طبيعة النفقة	برنامج فرعي المساندة	برنامج فرعي القيادة	البرامج الفرعية طبيعة النفقة
5252	3241	2011	نفقات التصرف :
2 506	1 460	1046	التأجير العمومي
2 185	1781	404	وسائل المصالح
561	0	561	التدخل العمومي
765	565	200	نفقات التنمية :
765	565	200	الاستثمارات المباشرة
0	0	0	التمويل العمومي
0	0	0	صناديق الخزينة :
6017	3 806	2 211	المجموع حسب البرامج الفرعية :



-2- اطار النفقات متوسط المدى 2015-2017 لبرنامج القيادة و المساندة

4-1/ اطار النفقات متوسط المدى 2015-2017 حسب طبيعة النفقة :

بحساب 1000 د

تقديرات			ق.م 2014	انجازات			النفقات
2017	2016	2015		2013	2012	2011	
5312	5282	5252	5167				نفقات التصرف
5312	5282	5252	5167				على موارد الميزانية
2566	2536	2 506	2421				التأجير العمومي
2185	2185	2 185	2185				وسائل المصالح
561	561	561	561				التدخل العمومي
0	0	0	0				على موارد صناديق الخزينة
0	0	0	0				التأجير العمومي
0	0	0	0				وسائل المصالح
0	0	0	0				التدخل العمومي
995	995	765	995				نفقات التنمية
995	995	765	995				على موارد الميزانية
995	995	765	995				الاستثمارات المباشرة
0	0	0	0				تمويل العمومي
0	0	0	0				على الموارد القروض الخارجية الموظفة
0	0	0	0				الاستثمارات المباشرة
0	0	0	0				التمويل العمومي
0	0	0	0				على موارد صناديق الخزينة
0	0	0	0				على الموارد الذاتية للمؤسسات
6307	6277	6017	6115				المجموع :

4-2- إطار النفقات متوسط المدى 2015-2017 حسب البرامج الفرعية :
4-2-1- إطار النفقات متوسط المدى 2015-2017 للبرنامج الفرعي القيادة :

تقديرات			ق.م 2014	انجازات			النفقات
2017	2016	2015		2013	2012	2011	
2041	2026	2011					نفقات التصرف
1076	1061	1046					التأجير العمومي
404	404	404					وسائل المصالح
561	561	561					التدخل العمومي
350	350	200	350				نفقات التنمية
350	350	200	350				الاستثمارات المباشرة
0	0	0	0				التمويل العمومي
2391	2376	2211					المجموع :

**4-2-2- إطار النفقات متوسط المدى 2015-2017 للبرنامج الفرعي
المساندة :**

تقديرات			ق.م 2014	انجازات			النفقات
2017	2016	2015		2013	2012	2011	
		3241					نفقات التصرف
1490	1475	1 460					التأجير العمومي
1781	1781	1781					وسائل المصالح
0	0	0	0				التدخل العمومي
645	645	565	645				نفقات التنمية
645	645	565	645				الاستثمارات المباشرة
0	0	0	0				التمويل العمومي
2135	2120	3806					المجموع :

4- بطاقات مؤشرات قياس الأداء

لبرنامج القيادة و المساندة

بطاقة المؤشر

رمز المؤشر: 1.1.1.3

تسمية المؤشر : التقرير السنوي لمتابعة و تقييم البرامج و الأنشطة

تاريخ تحيين المؤشر: موفى ديسمبر

I - الخصائص العامة للمؤشر :

1-البرنامج الذي يرجع اليه المؤشر : القيادة و المساندة

2-البرنامج الفرعي الذي يرجع اليه المؤشر : القيادة

3-الهدف الذي يرجع اليه المؤشر : تطوير وظائف الإستشراف و البرمجة و المتابعة و التقييم و المراقبة.

4-تعريف المؤشر : يتمثل في إعداد تقرير سنوي يتضمن متابعة و تقييم للبرامج و النشطة التي قامت بها مختلف المصالح الفنية و الإدارية خلال السنة .

5-نوع المؤشر : مؤشر نشاط

6-طبيعة المؤشر : مؤشر نجاعة إقتصادية و إجتماعية

II - التفاصيل الفنية للمؤشر :

1-طريقة إحتساب المؤشر: توفر تقرير سنوي

2-وحدة المؤشر : عدد

3- المعطيات الأساسية لإحتساب المؤشر : التقرير السنوي لمتابعة و تقييم البرامج و الأنشطة

4-طريقة تجميع المعطيات الأساسية لإحتساب المؤشر : تقرير

5-مصدر المعطيات الأساسية لإحتساب المؤشر : الديوان

6-تاريخ توفر المؤشر : شهر ديسمبر

7-القيمة المستهدفة للمؤشر : 01

8-المسؤول عن المؤشر بالبرنامج : التفقدية العامة

III - قراءة في نتائج المؤشر :

1- سلسلة النتائج (الانجازات) والتقديرات الخاصة بالمؤشر :

تقديرات			توقعات 2014	انجازات			الوحدة	مؤشر قياس الأداء
2017	2016	2015		2013	2012	2011		
1	1	1					عدد	التقرير السنوي لمتابعة و تقييم البرامج و الأنشطة

2- تحليل النتائج و تقديرات الانجازات الخاص بالمؤشر :

3- رسم بياني لتطور المؤشر :

4- أهم الأنشطة المبرمجة لتحقيق القيمة المنشودة للمؤشر :

- إعداد تقرير سنوي حول متابعة و تقييم البرامج و الأنشطة

5- تحديد أهم النقائص les limites المتعلقة بالمؤشر :

مدى مساهمة هذا التقرير في تطوير وظائف الإستشراف و البرمجة و المتابعة و التقييم و المراقبة.

بطاقة المؤشر

رمز المؤشر: 2.1.1.3

تسمية المؤشر : التقرير السنوي الوطني حول وضعية البيئة.

- تاريخ تحيين المؤشر: موفى ديسمبر

I - الخصائص العامة للمؤشر :

- 1-البرنامج الذي يرجع اليه المؤشر : القيادة و المساندة
- 2-البرنامج الفرعي الذي يرجع اليه المؤشر : القيادة
- 3-الهدف الذي يرجع اليه المؤشر : تطوير وظائف الإستشراف و البرمجة والمتابعة و التقييم و المراقبة.
- 4-تعريف المؤشر : يتمثل في إعداد تقرير سنوي وطني يتضمن معطيات و مؤشرات حول حالة البيئة العامة بالبلاد التونسية.

5-نوع المؤشر : مؤشر نشاط

6-طبيعة المؤشر : مؤشر نجاعة إقتصادية و إجتماعية *efficacité*،

II - التفاصيل الفنية للمؤشر :

- 1-طريقة إحتساب المؤشر ; صدور تقرير بيئي سنوي
- 2-وحدة المؤشر : عدد
- 3- المعطيات الأساسية لإحتساب المؤشر : التقرير السنوي حول حالة البيئة بتونس
- 4-طريقة تجميع المعطيات الأساسية لإحتساب المؤشر : تقرير
- 5-مصدر المعطيات الأساسية لإحتساب المؤشر : المرصد التونسي للبيئة و التنمية المستدامة.
- 6-تاريخ توفر المؤشر : شهر ديسمبر
- 7-القيمة المستهدفة للمؤشر : 01
- 8-المسؤول عن المؤشر بالبرنامج : الوكالة الوطنية لحماية المحيط و المرصد التونسي للبيئة و التنمية المستدامة.

III - قراءة في نتائج المؤشر :

1- سلسلة النتائج (الانجازات) والتقديرات الخاصة بالمؤشر :

تقديرات			توقعات 2014	انجازات			الوحدة	مؤشر قياس الأداء
2017	2016	2015		2013	2012	2011		
1	1	1					عدد	التقرير السنوي الوطني حول وضعية البيئة

2- تحليل النتائج و تقديرات الانجازات الخاص بالمؤشر :

3- رسم بياني لتطور المؤشر :

4- أهم الأنشطة المبرمجة لتحقيق القيمة المنشودة للمؤشر :

- إعداد تقرير وطني سنوي حول وضعية البيئة العامة بالبلاد التونسية

5- تحديد أهم النقائص المتعلقة بالمؤشر :

مدى مساهمة هذا التقرير في تطوير وظائف الإستشراف و البرمجة والمتابعة و التقييم و المراقبة.

بطاقة المؤشر

رمز المؤشر: 1.2.1.3

-تسمية المؤشر : عدد النصوص القانونية التي تم إعدادها و المصادقة عليها و إصدارها

-تاريخ تحيين المؤشر: موفى ديسمبر

I - الخصائص العامة للمؤشر :

1-البرنامج الذي يرجع اليه المؤشر : القيادة و المساندة

2-البرنامج الفرعي الذي يرجع اليه المؤشر : القيادة

3-الهدف الذي يرجع اليه المؤشر : تطوير المنظومة القانونية لحماية البيئة و التنمية المستدامة.

4-تعريف المؤشر : يتمثل هذا المؤشر في إصدار عدد من النصوص القانونية الجديدة أو تحيين نصوص قانونية قديمة في مجال التشريع البيئي .

5-نوع المؤشر : مؤشر نشاط

6-طبيعة المؤشر : مؤشر نجاعة إقتصادية و إجتماعية

II - التفاصيل الفنية للمؤشر :

1-طريقة إحتساب المؤشر. إحصاء عدد النصوص القانونية

2-وحدة المؤشر : عدد

3- المعطيات الأساسية لإحتساب المؤشر : النصوص القانونية التي تم إعدادها و المصادقة عليها

4-طريقة تجميع المعطيات الأساسية لإحتساب المؤشر : تقارير

5-مصدر المعطيات الأساسية لإحتساب المؤشر : إدارة التشريع البيئي و الشؤون القانونية

6-تاريخ توفر المؤشر : شهر ديسمبر

7-القيمة المستهدفة للمؤشر : 05

8-المسؤول عن المؤشر بالبرنامج : إدارة التشريع البيئي و الشؤون القانونية

III - قراءة في نتائج المؤشر :

1- سلسلة النتائج (الانجازات) والتقديرات الخاصة بالمؤشر :

تقديرات			توقعات 2014	انجازات			الوحدة	مؤشر قياس الأداء
2017	2016	2015		2013	2012	2011		
5	5	5	9	1	1	3	عدد	عدد النصوص القانونية التي تم إعدادها و المصادقة عليها و إصدارها

2-تحليل النتائج و تقديرات الانجازات الخاص بالمؤشر :

3-رسم بياني لتطور المؤشر :

4-أهم الأنشطة المبرمجة لتحقيق القيمة المنشودة للمؤشر :

- القيام ببحوث و دراسات على مستوى الإدارة .

- إستشارة الهياكل الفنية المعنية داخل الوزارة و بقية الأطراف المعنية.

- إعداد مشروع نص و عرضه على الأطراف المعنية لإبداء الراي

- عرض مشروع النص على رئاسة الحكومة للمصادقة و النشر

5-تحديد أهم النقائص المتعلقة بالمؤشر :

هذا المؤشر مرتبط بمدى تجاوب رئاسة الحكومة و الإسراع بالمصادقة على النص القانوني و إصداره بالرائد الرسمي.

بطاقة المؤشر

-رمز المؤشر: 1.3.1.3

-تسمية المؤشر : حجم التمويلات الخارجية المخصصة لتنفيذ المشاريع خلال كل سنة .

-تاريخ تحيين المؤشر : سنويا

I - الخصائص العامة للمؤشر :

1. البرنامج الذي يرجع اليه المؤشر : القيادة و المساندة
2. البرنامج الفرعي الذي يرجع اليه المؤشر : القيادة
3. الهدف الذي يرجع اليه المؤشر : العمل على تعبئة التمويلات الخارجية للمساهمة في تنفيذ برامج الوزارة وتدعيم حضور تونس على المستوى الدولي.
4. تعريف المؤشر : هو مؤشر يعكس تطور التمويلات الأجنبية التي تنتفع بها الوزارة المكلفة بالبيئة والمؤسسات الراجعة لها بالنظر في كل سنة إدارية .

5. نوع المؤشر : مؤشر نشاط

6. طبيعة المؤشر : مؤشر نجاعة

II - التفاصيل الفنية للمؤشر :

1. طريقة إحتساب المؤشر

مبلغ التمويلات الأجنبية التي يتم الحصول عليها و تخصص لتنفيذ المشاريع خلال سنة معينة

علما وأنه يتم تقسيم مبلغ كل هبة أو قرض أجنبي يتم إمضاه على أقساط تساوي عدد سنوات إنجاز المشروع وإدماج قسط في المؤشر لكل سنة إنجاز، وذلك حتى لا يتم تضخيم المؤشر سنة إمضاء العقد (بالمبلغ كاملا) بصفة لا تعكس الواقع وعدم إحتساب أي مبلغ للسنوات التي تلي سنة التوقيع.

2. وحدة المؤشر : مليون دينار

3. المعطيات الأساسية لإحتساب المؤشر :

مبالغ الهبات والقروض الأجنبية التي تم إمضاؤها خلال السنة X مدة إنجاز المشاريع التي سيتم تمويلها بهذه القروض والهبات.

4. طريقة تجميع المعطيات الأساسية لإحتساب المؤشر :

-بطاقات متابعة المشاريع

- تقارير دورية من هيكل الوزارة والمؤسسات الراجعة لها بالنظر حول واقع وآفاق التعاون الدولي

5. مصدر المعطيات الأساسية لإحتساب المؤشر : إدارة التعاون الدولي و الشراكة

6. تاريخ توفر المؤشر :

7. القيمة المستهدفة للمؤشر : 165

8. المسؤول عن المؤشر بالبرنامج

III - قراءة في نتائج المؤشر :

1. سلسلة النتائج (الانجازات) والتقديرات الخاصة بالمؤشر :

تقديرات			توقعات	انجازات			الوحدة	مؤشر قيس الأداء
2017	2016	2015	2014	2013	2012	2011		
165	190	280	275,867				مليون دينار	حجم التمويلات الخارجية المخصصة لتنفيذ المشاريع خلال كل سنة .

2. تحليل النتائج و تقديرات الانجازات الخاص بالمؤشر :

3. رسم بياني لتطور المؤشر :

4. أهم الأنشطة المبرمجة لتحقيق القيمة المنشودة للمؤشر :

-إستشراف ورصد آليات التمويل الأجنبية المتوفرة

-المشاركة في الإجتماعات الدولية مع الجهات الممولة وإجراء مفاوضات معها للإنتفاع بآليات التمويل

-تنسيق عملية إعداد إستثمارات مشاريع لعرضها على الجهات الممولة مع إمكانية التفاوض معها للموافقة

على تمويلها.

5. تحديد أهم النقائص المتعلقة بالمؤشر :

تحقيق هذا المؤشر لا يدخل تحت السيطرة الكاملة للجانب التونسي، فهو يرتبط أيضا بالظرف الإقتصاد

والمالي العالمي وقابلية الجهات المانحة لتوفير التمويلات. علما وأنه بالنسبة لتوقعات سنوات 2016-

2017 فهي قابلة للترفيح حسب فرص التمويل المتاحة.

بطاقة المؤشر

رمز المؤشر: 1.4.2.3

- تسمية المؤشر : عدد الأعوان و الإطارات المنتفعين بالتكوين
-تاريخ تحيين المؤشر: موفى ديسمبر

I - الخصائص العامة للمؤشر :

1-البرنامج الذي يرجع اليه المؤشر : القيادة و المساندة

2-البرنامج الفرعي الذي يرجع اليه المؤشر : المساندة

3-الهدف الذي يرجع اليه المؤشر : النهوض بالتكوين و الرسكلة و تطوير الكفاءات.

4- تعريف المؤشر : يتمثل هذا المؤشر في تمكين أكثر عدد ممكن من الأعوان من مختلف الأصناف من متابعة دورات تكوينية و رسكلة كل سنة لتحسين معارفهم و قدراتهم المهنية .

5-نوع المؤشر : مؤشر نشاط

6-طبيعة المؤشر : مؤشر نجاعة إقتصادية و إجتماعية

II - التفاصيل الفنية للمؤشر :

1-طريقة إحتساب المؤشر عدد المشاركين في الدورات التكوينية .

2-وحدة المؤشر : عدد

3- المعطيات الأساسية لإحتساب المؤشر : تقارير المتابعة و التقييم للدورات التكوينية

4-طريقة تجميع المعطيات الأساسية لإحتساب المؤشر : تقرير

5-مصدر المعطيات الأساسية لإحتساب المؤشر : إدارة الشؤون الإدارية و المالية .

6-تاريخ توفر المؤشر : شهر ديسمبر

7-القيمة المستهدفة للمؤشر : 210

8-المسؤول عن المؤشر بالبرنامج : الإدارة العامة للمصالح المشتركة

III - قراءة في نتائج المؤشر :

1- سلسلة النتائج (الانجازات) والتقديرات الخاصة بالمؤشر :

تقديرات			توقعات 2014	انجازات			الوحدة	مؤشر قياس الأداء
2017	2016	2015		2013	2012	2011		
210	200	190	182	145	153	143	عدد	عدد الأعوان و الإطارات المنتفعين بالتكوين

2-تحليل النتائج و تقديرات الانجازات الخاص بالمؤشر :

3-رسم بياني لتطور المؤشر :

4-أهم الأنشطة المبرمجة لتحقيق القيمة المنشودة للمؤشر :

- إعداد برنامج سنوي للتكوين يخص جميع الأعوان و الإطارات الإدارية و الفنية.

- غنجاز الدورات التكوينية عن طريق مكاتب تكوين مختصة .

- متابعة سير الدورات التكوينية و تقييمها .

5-تحديد أهم النقائص المتعلقة بالمؤشر : هذا المؤشر لا يمكننا من تقييم مدى مساهمة هذه الدورات التكوينية في تحسين الكفاءات و القدرات المهنية للأعوان .

بطاقة المؤشر

- رمز المؤشر: 1.5.2.3
- تسمية المؤشر : عدد الفنيين من إطارات عليا و متوسطة العاملين في مجال الإعلامية و تكنولوجيا الإتصال .
- تاريخ تحيين المؤشر: كل سنة

I - الخصائص العامة للمؤشر :

- 1- البرنامج الذي يرجع اليه المؤشر : القيادة و المساندة
- 2- البرنامج الفرعي الذي يرجع اليه المؤشر : المساندة
- 3- الهدف الذي يرجع اليه المؤشر : .: تطوير أساليب العمل و طرق التصرف و التسيير و إعتماذ التكنولوجيا الحديثة في الإعلامية و الإتصال
- 4- تعريف المؤشر : يتمثل هذا المؤشر في توفير العدد اللازم من الموارد البشرية في مجال الإعلامية و تكنولوجيا الإتصال و ذلك طبقا للمواصفات الدولية.
- 5- نوع المؤشر : مؤشر وسائل،
- 6- طبيعة المؤشر : مؤشر جودة ،

II - التفاصيل الفنية للمؤشر :

- 1- طريقة إحتساب المؤشر: القيام بعملية إحصاء لعدد الأعوان
- 2- وحدة المؤشر : عدد
- 3- المعطيات الأساسية لإحتساب المؤشر : قوائم الأعوان العاملين بكل إدارة
- 4- طريقة تجميع المعطيات الأساسية لإحتساب المؤشر : إحصاء عدد الأعوان بإدارة التنظيم و الأساليب و الإعلامية
- 5- مصدر المعطيات الأساسية لإحتساب المؤشر : مصدر إداري
- 6- تاريخ توفر المؤشر : كل سنة
- 7- القيمة المستهدفة للمؤشر : 15
- 8- المسؤول عن المؤشر بالبرنامج : إدارة التنظيم و الأساليب و الإعلامية و إدارة الشؤون الإدارية و المالية

III - قراءة في نتائج المؤشر :

1- سلسلة النتائج (الانجازات) والتقديرات الخاصة بالمؤشر :

تقديرات			توقعات 2014	انجازات			الوحدة	مؤشر قيس الأداء
2017	2016	2015		2013	2012	2011		
15	10	7	5	6	7	8	عدد	عدد الفنيين من إطارات عليا و متوسطة العاملين في مجال الإعلامية و تكنولوجيايات الإتصال

2- تحليل النتائج و تقديرات الانجازات الخاص بالمؤشر :

3- رسم بياني لتطور المؤشر :

4- أهم الأنشطة المبرمجة لتحقيق القيمة المنشودة للمؤشر:

القيام بعملية إنتداب لأعوان و إطارات مختصين في الإعلامية و تكنولوجيايات الإتصال .

5- تحديد أهم النقائص المتعلقة بالمؤشر :المؤشر لا يعطينا فكرة عن دور الإطارات و الأعوان في تطوير الأساليب و تحسين طرق التصرف و التسيير.

بطاقة المؤشر

-رمز المؤشر: 2.5.2.3

-تسمية المؤشر : : عدد الخدمات على الخط المسداة عبر بوابة البيئة.
-تاريخ تحيين المؤشر

I - الخصائص العامة للمؤشر :

- 1- البرنامج الذي يرجع اليه المؤشر : القيادة و المساندة
- 2- البرنامج الفرعي الذي يرجع اليه المؤشر : المساندة
- 3- الهدف الذي يرجع اليه المؤشر :. تطوير أساليب العمل و طرق التصرف و التسيير و إعتماذ .
التكنولوجيات الحديثة في الإعلامية و الإتصال
- 4- تعريف المؤشر : يتمثل هذا المؤشر في توفير عدد من الخدمات البيئية على الخط تهم الوزارة و المؤسسات التابعة لها.
- 5- نوع المؤشر : مؤشر منتج
- 6- طبيعة المؤشر : مؤشر نجاعة إقتصادية و إجتماعية .

II - التفاصيل الفنية للمؤشر :

- 1- طريقة إحتساب المؤشر : قيمة المؤشر متوفرة عن طريق بوابة الوزارة
- 2- وحدة المؤشر : عدد الخدمات
- 3- المعطيات الأساسية لإحتساب المؤشر : عدد الخدمات على الخط ببوابة الوزارة
- 5- طريقة تجميع المعطيات الأساسية لإحتساب المؤشر : (إستمارة ،تقرير ، إستبيان.)
الإطلاع على عدد الخدمات المسداة عبر البوابة .
- 6- مصدر المعطيات الأساسية لإحتساب المؤشر : بوابة الوزارة
- 7- تاريخ توفر المؤشر : متوفر في كل وقت
- 8- القيمة المستهدفة للمؤشر : 13
- 9- المسؤول عن المؤشر بالبرنامج : إدارة التنظيم و الأساليب و الإعلامية

III - قراءة في نتائج المؤشر :

1- سلسلة النتائج (الانجازات) والتقديرات الخاصة بالمؤشر :

تقديرات			توقعات 2014	انجازات			الوحدة	مؤشر قياس الأداء
2017	2016	2015		2013	2012	2011		
13	12	11	7	7	7	7	عدد	عدد الخدمات على الخط المسداة عبر بوابة البيئة

2- تحليل النتائج و تقديرات الانجازات الخاص بالمؤشر :

3- رسم بياني لتطور المؤشر :

4- أهم الأنشطة المبرمجة لتحقيق القيمة المنشودة للمؤشر :

تطوير منظومات عن طريق مكاتب دراسات .

5- تحديد أهم النقائص المتعلقة بالمؤشر : عدم تعاون الأطراف المعنية (الإدارات المركزية و

المؤسسات) و نقص في التعريف بهذه الخدمات لدى العموم.

بطاقة المؤشر

-رمز المؤشر: 3.5.2.3

-تسمية المؤشر : عدد المستخدمين للخدمات على الخط عبر بوابة البيئة.

-تاريخ تحيين المؤشر: كل سنة

I - الخصائص العامة للمؤشر :

1-البرنامج الذي يرجع اليه المؤشر : القيادة و المساندة

2-البرنامج الفرعي الذي يرجع اليه المؤشر : المساندة

3-الهدف الذي يرجع اليه المؤشر : .: تطوير أساليب العمل و طرق التصرف و التسيير و إعتماذ التكنولوجيات الحديثة في الإعلامية و الإتصال

4-تعريف المؤشر : يتمثل هذا المؤشر في متابعة تطور عدد المستخدمين للخدمات البيئية على الخط

5-نوع المؤشر : مؤشر نشاط،

6-طبيعة المؤشر : مؤشر جودة ،

II - التفاصيل الفنية للمؤشر :

1- طريقة إحتساب المؤشر: القيام بعملية إحصاء للمستخدمين للخدمات على الخط

2- وحدة المؤشر : عدد

3- المعطيات الأساسية لإحتساب المؤشر : متوفرة عن طريق بوابة الوزارة

4- طريقة تجميع المعطيات الأساسية لإحتساب المؤشر : الإطلاع على عدد المستخدمين للخدمات على الخط

5- مصدر المعطيات الأساسية لإحتساب المؤشر : مصدر إداري (بوابة البيئة)

6- تاريخ توفر المؤشر : كل سنة

7- القيمة المستهدفة للمؤشر : 1000 مستعمل

8- المسؤول عن المؤشر بالبرنامج : إدارة التنظيم و الأساليب و الإعلامية

III - قراءة في نتائج المؤشر :

1- سلسلة النتائج (الانجازات) والتقديرات الخاصة بالمؤشر :

تقديرات			توقعات 2014	انجازات			الوحدة	مؤشر قيس الأداء
2017	2016	2015		2013	2012	2011		
1000	950	900	850	-	-	-	عدد	عدد المستعملين للخدمات على الخط عبر بوابة البيئة

2- تحليل النتائج و تقديرات الانجازات الخاص بالمؤشر :

3- رسم بياني لتطور المؤشر :

4- أهم الأنشطة المبرمجة لتحقيق القيمة المنشودة للمؤشر:

التواصل و التحسيس و التعريف بالخدمات على الخط

5- تحديد أهم النقاط المتعلقة بالمؤشر : المؤشر لا يعطينا فكرة عن مدى أهمية الخدمات المسداة و دورها في تطوير أساليب العمل بالإدارة.

بطاقة المؤشر

- رمز المؤشر: 4.5.2.3

- تسمية المؤشر : عدد الإجراءات الإدارية التي تم مراجعتها و تحيينها و تبسيطها.

-تاريخ تحيين المؤشر: موفى ديسمبر

I - الخصائص العامة للمؤشر :

1-البرنامج الذي يرجع اليه المؤشر : القيادة و المساندة

2-البرنامج الفرعي الذي يرجع اليه المؤشر : المساندة

3-الهدف الذي يرجع اليه المؤشر : تطوير أساليب العمل و طرق التصرف و التسيير و إعتماذ التكنولوجيات الحديثة في الإعلامية و الإتصال.

4-تعريف المؤشر : هذا المؤشر يهم 48 إجراء إداري تم جردها و سيتم مراجعتها و تحيينها و تبسيطها

5-نوع المؤشر : مؤشر نشاط

6-طبيعة المؤشر : مؤشر نجاعة إقتصادية و إجتماعية ،

II - التفاصيل الفنية للمؤشر :

1-طريقة إحتساب المؤشر : تحديد عدد الإجراءات

2-وحدة المؤشر : عدد

3- المعطيات الأساسية لإحتساب المؤشر :

المعطيات الأساسية متوفرة بدليل الإجراءات الذي تم إعداده سنة 2013 .

4-طريقة تجميع المعطيات الأساسية لإحتساب المؤشر : عن طريق دليل الإجراءات

5-مصدر المعطيات الأساسية لإحتساب المؤشر : إدارة التنظيم و الأساليب و الإعلامية

6-تاريخ توفر المؤشر : شهر ديسمبر

7-القيمة المستهدفة للمؤشر : 15

8-المسؤول عن المؤشر بالبرنامج : إدارة التنظيم و الأساليب و الإعلامية .

III - قراءة في نتائج المؤشر :

1- سلسلة النتائج (الانجازات) والتقديرات الخاصة بالمؤشر :

تقديرات			توقعات 2014	انجازات			الوحدة	مؤشر قيس الأداء
2017	2016	2015		2013	2012	2011		
5	5	5	-	جرد الإجراءات	-	-	عدد	عدد الإجراءات الإدارية التي تم مراجعتها و تحيينها و تبسيطها.

2- تحليل النتائج و تقديرات الانجازات الخاص بالمؤشر :

3- رسم بياني لتطور المؤشر :

4- أهم الأنشطة المبرمجة لتحقيق القيمة المنشودة للمؤشر :

- إعداد دراسة يقوم بها مكتب دراسات لإعداد خطة عمل لمراجعة الإجراءات و تحيينها و تبسيطها

5- تحديد أهم النقائص المتعلقة بالمؤشر :

هذا المؤشر لا يعطينا فكرة عن مدى مساهمة عملية مراجعة الإجراءات في تطوير أساليب العمل و طرق التصرف و التسيير.